

## كراسة التربية الإسلامية



### تم تحميل هذا الملف من موقع مناهج مملكة البحرين

موقع المناهج ← مناهج مملكة البحرين ← الصف السابع ← تربية اسلامية ← الفصل الثاني ← ملفات متنوعة ← الملف

تاريخ إضافة الملف على موقع المناهج: 16:17:01 2025-05-17

ملفات اكتب للمعلم اكتب للطالب ا اختبارات الكترونية ا اختبارات ا حلول ا عروض بوربوينت ا أوراق عمل  
منهج انجليزي ا ملخصات وتقارير ا مذكرات وبنوك ا الامتحان النهائي للمدرس

المزيد من مادة  
تربية اسلامية:

### التواصل الاجتماعي بحسب الصف السابع



صفحة مناهج مملكة  
البحرين على  
فيسبوك

الرياضيات

اللغة الانجليزية

اللغة العربية

التربية الاسلامية

المواد على تلغرام

### المزيد من الملفات بحسب الصف السابع والمادة تربية اسلامية في الفصل الثاني

مراجعة الاختبار الثالث

1

مراجعة الاختبار الثالث بدون حل

2

ملخص وشرح درس السنن الراتبية

3

مراجعة درس الأمر بالمعروف و النهي عن المنكر

4

مراجعة درس غزوة خيبر

5



كراسة مادة

التربية الإسلامية

للفصل الأول الإعدادي

الفصل الدراسي الثاني

الاسم: .....  
الصف: .....



التاريخ	الدرجة	ملاحظات	توقيع ولي الامر

# معلمي يقول:



# رجال

# قانون

جاهزية

## ج

- أجلس جلسة صحيحة
- لا أنشغل بأي شيء

ترتيب

## ر

- أرتب طاولتي
- أنظف تحت الطاولة
- أخرج الكتاب والكراسة والأدوات
- أضعها مرتبة على الطاولة

علم  
وعمل

## ل

- أنتبه لشرح المعلم
- أحرص على المشاركة وحل الأنشطة
- أتعاون مع زملائي في المجموعة

أدب  
واحترام

## ا

- أحترم معلمي وزملائي
- أستأذن قبل الحديث أو القيام
- أنصت للمتكلم



# من أنا

		اسمي
		صفي
		تاريخ ميلادي
		لوني المفضل
		سورة أحفظها وأحب قراءتها
		مشروبي المفضل
		هواياتي
		أعز أصدقائي
		هدفي في المستقبل



## الخطة الزمنية لمنهج التربية الإسلامية للصف الأول الإعدادي

الفصل الدراسي الثاني للعام ٢٠٢٤/٢٠٢٥م

الأسبوع	تقسيم الحصص	الموضوع	الملاحظات
الأول ٢ فبراير ٢٠٢٥ ٦ فبراير ٢٠٢٥	الحصة الأولى	عودة الطلاب والهيئتين التعليمية والإدارية	
	الحصة الثانية	المد المتصل والمنفصل	
	الحصة الثالثة	تلاوة	
الثاني ٩ فبراير ٢٠٢٥ ١٣ فبراير ٢٠٢٥	الحصة الأولى	مراتب الدين	
	الحصة الثانية	مراتب الدين	
	الحصة الثالثة	تلاوة	
الثالث ١٦ فبراير ٢٠٢٥ ٢٠ فبراير ٢٠٢٥	الحصة الأولى	حديث جبريل ( تفسير )	
	الحصة الثانية	مراجعة خطوات الصلاة	
	الحصة الثالثة	تلاوة	
الرابع ٢٣ فبراير ٢٠٢٥ ٢٧ فبراير ٢٠٢٥	الحصة الأولى	سورة لقمان ١٧-١٩ ( تفسير )	
	الحصة الثانية	رسائل النبي إلى الزعماء والحكام	
	الحصة الثالثة	تلاوة	
الخامس ٢ مارس ٢٠٢٥ ٦ مارس ٢٠٢٥	الحصة الأولى	تسميع حديث جبريل ( حفظ )	
	الحصة الثانية	الأمر بالمعروف والنهي عن المنكر	
	الحصة الثالثة	تلاوة	
السادس ٩ مارس ٢٠٢٥ ١٣ مارس ٢٠٢٥	الحصة الأولى	حفظ القرآن الكريم وتدوينه في عهد النبوة	
	الحصة الثانية	تسميع سورة لقمان (١٧-١٩) حفظ	
	الحصة الثالثة	تلاوة	
السابع ١٦ مارس ٢٠٢٥ ٢٠ مارس ٢٠٢٥	الحصة الأولى	التوكل والتوكل	
	الحصة الثانية	السنن الراتبية	
	الحصة الثالثة	تلاوة	

	صلاة المسبوق	الحصة الأولى	الثامن
	-	الحصة الثانية	٢٣ مارس ٢٠٢٥
	تلاوة	الحصة الثالثة	٢٧ مارس ٢٠٢٥
إجازة عيد الفطر المبارك	-	الحصة الأولى	التاسع
إجازة عيد الفطر المبارك	-	الحصة الثانية	٣٠ مارس ٢٠٢٥
إجازة عيد الفطر المبارك	-	الحصة الثالثة	٣ أبريل ٢٠٢٥
	غزوة خيبر	الحصة الأولى	العاشر
	غزوة خيبر	الحصة الثانية	٦ أبريل ٢٠٢٥
	تلاوة	الحصة الثالثة	١٠ أبريل ٢٠٢٥
	الصدقة	الحصة الأولى	الحادي عشر
	سورة الفرقان ٢٧-٣١ ( تفسير )	الحصة الثانية	١٣ أبريل ٢٠٢٥
	تلاوة	الحصة الثالثة	١٧ أبريل ٢٠٢٥
	حديث الجليس الصالح والجليس السوء ( دراسة )	الحصة الأولى	الثاني عشر
	تسميع سورة الفرقان ٢٧-٣١ ( حفظ )	الحصة الثانية	٢٠ أبريل ٢٠٢٥
	تلاوة	الحصة الثالثة	٢٤ أبريل ٢٠٢٥
	تسميع حديث الجليس الصالح والجليس السوء ( حفظ )	الحصة الأولى	الثالث عشر
	-	الحصة الثانية	٢٧ أبريل ٢٠٢٥
إجازة يوم العمال	-	الحصة الثالثة	١ مايو ٢٠٢٥
	مراجعة مكثفة	الحصة الأولى	الرابع عشر
	مراجعة مكثفة	الحصة الثانية	٤ مايو ٢٠٢٥
	تلاوة	الحصة الثالثة	٨ مايو ٢٠٢٥


### تبدأ الاختبارات النهائية ٢٢ مايو ٢٠٢٥

يعتمد، مدير المدرسة  
الأستاذ/ محمد علي عبد الله

منسق مادة التربية الإسلامية  
الأستاذ/ توفيق السراوي



## المد المتصل والمنفصل



من خلال دراستك لدرس (المد المتصل والمنفصل) أجب عن الأسئلة التالية:



س عرف المد.



.....



س ضع الكلمات التالية في مكانها المناسب فيما يلي:  
( قيل / قال / يقول / ثلاثة )



حروف المد : .....

١. الألف الساكنة المفتوح ما قبلها، مثل .....

٢. الواو الساكنة المضموم ما قبلها، مثل .....

٣. الياء الساكنة المكسور ما قبلها، مثل .....



س حدد نوع المد في الكلمات التالية بوضع علامة ✓ في الخانة المناسبة:



نوع المد	الكلمة		
	طبيعي	متصل	منفصل
وَالسَّمَاءَ			
مَا أَصَابَكَ			
لِلنَّاسِ			

توقيع المعلم

الدعم المقدم

التعزيز

الوصف

تقييم أداء الطالب

استاذن من والديك وقم  
بمسح رمز QR للاطلاع على  
مقطع فيديو إثرائي متعلق




- راجع الكتاب للتصحيح ص .....  
○ راجع معلمك لتصحيح الخطأ  
○ استعن بزميلك  
.....


- شكرا لجهودك الرائعة  
○ أقدر جهودك  
○ سعدت بمحاولتك  
.....

- عملك متقن  
○ مرتب وجميل  
○ إجابة دقيقة ومتميزة  
○ لم تحقق المطلوب





## مراتب الدين



من خلال دراستك لدرس (مراتب الدين) أجب عن الأسئلة التالية:

س ما المطلوب ممن أراد الدخول في الإسلام حتى يصبح مسلماً؟



.....

.....

س عدد أركان الإسلام وأركان الإيمان والإحسان.



أركان الإسلام	أركان الإيمان
١. الشهادتان	١. الإيمان بالله
٢.	٢.
٣.	٣.
٤.	٤.
٥.	٥.
٦.	٦.
أركان الإحسان	
١.	

س ضع علامة ☒ أمام العبارة الصحيحة وعلامة ☐ أمام العبارة الخاطئة لكل



مرتبة الإسلام أعلى وأسمى من مرتبة الإيمان والإحسان.	
الإحسان هو تحسين وإجادة كل ما يصدر عن المؤمن في ظاهره فقط.	
يكون تحسين الباطن بالإخلاص الكامل لوجه الله في أداء العبادات.	
يفوز المحسنون بمحبة الله ورضوانه ورحمته، ولهم مكانة عالية عند الله تعالى.	

توقيع المعلم

الدعم المقدم

التعزيز

الوصف

تقييم أداء الطالب


استاذن من والديك وقم  
بمسح رمز QR للاطلاع على  
مقطع فيديو إثرائي متعلق




- راجع الكتاب لتصحيح ص .....
- راجع معلمك لتصحيح الخطأ
- استعن بزميلك

- شكرا لجهودك الرائعة
- أقدر جهودك
- سعدت بمحاولتك

- عملك متقن
- مرتب وجميل
- إجابة دقيقة ومتميزة
- لم تحقق المطلوب



## حديث جبريل (عليه السلام)



من خلال دراستك لدرس (حديث جبريل عليه السلام) أجب عن الأسئلة التالية:



س صف الهيئة التي جاء عليها جبريل ﷺ لمجلس الرسول ﷺ

.....  
.....



س ضع علامة ☒ أمام العبارة الصحيحة وعلامة ☐ أمام العبارة الخاطئة

سيدنا عمر <small>رضي الله عنه</small> هو ثاني من لقب بأمر المؤمنين	
لقب بالفاروق لأنه فرق بين الحق والباطل	
أسلم في السنة الرابعة من بعثة النبي <small>ﷺ</small>	
استشهد سيدنا عمر <small>رضي الله عنه</small> سنة ٢٣ هـ	



س استنتج ثلاثة فوائد يرشد إليها الحديث الشريف؟

- .....
- .....
- .....

توقيع المعلم	الدعم المقدم	التعزيز	الوصف	تقييم أداء الطالب	استأذن من والديك وقم بمسح رمز QR للاطلاع على مقطع فيديو إرشادي متعلق
	<input type="radio"/> راجع الكتاب للتصحيح ص ..... <input type="radio"/> راجع معلمك لتصحيح الخطأ <input type="radio"/> استعن بزميلك .....	<input type="radio"/> شكرا لجهودك الرائعة <input type="radio"/> أقدر جهودك <input type="radio"/> سعدت بمحاولتك .....	<input type="radio"/> عملك متقن <input type="radio"/> مرتب وجميل <input type="radio"/> إجابة دقيقة ومتميزة لم تحقق المطلوب		

## نشاط إثرائي

ابحث عن أركان

الإسلام وأركان

الإيمان في

الحروف المبعثرة

التالية واشطبها،

في النهاية تبقى

مجموعة أحرف

كون منها كلمة

السر

ن	م	ر	ن	ر	ث	ك	ر	ا	ب
ب	ج	هـ	ا	ث	ي	هـ	ر	ر	ا
ا	ا	ر	ر	ث	ا	ث	ا	ر	ر
ر	ر	ر	ح	ث	ر	ر	ث	ر	د
م	ص	ا	ا	ر	ا	هـ	م	ث	ق
ر	ر	ب	ا	ر	ا	ا	م	ث	ر
ا	ا	ب	ا	د	ز	و	ر	ا	ا
ي	ة	ا	ث	ر	ص	ك	ز	ح	ب
ك	ب	ا	ر	ر	ا	ة	ا	ا	ج
ة	ن	ر	ا	ا	ب	د	ا	ة	ا

من خلال دراستك لدرس (مراجعة خطوات الصلاة) أجب عن الأسئلة التالية:



ألتفت شمالاً قائلاً:  
السلام عليكم ورحمة الله



أقول: (الله أكبر) وأقف للركعة  
الثانية، وأصلي الركعة الثانية  
كما صليت الركعة الأولى



أقول: (الله أكبر) وأركع  
ثم أقول: (سبحان ربي العظيم)  
ثلاث مرات



رتب بالأرقام  
خطوات الصلاة  
من خلال الصور  
ترتيباً صحيحاً



أرفع رأسي من الركوع،  
وأستوي قائماً وأقول: (سمع الله  
لمن حمده، ربنا ولك الحمد)



أقول: (الله أكبر) وأسجد  
ثم أقول: (سبحان ربي الأعلى)  
ثلاث مرات



ألتفت يميناً قائلاً:  
السلام عليكم ورحمة الله




أستقبل القبلة قائماً، ثم  
أنوي الصلاة، وأقول: (الله أكبر)



لا أقف بعد السجدة الثانية  
من الركعة الثانية، وإنما أجلس  
ثم أتشهد وأصلي على النبي



أقرأ الفاتحة  
وبضع آيات من القرآن




أقول: (الله أكبر) وأسجد  
السجدة الثانية، ثم أقول:  
(سبحان ربي الأعلى)  
ثلاث مرات




أرفع رأسي من السجود  
قائلاً: (الله أكبر) وأستوي  
جالساً ثم أقول: رب اغفر لي

توقيع المعلم	الدعم المقدم	التعزيز	الوصف	تقديم أداء الطالب	استاذن من والديك وقم بمسح رمز QR للاطلاع على مقطع فيديو إرشادي متعلق
	<ul style="list-style-type: none"> <li>راجع الكتاب للتصحيح ص .....</li> <li>راجع معلمك لتصحيح الخطأ</li> <li>استعن بزميلك</li> </ul>	<ul style="list-style-type: none"> <li>شكرا لجهودك الرائعة</li> <li>أقدر جهودك</li> <li>سعدت بمحاولتك</li> </ul>	<ul style="list-style-type: none"> <li>عملك متقن</li> <li>مرتب وجميل</li> <li>إجابة دقيقة ومتميزة</li> <li>لم تحقق المطلوب</li> </ul>		



## من سورة لقمان



من خلال دراستك لدرس (من سورة لقمان) أجب عن الأسئلة التالية:

س صل بين الكلمة ومعناها فيما يلي:

لا تمل وجهك عنهم كبرا وتعاضما
الأمر الصعبة التي يجب الثبات عليها
متكبر متبخر في مشيته
خيلاء
اخفض
اعتدل وتوسط

عزم الأمور
لا تصعر خدك
مرحاً
مختال فخور
اقصد
اغضض

س أوصي لقمان ابنه بوصايا عدة، اذكر ثلاثاً منها.

- .....
- .....
- .....

س للآيات الكريمة فوائد عدة، اذكر فائدتين منها:

- .....
- .....

توقيع المعلم	الدعم المقدم	التعزيز	الوصف	تقييم أداء الطالب	استاذ من والديك وقم بمسح رمز QR للاطلاع على مقطع فيديو إرشادي متعلق
	<ul style="list-style-type: none"><li>راجع الكتاب للتصحيح ص .....</li><li>راجع معلمك لتصحيح الخطأ</li><li>استعن بزميلك</li></ul>	<ul style="list-style-type: none"><li>شكرا لجهودك الرائعة</li><li>أقدر جهودك</li><li>سعدت بمحاولتك</li></ul>	<ul style="list-style-type: none"><li>عملك متقن</li><li>مرتب وجميل</li><li>إجابة دقيقة ومتميزة</li><li>لم تحقق المطلوب</li></ul>		

من خلال دراستك لدرس (رسائل النبي ﷺ إلى الزعماء والحكام) أجب عن ما يلي:

أكمل الخانات في الجدول التالي:



رسائل النبي ﷺ للزعماء والحكام

رد فعل الحاكم	الصحابي المرسل له	ولايته	الحاكم وزعيم القبيلة
أسلم وبعض قومه	.....	.....	١. المنذر بن ساوى
.....	المهاجر بن أمية	.....	٢. الحارث الحميري
أعلن أنه سيسلم إذا أصبح واليا لكن النبي ﷺ رفض	.....	ملك اليمامة	٣. ....
أسلما	.....	ملكي عمان	٤. ....
.....	دحية بن خليفة الكلبي	.....	٥. هرقل
.....	عبدالله بن حذافة	.....	٦. كسرى
لم يسلم ولكنه أرسل هدية للرسول ﷺ فقبلها منه.	.....	عظيم القبط في الاسكندرية	٧. ....
.....	عمرو بن أمية	ملك الحبشة	٨. ....

اذكر ثلاثة دروس استفدتها من مكاتبة النبي ﷺ للزعماء والحكام



١. ....
٢. ....
٣. ....


الوصف	التعزيز	الدعم المقدم	توقيع المعلم
<ul style="list-style-type: none"> <li>عملك متقن</li> <li>مرتب وجميل</li> <li>إجابة دقيقة ومتميزة</li> <li>لم تحقق المطلوب</li> </ul>	<ul style="list-style-type: none"> <li>شكرا لجهودك الرائعة</li> <li>أقدر جهودك</li> <li>سعدت بمحاولتك</li> <li>.....</li> </ul>	<ul style="list-style-type: none"> <li>راجع الكتاب لتصحيح ص .....</li> <li>راجع معلمك لتصحيح الخطأ</li> <li>استعن بزميلك</li> <li>.....</li> </ul>	

استأذن من والديك وقم  
بمسح رمز QR للاطلاع على  
مقطع فيديو إثرائي متعلق




تقييم أداء الطالب





## الأمر بالمعروف والنهي عن المنكر



من خلال دراستك لدرس (الأمر بالمعروف والنهي عن المنكر) أجب عن الأسئلة التالية:

أكمل الجدول التالي:

مفهوم المعروف	هو ما أمر به
أمثلة	الإيمان بالله تعالى
مفهوم المنكر	هو ما نهى عنه
أمثلة	ترك الصلاة

صنف المواقع التالية بوضع علامة ✓ في الخانة المناسبة:

الحكم		الموقف
أمر بالمعروف	نهي عن المنكر	
		أصدر الحاكم قراراً بمنع التدخين
		قالت المعلم للطالب: احرص على أداء واجباتك
		أخطأ طالب في القراءة فسخر منه زملائه فقال المعلم: ولا يسخر قوم من قوم
		دعا خالد زميله إلى أداء الصلاة في المسجد


اذكر أثرين للأمر بالمعروف والنهي عن المنكر على الفرد والأمة.

- .....
- .....

توقيع المعلم	الدعم المقدم	التعزيز	الوصف	تقييم أداء الطالب	استاذن من والديك وقم مسح رمز QR للاطلاع على مقطع فيديو إثرائي متعلق
	<ul style="list-style-type: none"> <li>راجع الكتاب للتصحيح ص .....</li> <li>راجع معلمك لتصحيح الخطأ</li> <li>استعن بزميلك</li> </ul>	<ul style="list-style-type: none"> <li>شكرا لجهودك الرائعة</li> <li>أقدر جهودك</li> <li>سعدت بمحاولتك</li> </ul>	<ul style="list-style-type: none"> <li>عملك متقن</li> <li>مرتب وجميل</li> <li>إجابة دقيقة ومتميزة</li> <li>لم تحقق المطلوب</li> </ul>		



## حفظ القرآن الكريم وتدوينه في عهد النبوة



من خلال دراستك لدرس (حفظ القرآن الكريم في عهد النبوة) أجب عن الأسئلة التالية:

ضع علامة ☒ أمام العبارة الصحيحة وعلامة ☐ أمام العبارة الخاطئة



سيد الحفاظ هو النبي محمد ﷺ	
حفظ الله تعالى القرآن الكريم في الصدور فقط.	
كان جبريل يدارس النبي ﷺ القرآن في شهر شعبان.	
كان الصحابة يتسابقون إلى استماع القرآن الكريم وحفظه وتعليمه لزوجاتهم وأولادهم	

وضح كيف كان النبي ﷺ يدارس جبريل عليه السلام القرآن الكريم؟



.....

.....

.....

أكمل الجدول التالي:



أشهر كتاب الوحي في عهد النبي ﷺ			
الخلفاء الراشدون	.....	.....	.....
أدوات الكتابة المستخدمة في تدوين القرآن الكريم:			
.....	.....	.....	.....

توقيع المعلم

الدعم المقدم

التعزيز

الوصف

تقييم أداء الطالب

استاذن من والدك وقم  
بمسح رمز QR للاطلاع على  
مقطع فيديو إرشادي متعلق.



○ راجع الكتاب للتصحيح ص .....  
○ راجع معلمك لتصحيح الخطأ  
○ استعن بزميلك  
.....


○ شكرا لجهودك الرائعة  
○ أقدر جهودك  
○ سعدت بمحاولتك  
.....

○ عملك متقن  
○ مرتب وجميل  
○ إجابة دقيقة ومتميزة  
○ لم تحقق المطلوب





## التوكل والتوكل



من خلال دراستك لدرس (التوكل والتوكل) أجب عن الأسئلة التالية:



س عرف ما يلي:



التوكل: .....

التوكل: .....



س في هجرة النبي ﷺ مواقف عدة تدل على توكله، هات موقفاً منها.



.....

.....

.....



س صنف المواقف التالية بوضع علامة ☒ في الخانة المناسبة:



الحكم		الموقف
توكل	تواكل	
		الطالب يترك الدراسة والاجتهاد ثم يدعو الله أن ينجحه
		يحرث المزارع الأرض ويزرعها ويسقيها ثم يدعو الله أن ينبتها
		الجندي لا يتدرب على القتال ثم يعتمد على الله في تحقيق النصر
		الأم تربي أبناءها على الأخلاق الحميدة ثم تدعو الله أن يهديهم
		المريض يصف له الطبيب الدواء، لكنه لا يتناوله ويدعو الله أن يشفيه

توقيع المعلم

الدعم المقدم

التعزيز

الوصف

تقييم أداء الطالب

استأذن من والديك وقم  
بمسح رمز QR للاطلاع على  
مقطع فيديو إثرائي متعلق



- راجع الكتاب لتصحيح ص .....
- راجع معلمك لتصحيح الخطأ
- استعن بزميلك

- شكرا لجهودك الرائعة
- أقدر جهودك
- سعدت بمحاولتك

- عملك متقن
- مرتب وجميل
- إجابة دقيقة ومتميزة
- لم تحقق المطلوب

من خلال دراستك لدرس (السنن الراتبة) أجب عن الأسئلة التالية:

س ما معنى السنن الراتبة؟



.....



س شرع الله تعالى صلاة السنة لحكم جلية، اذكر اثنتين منها.



١. ....

٢. ....

س أكمل الفراغ في الجدول التالي:

عدد ركعاتها	صلاة السنة	
	قبل الفرض	بعد الفرض
		سنة الصبح
		سنة الظهر
		سنة العصر
		سنة المغرب
		سنة العشاء



توقيع المعلم	الدعم المقدم	التعزيز	الوصف	تقديم أداء الطالب	استاذن من والديك وقم بمسح رمز QR للاطلاع على مقطع فيديو إثرائي متعلق
	<input type="radio"/> راجع الكتاب للتصحيح ص ..... <input type="radio"/> راجع معلمك لتصحيح الخطأ <input type="radio"/> استعن بزميلك .....	<input type="radio"/> شكرا لجهودك الرائعة <input type="radio"/> أقدر جهودك <input type="radio"/> سعدت بمحاولتك .....	<input type="radio"/> عملك متقن <input type="radio"/> مرتب وجميل <input type="radio"/> إجابة دقيقة ومتميزة <input type="radio"/> لم تحقق المطلوب		

# صلاة المسبوق

11

نشاط

ص

من خلال دراستك لدرس (صلاة المسبوق) أجب عن الأسئلة التالية:

س من هو المسبوق في الصلاة؟



.....

س وضح كيف يتم المسبوق صلاته في الحالات التالية:

• أدرك الركوع في الركعة الأولى من صلاة الظهر



.....

• أدرك السجود في الركعة الأولى من صلاة العصر



.....

• أدرك التشهد الأول من صلاة المغرب

.....

س اكتب أدبين من الآداب التي أوصى بها النبي صلى الله عليه وسلم المسبوق؟



١. ....

٢. ....

توقيع المعلم

الدعم المقدم

التعزيز

الوصف

تقييم أداء الطالب

استاذن من والديك وقم  
بمسح رمز QR للاطلاع على  
مقطع فيديو إثرائي متعلق



- راجع الكتاب للتصحيح ص .....
- راجع معلمك لتصحيح الخطأ
- استعن بزميلك
- .....

- شكرا لجهودك الرائعة
- أقدر جهودك
- سعدت بمحاولتك
- .....

- عملك متقن
- مرتب وجميل
- إجابة دقيقة ومتميزة
- لم تحقق المطلوب

نشاط إشرائي

ساعد زميلك

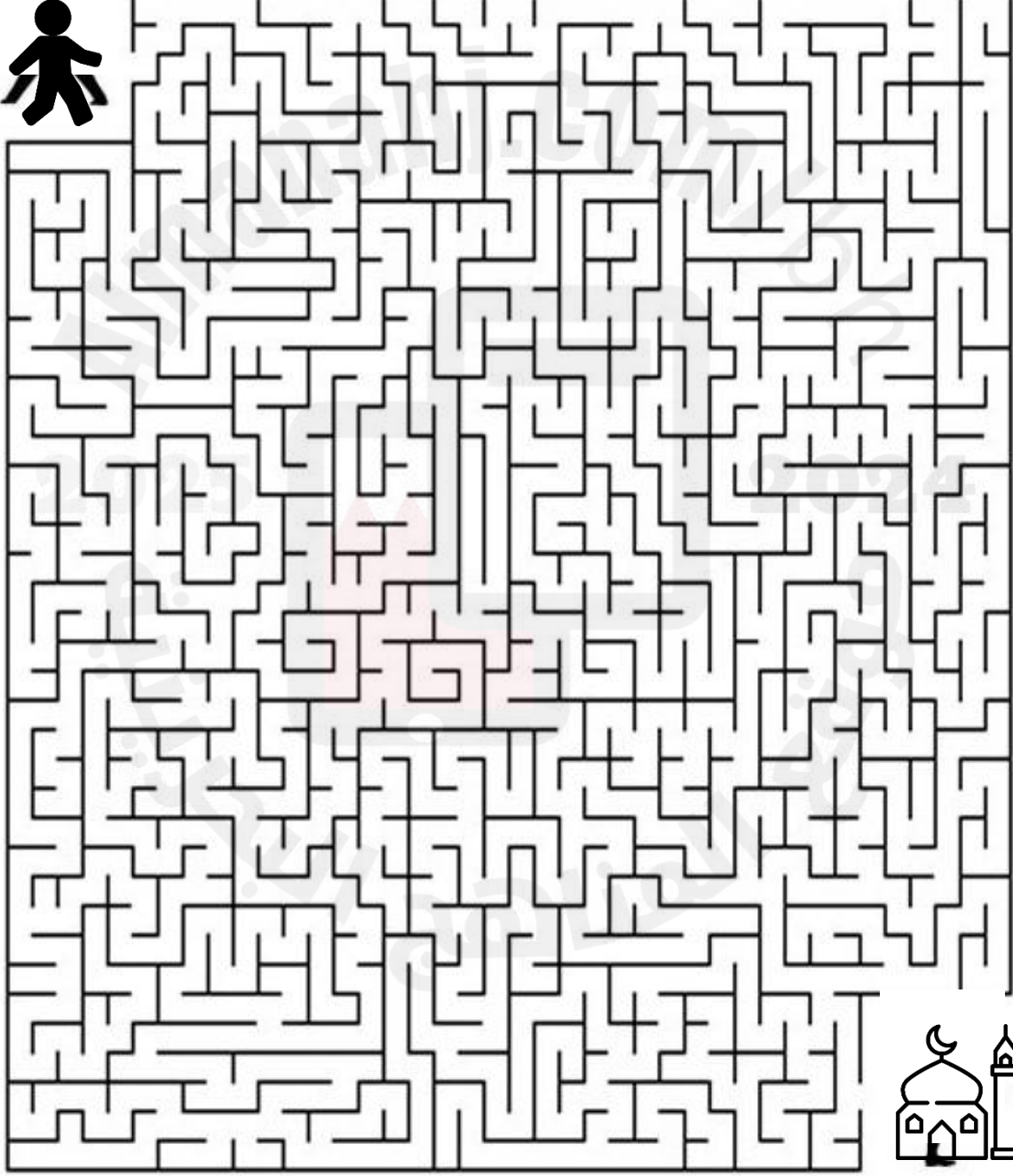
أحمد في


الوصول إلى

المسجد كي لا


يتأخر عن

الصلاة.





## غزوة خيبر



من خلال دراستك لدرس (غزوة خيبر) أجب عن الأسئلة التالية:

س لماذا غزا النبي ﷺ خيبر؟



.....

.....

.....

س ضع علامة ☒ أمام العبارة الصحيحة وعلامة ☐ أمام العبارة الخاطئة لكل مما يأتي:



خيبر مدينة ضعيفة الاستعداد، قليلة الحصون	<input type="checkbox"/>
كان النبي ﷺ إذا خرج للغزو يفاجئ العدو قبل أن يستعد كامل استعداداه	<input type="checkbox"/>
حاصر المسلمون حصون خيبر سنة كاملة	<input type="checkbox"/>
(محمد والخميس) قائل هذه العبارة هم اليهود الذين رأوا النبي ﷺ وجيشه يقتربون من خيبر.	<input type="checkbox"/>
انتصر المسلمون على اليهود في غزوة خيبر.	<input type="checkbox"/>

س اشرح بإيجاز اتفاقية الرسول ﷺ مع يهود خيبر.




.....


.....

.....

توقيع المعلم	الدعم المقدم	التعزيز	الوصف	تقديم أداء الطالب	استاذن من والديك وقم بمسح رمز QR للاطلاع على مقطع فيديو إثرائي متعلق
	<input type="radio"/> راجع الكتاب للتصحيح ص ..... <input type="radio"/> راجع معلمك لتصحيح الخطأ <input type="radio"/> استعن بزميلك .....	<input type="radio"/> شكرا لجهودك الرائعة <input type="radio"/> أقدر جهودك <input type="radio"/> سعدت بمحاولتك .....	<input type="radio"/> عملك متقن <input type="radio"/> مرتب وجميل <input type="radio"/> إجابة دقيقة ومتميزة <input type="radio"/> لم تحقق المطلوب		



## الصداقة



من خلال دراستك لدرس (الصداقة) أجب عن الأسئلة التالية:



بين مفهوم الصداقة؟



اذكر ثلاثاً من صفات الصديق الصالح.



١. ....
٢. ....
٣. ....



للصداقة حقوق وآداب عديدة، اذكر أربعاً منها



١. ....
٢. ....
٣. ....
٤. ....

توقيع المعلم	الدعم المقدم	التعزيز	الوصف	تقييم أداء الطالب	استأذن من والدك وقم بمسح رمز QR للاطلاع على مقطع فيديو إثرائي متعلق
	<input type="radio"/> راجع الكتاب للتصحيح ص .....	<input type="radio"/> شكراً لجهودك الرائعة	<input type="radio"/> عملك متقن		
	<input type="radio"/> راجع معلمك لتصحيح الخطأ	<input type="radio"/> أقدر جهودك	<input type="radio"/> مرتب وجميل		
	<input type="radio"/> استعن بزميلك	<input type="radio"/> سعدت بمحاولتك	<input type="radio"/> إجابة دقيقة ومتميزة		
	.....	.....	<input type="radio"/> لم تحقق المطلوب		



من خلال دراستك لدرس (من سورة الفرقان) أجب عن الأسئلة التالية:

س ما سبب نزول الآيات الكريمة من سورة الفرقان؟



.....

.....

.....

.....

س صل بين الكلمة ومعناها فيما يلي:



يا حسرتي وهلاكي
طريقاً إلى الهدى
متروكاً
القرآن

سبيلاً
يا ويلتي
الذكر
مهجوراً



س استنتج فائدتين ترشد إليهما الآيات الكريمة.

١. ....

٢. ....

توقيع المعلم	الدعم المقدم	التعزيز	الوصف	تقييم أداء الطالب	استأذن من والديك وقم بمسح رمز QR للاطلاع على مقطع فيديو إثرائي متعلق
	<input type="checkbox"/> راجع الكتاب للتصحيح ص ..... <input type="checkbox"/> راجع معلمك لتصحيح الخطأ <input type="checkbox"/> استعن بزميلك .....	<input type="checkbox"/> شكرا لجهودك الرائعة <input type="checkbox"/> أقدر جهودك <input type="checkbox"/> سعدت بمحاولتك .....	<input type="checkbox"/> عملك متقن <input type="checkbox"/> مرتب وجميل <input type="checkbox"/> إجابة دقيقة ومتميزة <input type="checkbox"/> لم تحقق المطلوب		

من خلال دراستك لدرس (حديث الصديق الصالح والصديق السوء) أجب عن الأسئلة التالية:

س أكمل الحديث الشريف الآتي:

عن أبي موسى الأشعري رضي الله عنه عن النبي ﷺ أنه قال: إنما مثل الجليس الصالح

.....  
 .....  
 (.....)

س صل بين الكلمة ومعناها فيما يلي:

نوع من العطر طيب الرائحة

يعطيك

تشتري منه

آلة تنفخ على النار لتشتعل

يحدّيك


المسك

الكير

تبتاع منه

س ماذا نستفيد من الحديث الشريف ؟

١. ....
٢. ....
٣. ....

توقيع المعلم	الدعم المقدم	التعزيز	الوصف	تقييم أداء الطالب	استأذن من والديك وقم بمسح رمز QR للاطلاع على مقطع فيديو إرائي متعلق
	<input type="radio"/> راجع الكتاب للتصحيح ص ..... <input type="radio"/> راجع معلمك لتصحيح الخطأ <input type="radio"/> استعن بزميلك .....	<input type="radio"/> شكرا لجهودك الرائعة <input type="radio"/> أقدر جهودك <input type="radio"/> سعدت بمحاولتك .....	<input type="radio"/> عملك متقن <input type="radio"/> مرتب وجميل <input type="radio"/> إجابة دقيقة ومتميزة <input type="radio"/> لم تحقق المطلوب		



[illegible]