

## مراجعة الاختبار الأول



### تم تحميل هذا الملف من موقع المناهج البحرينية

موقع المناهج ← المناهج البحرينية ← الصف السادس ← لغة عربية ← الفصل الثاني ← ملفات متنوعة ← الملف

تاريخ إضافة الملف على موقع المناهج: 2025-05-01 16:31:34

ملفات اكتب للمعلم اكتب للطالب | اختبارات الكترونية | اختبارات | حلول | عروض بوربوينت | أوراق عمل  
منهج انجليزي | ملخصات وتقارير | مذكرات وبنوك | الامتحان النهائي | للمدرس

المزيد من مادة  
لغة عربية:

### التواصل الاجتماعي بحسب الصف السادس



صفحة المناهج  
البحرينية على  
فيسبوك

الرياضيات

اللغة الانجليزية

اللغة العربية

التربية الاسلامية

المواد على تلغرام

### المزيد من الملفات بحسب الصف السادس والمادة لغة عربية في الفصل الثاني

حل كتاب التدريبات

1

حل كتاب التدريبات

2

شرح قصائد الفصل الثاني

3

مذكرة اللغة العربية

4

الإجابة النموذجية لمذكرة اللغة العربية

5



KINGDOM OF BAHRAIN  
Ministry of Education



مملكة البحرين  
وزارة التربية والتعليم



AL MALKYA PRIMARY INTERMEDIATE GIRLS SCHOOL

مدرسة المالكية الابتدائية الإعدادية للبنات

# مراجعة الاختبار الأول للصف السادس الابتدائي

## في مادة اللغة العربية

### الفصل الدراسي الأول 2024 – 2025م



إعداد: أ. لطيفة مفلح مشعل حسين

المديرة المساعدة: أ. مها العنزي

مدبرة المدرسة: .. وداد خليفة الدوسري

# الألف اللينة

## الألف اللينة

(تتواجد في نهاية الكلمة)

### نهاية الحرف

في معظم  
الحروف

تكتب الألف اللينة في  
معظم الحروف على  
شكل  
(ى)  
مثل:  
إلى - على  
عدد قليل تكتب ألف  
لينة قائمة (ا) مثل:  
أما - إذا

### نهاية الاسم

الأسماء التي  
لا يزيد عدد  
حروفها عن 3

تكتب على  
شكل  
(ا)  
مثل:  
رضا  
سنا  
صفا  
إذا انتهت مد  
بالياء  
هدايا - عطايا

الأسماء التي يزيد  
عدد حروفها عن 3

تكتب على شكل  
(ى)  
مثل:  
مصلى  
مرضى  
مستشفى

### نهاية الفعل

المضارع  
أصل  
الألف "ي"

فعلها الماضي  
يقلب لألف  
مقصورة  
(ى)  
مثل:  
يروي < روى  
يقضي < قضى

المضارع  
أصل الألف  
"و"

فعلها الماضي  
يقلب لألف  
قائمة  
(ا)  
مثل:  
يدعو < دعا  
ينمو < نما


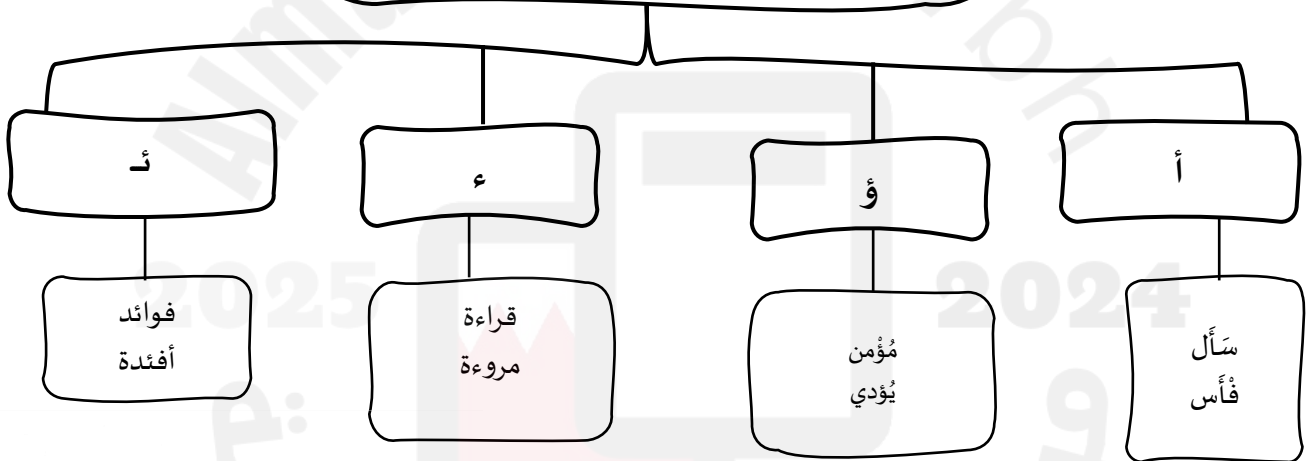
## الهمزة المتوسطة

### الهمزة المتوسطة

هي الهمزة التي تأتي في وسط الكلمة ، و عندما نكتب الهمزة المتوسطة فإننا نقارن بين حركتها و حركة الحرف الذي يسبقها ، ونكتبها بناءً على ما يناسب أقوى الحركتين.

### الهمزة المتوسطة

(تتواجد في وسط الكلمة)



حركة الهمزة

حركة الحرف السابق  
للهمزة

ئ	كسرة
ؤ	ضمة
أ	فتحة
ء	سكون

قوة  
الحركات



## بنية النص السردى

ما هو النص  
السردى؟

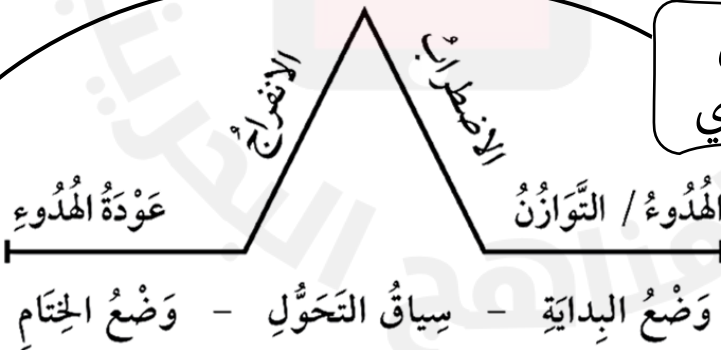
هو النص القصصى الذي يتضمن أحداثاً متتابعة ومتكاملة .  
أو هو سلسلة أحداث تتابع وتترابط بطريقة متكاملة بحيث لا يشعر القارئ بأي خلل في منطق سير الأحداث.

### بنية الثلاثية للنص السردى

يتكون النص السردى من أوضاع ثلاثة متكاملة، لكل منها وظيفته، وهي:  
**وضع البداية:** ويقدم معلومات عن شخصية أو أكثر، وعن الزمان والمكان، ويكون الوضع فيه هادئاً.

- **سياق التحول:** يبدأ بحث قاص يخرج بالأحداث من الهدوء إلى الاضطراب، فالتأزم فتكون العقدة، ثم يأخذنا تدريجياً في الانفراج.
- **وضع الختام:** هو هدوء جديد التي تصير إليها الأحداث، وهو النهاية غير الذي بدأت به الأحداث، وتكون النهاية إما سعيدة أو حزينة.

مخطط توضيحي  
لبنية النص السردى



## بناء الفعل الماضي على الضم والسكون

### علامات بناء الفعل الماضي

#### السكون

يبني الفعل الماضي على السكون إذا:

- اتصل به ضمير نون النسوة (ذهبْنَ)
- اتصل به ضمير نا الفاعلين (ذهبْنَا)
- اتصل به ضمير تاء المتكلم (ذهبْتُ)
- اتصل به ضمير تاء المخاطب (ذهبْتَ)
- اتصل به ضمير تاء المخاطبة (ذهبْتِ)

ويعرب:

فعل ماضٍ مبني على السكون

#### الضم

يبني الفعل الماضي على

الضم إذا:

- اتصل به ضمير واو الجماعة (ذهبُوا)

ويعرب:

فعل ماضٍ مبني على الضم

#### الفتح

يبني الفعل الماضي على الفتح

إذا:

- لم يتصل به ضمير (درسَ)
- اتصل به ضمير ألف الاثنين (ذهبَا)

ويعرب:

فعل ماضٍ مبني على الفتح

## رفع الفعل المضارع المعتل الآخر

### الفعل المضارع

#### فعل مضارع معتل الآخر

الفعل المضارع المعتل الآخر هو أي فعل مضارع ينتهي بأحد حروف العلة

(ي - و - ي)

مثل (يسعى - يسمو - يسقي)

#### الإعراب

##### التعذر

إذا انتهى الفعل المضارع المعتل الآخر بـ (ألف)

مقصودة مثل يسعى يُعرب

(فعل مضارع مرفوع وعلامة رفعه الضمة المقدرة

منع من ظهورها التعذر).

##### الثقل

إذا انتهى الفعل المضارع المعتل الآخر بـ (واو أو ياء)

مثل يمشي - يعفو يُعرب

(فعل مضارع مرفوع وعلامة رفعه الضمة المقدرة منع من

ظهورها الثقل).

#### فعل مضارع صحيح الآخر

الفعل المضارع صحيح الآخر هو أي فعل ينتهي بحرف من الحروف الأبجدية ما عدا حروف

العلة (ي - و - ي)

مثل (يقرأ - يذاكر - يدرس)

##### ويعرب:

فعل مضارع مرفوع وعلامة رفعه الضمة  
الظاهرة على آخره.

## نصب الفعل المضارع المعتل الآخر

### أدوات النصب

أن - لن - كي - حتى - لام التعليل

### نصب الفعل المضارع

#### الفتحة المقدرة

ينصب الفعل المضارع بالفتحة إذا سبق بإحدى أدوات النصب

ينصب الفعل المضارع المعتل الآخر بالفتحة المقدرة إذا انتهى بـ (ألف مقصورة)

مثل (ترعى)

فيعرب الفعل المضارع المعتل الآخر (ترعى):

فعل مضارع منصوب وعلامة نصبه الفتحة المقدرة.

#### الفتحة الظاهرة

ينصب الفعل المضارع بالفتحة إذا سبق بإحدى أدوات النصب

ينصب الفعل المضارع المعتل الآخر بالفتحة

الظاهرة إذا انتهى بـ (واو - ياء)

مثل (يعفو - يسقي)

فيعرب الفعل المضارع المعتل الآخر

(يعفو - يسقي):

فعل مضارع منصوب وعلامة نصبه الفتحة

الظاهرة على آخره.



## أسئلة وتدريبات

خطت العائلة قضاء عطلة نهاية الأسبوع في المملكة العربية السعودية وتحديدًا مدينة الرياض ولكن حدث أمر غير متوقع غير مجرى الأحداث وإلغاء الخطة.

اكتبي نصًا سرديًا لا يقل عن عشرة أسطر مراعيةً البنية الثلاثية للنص السردى، علامات الترقيم، والسلامة الإملائية تسردين فيه ما حدث.

## أسئلة وتدريبات

السؤال الأول: استخراجي الفعل الماضي من الجمل مبيّنة علامة بنائه:

الجملة	الفعل الماضي	علامة بنائه
1. الطلاب شكروا المعلم على جهده المبذول.		
2. قرأتُ كتابًا عن سيرة الرسول.		
3. الفتيات نظفن الحديقة العامة.		
4. كتبنا مقالًا عن جهود المعلمين في مملكة البحرين.		
5. درس الطالب للاختبار بجد.		

السؤال الثاني: أكملّي الجمل التالية حسب ما هو مطلوب منك بين قوسين:

1. \_\_\_\_\_ الطلاب في المسابقة. (فعل ماضي مبني على الفتح)
2. \_\_\_\_\_ قصة عن الصداقة. (فعل ماضي مبني على السكون)
3. الأولاد \_\_\_\_\_ في حدية الحي. (فعل ماضي مبني على الضم)
4. \_\_\_\_\_ فاطمة الزهور كل صباح. (فعل مضارع معتل الآخر)
5. \_\_\_\_\_ تدعو فاطمة مريم للحفل. (أداة نصب)

السؤال الثالث: اعربي الكلمات التي تحتها خط في الجمل التالية:

1. اخترع العلماء آلة حديثة للتصوير.

2. يدعو المؤمن ربه.

3. يجب أن تسعى للنجاح.

## أسئلة وتدريبات

السؤال الرابع: عبري عن الصور التالية بجمل تتضمن أفعال مضارعة معتلة الآخر:



السؤال الخامس: حددي الأفعال المضارعة المعتلة الآخر وبيني العلامة الإعرابية بوضع علامة (✓):

الجملة	الفعل المضارع	الفتحة الظاهرة	الفتحة المقدرة
1. يسعى الحاج بين الصفا والمروة.	يسعى		
2. يصفو الجو ليلاً.	يصفو		
3. ادرس كي تعلومر اتبك.	تدرس		
4. يجب أن تمشي سلعة يومياً.	تمشي		
5. لن يتخلى الصديق عن صديقه.	يتخلى		

## الإجابة النموذجية

السؤال الأول: استخراجي الفعل الماضي من الجمل مبيّنة علامة بنائه:

الجملة	الفعل الماضي	علامة بنائه
1. الطلاب شكروا المعلم على جهده المبذول.	شكروا	الضم
2. قرأتُ كتابًا عن سيرة الرسول.	قرأتُ	السكون
3. الفتيات نظفن الحديقة العامة.	نظفن	السكون
4. كتبنا مقالًا عن جهود المعلمين في مملكة البحرين.	كتبنا	السكون
5. درس الطالب للاختبار بجد.	درس	الفتح

السؤال الثاني: أكملّي الجمل التالية حسب ما هو مطلوب منك بين قوسين:

1. شارك الطلاب في المسابقة. (فعل ماضي مبني على الفتح)
2. قرأنا قصة عن الصداقة. (فعل ماضي مبني على السكون)
3. الأولاد لعبوا في حديقة الحي. (فعل ماضي مبني على الضم)
4. تسقى فاطمة الزهور كل صباح. (فعل مضارع معتل الآخر)
5. لن تدعو فاطمة مريم للحفل. (أداة نصب)

السؤال الثالث: اعربي الكلمات التي تحتها خط في الجمل التالية:

1. اخترع العلماء آلة حديثة للتصوير.
2. فعل ماضي مبني على الفتحة الظاهرة على آخره.
3. يدعو المؤمن ربه.
4. فعل مضارع مرفوع وعلامة رفعه الضمة المقدرة منع من ظهورها الثقل.
5. يجب أن تسعى للنجاح.
6. فعل مضارع منصوب وعلامة نصبه الفتحة المقدرة.

## الإجابة النموذجية

السؤال الرابع: عبري عن الصور التالية بجمل تتضمن أفعال مضارعة معتلة الآخر:

يبني البناء المنزل بجد واجتهاد.



يروي عدنان الزهور كل يوم.



السؤال الخامس: حددي الأفعال المضارعة المعتلة الآخر وبيني العلامة الإعرابية بوضع علامة (✓):

الجملة	الفعل المضارع	الفتحة الظاهرة	الفتحة المقدرة
1. يسعى الحاج بين الصفا والمروة.	يسعى		✓
2. يصفو الجو ليلاً.	يصفو		✓
3. ادرس كي تعلو مراتبك.	تعلو	✓	
4. يجب أن تمشي سلعة يومياً.	تمشي	✓	
5. لن يتخلى الصديق عن صديقه.	يتخلى		✓