

مراجعة الوجدتين 11,12



تم تحميل هذا الملف من موقع مناهج مملكة البحرين

موقع المناهج ← مناهج مملكة البحرين ← الصف الخامس ← لغة انجليزية ← الفصل الثاني ← ملفات متنوعة ← الملف

تاريخ إضافة الملف على موقع المناهج: 2025-05-19 14:59:14

ملفات اكتب للمعلم اكتب للطالب ا اختبارات الكترونية ا اختبارات ا حلول ا عروض بوربوينت ا أوراق عمل
منهج انجليزي ا ملخصات وتقارير ا مذكرات وبنوك ا الامتحان النهائي للمدرس

المزيد من مادة
لغة انجليزية:

التواصل الاجتماعي بحسب الصف الخامس



صفحة مناهج مملكة
البحرين على
فيسبوك

الرياضيات

اللغة الانجليزية

اللغة العربية

التربية الاسلامية

المواد على تلغرام

المزيد من الملفات بحسب الصف الخامس والمادة لغة انجليزية في الفصل الثاني

مراجعة اللغة الإنجليزية	1
مراجعة الوجدتين 11, 12	2
مراجعة اللغة الإنجليزية	3
مراجعة الوحدة السابعة	4
مراجعة الاختبار الثالث	5

Unit 11 & 12


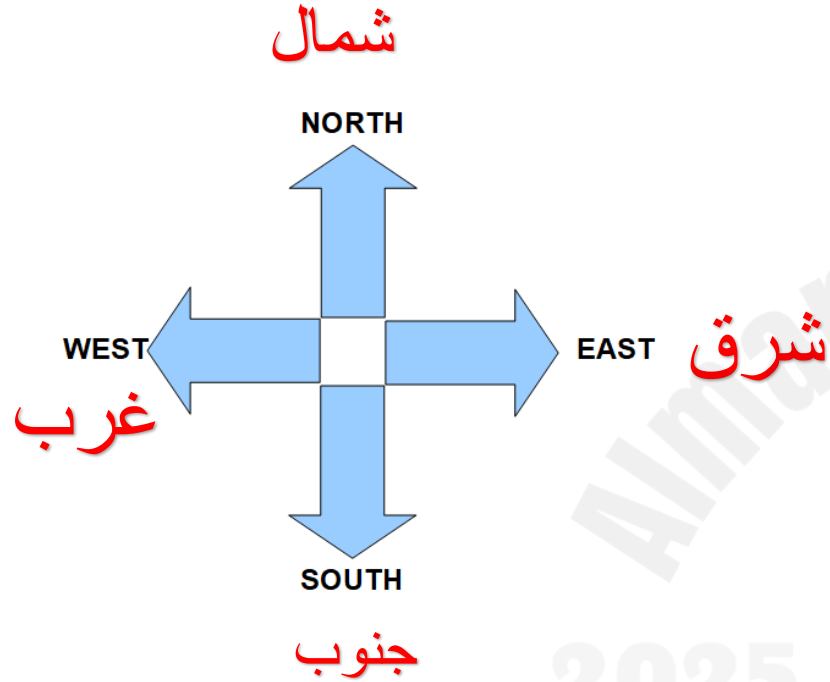
Review for test 3

[ملخص النقاط المهمة شامل]



- By Teacher Fatima Fadhel, aka, Fatima Lee

Words



اختراع/ ابتكار
Invention



استدلال الطريق
Navigation

بوصلة
compass



بحارة
sailors

يحرق ملعقة خشبية إناء معدني عبوة زجاجية صندوق كرتوني



cardboard
box



glass jar



metal tin



wooden
spoon



burn



cool



heat



mix



pour



These sweets
look like eggs!

يشبه

يبرّد / يفتّر

يسخن

يخلط

يسكب / يصب

Grammar

2025

2024

Let's put a
pin in **That**



Present Passive (sentences)

We use present passive to focus on how something is done. When the action is the most important

نستخدمها لما نهتم بالفعل أو الحدث أكثر من الشخص أو الشي اللي سواه

1- English **is** not spoken that much in North Korea.

2- Thobe and Neqab **are** worn by Muslim people.

المكتوب بالأخضر هو محور كلامنا أو جملتنا.. و نلاحظ إن في المضارع فاستخدمنا **is/ are**

و تالي الفعل في التصريف الثلاث .. **Past Participial**

بعدين باقي الجملة.. و لو تلاحظون خرينا الشخص أو الشي اللي يفعله في النهاية.

أخطاء مااااا نقوووووولها أو نكتبهااااا



Muslim people wear Thobe and Negab.
Arabic_spoken in Bahrain and Kuwait.

Thobe and Negab are worn by Muslim people.

Arabic is spoken in Bahrain and Kuwait.

Present Passive (Questions)

Let's put a
pin in That



- 1- **Where is English** spoken the most?
- 2- **Who is** chosen to **play football** today?
- 3- **Are my three dogs fed** by my brother Ali?
- 4- **Are these stories brought** by Zaina Ahmed?
- 5- **Is the dress worn** by Aya?

أهم شي تكونوا عارفين كل كلمة سؤال و متى نستخدمها مثل
الأسئلة لو ما فيها **WH** بتكون سهلة .. غاااالباً بس نقدم **is/ are** على الشي اللي نتكلم عنه و خلاص.

Passive Voice
Past Simple

Complete these sentences with the past simple passive voice:

- 1 This book _____ (write) by Jane Austen.
- 2 This picture _____ (paint) by Taras Shevchenko.
- 3 The flowers _____ (water) yesterday.
- 4 This cake _____ (bake) by me.
- 5 America _____ (discover) by Christopher Columbus.
- 6 "Back to the Future" _____ (direct) by Robert Zemeckis.
- 7 Dinner _____ (prepare) by my aunt.
- 8 The castle _____ (build) in 1846.
- 9 We _____ (invite) to the party.
- 10 The mistake _____ (correct).
- 11 This house _____ (design) by a famous architect.
- 12 The newspaper _____ (deliver) in the morning.

LIVEWORKSHEETS

FINISH!

<https://www.liveworksheets.com/w/en/english-second-language-esl/2277707>

1:03 ✓

A picture _____ by me.

is draws is drawn will be draw is drawing

☰ 1 of 15 🔊 🔍

PASSIVE VOICE PRESENT SIMPLE [Share](#)

<https://wordwall.net/resource/20076868>

Past Passive (sentences)

Let's put a
pin in **That**



We use past passive to focus on how something **was** done. When the action was the most important

نستخدمها لما نهتم بالفعل أو الحدث أكثر من الشخص أو الشي اللي سواه في الماضي

1- Air conditioners **were** not invented in 1818s.

2- Iphone 11 pro **was** made by Apple company.

المكتوب بالأخضر هو محور كلامنا أو جملتنا.. و نلاحظ إن في الماضي فاستخدمنا **was/ were**

و تالي الفعل في التصريف الثلاث **Past Participial**

بعدين باقي الجملة.. و لو تلاحظون خلينا الشخص أو الشي اللي يفعله في النهاية.

Present Passive (Questions)

Let's put a
pin in That




- 1- **Where** **was** English spoken the most?
- 2- **Who** **was** chosen to play football today?
- 3- **Were** my three dogs fed by my brother Ali?
- 4- **Were** these stories brought by Zaina Ahmed?
- 5- **Was** the dress worn by Aya?

أهم شي تكونوا عارفين كل كلمة سؤال و متى نستخدمها مثل
الأسئلة لو ما فيها **WH** بتكون سهلة .. غاااالباً بس نقدم **was/ were** على الشي اللي نتكلم عنه و خلاص.



Writing



Writing a paragraph on helping someone from drowning

كتابة فقرة عن إنقاذ شخص من الغرق



(Key Writing)



Q) You were on the beach when you saw someone drowning.

Write a paragraph about it.

include:

- 1- When it was.**
- 2- The name of the beach.**
- 3- How you helped the drowning person.**
- 4- What happened at the end.**





Yesterday, I was at Marassi beach with my family. I was playing in the sand when I heard a boy calling for help. He was drowning in the water! I quickly called a lifeguard and pointed to the boy. The lifeguard swam to save him. At the end, the boy was safe, and his family thanked the lifeguard and me. I felt happy because I helped someone.

في كتاباتنا هالمرة القصة و الفقرة المفروض شي في الماضي. فراعوا إلى الأفعال كثيراً.



2. Look at the pictures below and write a story. Write 35 words and more.



في هذا السؤال تختلف طريقة الطالبة عن التعبير .. كتبت الطالبات هذه القصة و تم التصحيح لهن.. استفاد من الإملاء السابق لهن.. يمكنكم الاطلاع عليه في الشريحة التالية...
يرجى التأكيد على ضرورة كتابة عنوان للقصة ☺

(Story Writing)

Q) Write a story using the pictures below. Write 35 words and more.



injured, lost, helped, rushed, called, treated, rushed, first aid kit.

A young girl helps a cat!

Last night in Manama, a young girl called Sara, helped an injured cat. Sara was walking home from school, when she found a small cat meowing.

Although it was a sunny afternoon, Sara stopped and helped the cat. She gave it water and ran home to ask her father to call a vet. When the vet knew about this, he gave Sara a gift and a medal for her courage.





Good luck pretty girls!

- Please study well & ask me if you need anything!
- Work on the Forms Link & Remember 4 marks on it ;)

https://forms.office.com/Pages/ResponsePage.aspx?id=ndUbPaHEy020vxQ0e63HTk9Elzl_mHVPp8vFIf1qwntUOTIQNU5URkZQVFNBMVowVTJaWFlaTUIJXUC4u

