

كراسة الأعمال الكتابية الشاملة رحلتي في حب الوطن 2025 و 2026م



تم تحميل هذا الملف من موقع مناهج مملكة البحرين

موقع المناهج ← مناهج مملكة البحرين ← الصف الرابع ← المواد الاجتماعية ← الفصل الثاني ← ملفات متنوعة ← الملف

تاريخ إضافة الملف على موقع المناهج: 12:22:11 2026-02-15

ملفات اكتب للمعلم اكتب للطالب | اختبارات الكترونية | اختبارات | حلول | عروض بوربوينت | أوراق عمل
منهج انجليزي | ملخصات وتقارير | مذكرات وبنوك | الامتحان النهائي | للمدرس

المزيد من مادة
المواد
الاجتماعية:

التواصل الاجتماعي بحسب الصف الرابع



صفحة مناهج مملكة
البحرين على
فيسبوك

الرياضيات

اللغة الانجليزية

اللغة العربية

التربية الاسلامية

المواد على تلغرام

المزيد من الملفات بحسب الصف الرابع والمادة المواد الاجتماعية في الفصل الثاني

مراجعة الاختبار الثالث

1

ملخص دروس المواد الاجتماعية

2

ملخص المواد الاجتماعية

3

أنشطة مراجعة الاختبار الثاني في مادة العلوم

4

مراجعة المواد الاجتماعية الاختبار الثاني

5



مدرسة الديرة الابتدائية للبنين

كراسة الأعمال الكتابية الشاملة لمادتي
الاجتماعيات و التربية للمواطنة

رحلتي في حب الوطن

للفف الرابع الابتدائي - الفصل الدراسي الثاني
العام الدراسي 2025 - 2026 م



اسمي:

صفي : الرابع ف

إعداد الأنشطة: أ.جواهر الظاعن - أ.حباة البني
المعلمة الأولى: أ.حباة البني المديرات المساعدا: أ. هالة المشاري / أ. هنادي المهيزع / أ.مريم الذواوي
مديرة المدرسة: أ. عائشة المهيزع

مدرسة الدير الابتدائية للبنين



هو اياتي :

طموحي المستقبلي أن أكون

رؤية ورسالة المدرسة

الرؤية لمدرسة الدير الابتدائية للبنين

للبحرين أنتمي، وبقيمي أحتمي، مفكر يزدان بالجودة تعلمي .

الرسالة

تنشئة جيل واع ملتزما بالقيم الإسلامية، منتميا لوطنه، مبدعا مفكرا، من خلال تقديم خدمات تربوية تعليمية عالية الجودة مواكبة للمستجدات الرقمية، ضمن بيئة ومشاركة مجتمعية فاعلة .

شعار قسم المواد الاجتماعية والتربية للمواطنة

قيم ... وعي ... انتماء





مدرسة الدير الابتدائية للبنين

اتفاقية المواد الاجتماعية و التربية للمواطنة للعام الدراسي ٢٠٢٥-٢٠٢٦ م .

أنا الطالب أتعهد بالاتفاق مع معلمتي في مادتي المواد الاجتماعية والتربية للمواطنة الالتزام بالتالي :

من حقي :

- ١- فهم الدرس وطرح الأسئلة للنقاط الغير مفهومة للدرس في بيئة مناسبة للتعلم مراعية قدراتي وإمكانياتي في التعلم .
- ٢- المشاركة و التعاون مع أصدقائي بالمجموعة بكل أدب و احترام .
- ٣- الاطلاع على درجاتي بالمادة .

من واجباتي :

- ١- أن احترم معلمتي وزملائي داخل الصف
- ٢- أن احافظ على ممتلكات الصف ونظافته
- ٣- أن التزم بالقوانين الصفية

مشاريع قسم المواد الاجتماعية و التربية للمواطنة
للعام الدراسي ٢٠٢٥-٢٠٢٦ م .

- شاشة الإنجاز " التحفيز "

- اعداد مبادرات متميزة للدروس المقررة
- المشاركة الفعالة داخل الصف
- تقدم مستوى الطالب بشكل ملحوظ
- المحافظة على نظافة الكراسة
- القيام بأدوار قيادية مؤثرة لزملائي
- العمل الجماعي والتعاون

- قوافل جغرافية " المواد الاجتماعية "

- اتقان الطالب لمهارة قراءة الخرائط وتحليل النصوص

- بحريني وأفتخر " التربية للمواطنة " .

- تعبير الطالب سلوكيا لمشاعره بالانتماء والمواطنة فلممكلة البحرين من خلال المشاركة الفاعلة
- فعاليات المدرسة الداخلية والخارجية



مدرسة الدير الابتدائية للبنين

التواصل والمتابعة

عزيزي ولي الامر :

نريد أن نخبرك أن قلبك النابض بحب طفلك وخوفك عليه ينبض بداخلنا الآن
اطمئن فهو بحفظ الله وبنصب أعيننا
نتعهد بأن نكون حضنا دافئاً ويداً تمسك بيديه في طريق التعلم والمرح

عزيزي الطالب :

أنت لست وحدك سنكون عوناً لك في رسم مستقبلك وإبراز موهبتك وميولك
ولتكن عوناً معنا في التحلي بالأخلاق الفاضلة والتعاون معنا في إنجاح هذه السنة الدراسية وتكون ذكرى
مميزة للجميع

يمكنكم التواصل والاستفسار عن طريق الرسائل في البوابة التعليمية وبرنامج التميز

961204095@moe.bh

أ. جواهر الظاعن معلمة الحلقة الثانية

h.i.albanki@moe.bh

أ. حبابة البنكي المعلمة الأولى

كما يمكنك تدوين كل ملاحظاتك في الجدول التالي

التاريخ	كاتب الملاحظة	التوقيع	رد المعلمة	التوقيع
	ولي الامر : الطالب الملاحظة :			
	ولي الامر : الطالب الملاحظة :			
	ولي الامر الطالب الملاحظة :			



مدرسة الدير الابتدائية للبنين
متابعة الأداء الأكاديمي للطلاب

توقيع ولي الأمر	ملاحظات المعلمة	الدرجة	معايير التقييم			الشهر التاريخ
			إكمال الحل تصويب الخطأ	وضوح الخط	النظافة	
	() أداء مميز فخورة بإنجازك ، حصلت على الدرجة الكاملة. () أنت تستطيع الحصول على درجة أعلى بتعديل الملاحظات ، أقدر جهودك. () محاولتك تسعدني ، أكمل النواقص فأنت بطل تستطيع الوصول لدرجات أفضل					فبراير
	() أداء مميز فخورة بإنجازك ، حصلت على الدرجة الكاملة. () أنت تستطيع الحصول على درجة أعلى بتعديل الملاحظات ، أقدر جهودك. () محاولتك تسعدني ، أكمل النواقص فأنت بطل تستطيع الوصول لدرجات أفضل					مارس
	() أداء مميز فخورة بإنجازك ، حصلت على الدرجة الكاملة. () أنت تستطيع الحصول على درجة أعلى بتعديل الملاحظات ، أقدر جهودك. () محاولتك تسعدني ، أكمل النواقص فأنت بطل تستطيع الوصول لدرجات أفضل					أبريل
	() أداء مميز فخورة بإنجازك ، حصلت على الدرجة الكاملة. () أنت تستطيع الحصول على درجة أعلى بتعديل الملاحظات ، أقدر جهودك. () محاولتك تسعدني ، أكمل النواقص فأنت بطل تستطيع الوصول لدرجات أفضل					مايو



مدرسة الدير الابتدائية للبنين
متابعة الأداء السلوكي للطلاب

الشهر التاريخ	الملاحظة السلوكية			توقيع ولي الأمر
	السلوك الصفي	المشاركة الصفية	الأداء العملي	
فبراير	<ul style="list-style-type: none"> - يلتزم بالقواعد والأنظمة - ينفذ جزء من القواعد والأنظمة - يخل بالقواعد والأنظمة 	<ul style="list-style-type: none"> - قيادي فعال بالصف - قليل المشاركة - يحتاج لدعم - لنسعد بمشاركته 	<ul style="list-style-type: none"> - يتقن المطلوب ومتعاون مع الجميع - يحاول الإتيان والتعاون - يحتاج للدعم للإتيان والتعاون 	
ملاحظات ولي الامر :				
مارس	<ul style="list-style-type: none"> - يلتزم بالقواعد والأنظمة - ينفذ جزء من القواعد والأنظمة - يخل بالقواعد والأنظمة 	<ul style="list-style-type: none"> - قيادي فعال بالصف - قليل المشاركة - يحتاج لدعم - لنسعد بمشاركته 	<ul style="list-style-type: none"> - يتقن المطلوب ومتعاون مع الجميع - يحاول الإتيان والتعاون - يحتاج للدعم للإتيان والتعاون 	
ملاحظات ولي الامر :				
ابريل	<ul style="list-style-type: none"> - يلتزم بالقواعد والأنظمة - ينفذ جزء من القواعد والأنظمة - يخل بالقواعد والأنظمة 	<ul style="list-style-type: none"> - قيادي فعال بالصف - قليل المشاركة - يحتاج لدعم - لنسعد بمشاركته 	<ul style="list-style-type: none"> - يتقن المطلوب ومتعاون مع الجميع - يحاول الإتيان والتعاون - يحتاج للدعم للإتيان والتعاون 	
ملاحظات ولي الامر :				
مايو	<ul style="list-style-type: none"> - يلتزم بالقواعد والأنظمة - ينفذ جزء من القواعد والأنظمة - يخل بالقواعد والأنظمة 	<ul style="list-style-type: none"> - قيادي فعال بالصف - قليل المشاركة - يحتاج لدعم - لنسعد بمشاركته 	<ul style="list-style-type: none"> - يتقن المطلوب ومتعاون مع الجميع - يحاول الإتيان والتعاون - يحتاج للدعم للإتيان والتعاون 	
ملاحظات ولي الامر :				



مدرسة الدير الابتدائية للبنين

استمارة التحفيز الفردية للطالب
شاشة الإنجاز الرقمية

اشعار جديد : لقد حصلت على عملة الدير الرقمية لإنجازك المتميز



الاجتماعيات



تذكر دائما بأن المصدر الأساسي
للتعلم هو الكتاب المدرسي





مدرسة الدير الابتدائية للبنين

فهرسة الدروس المقررة في المواد الاجتماعية والتربية الاقتصادية
للفصل الدراسي الثاني من العام الدراسي ٢٠٢٥-٢٠٢٦م

الوحدة	عنوان الدرس ورقمه	الصفحة
الوحدة الثانية : جغرافية مملكة البحرين	موقع مملكة البحرين	١٢-١١
	سطح مملكة البحرين	١٥-١٤
	مناخ مملكة البحرين	١٨-١٧
	الموارد المائية في مملكة البحرين	٢١-٢٠
الوحدة الخامسة : كن رياديا	هيا نطبقها	٢٢
	فكرة رائعة	٢٣
	نجاح جماعي	٢٦
الوحدة الثانية : جغرافية مملكة البحرين	الثروة البحرية في مملكة البحرين	٢٧
	النفط والغاز الطبيعي في مملكة البحرين	٢٩
	الصناعة في مملكة البحرين	٣٢ - ٣١
	السياحة في البحرين	٣٤
	مهارة الرسم البياني \ دراسة السكان	الكراسة العملية
	سكان مملكة البحرين	٣٦



ملخص درس موقع مملكة البحرين

أولاً: موقع مملكة البحرين :
تحتل مملكة البحرين موقعاً جغرافياً مهماً في وسط الخليج العربي الذي يشكل
الواجهة الشرقية لشبه الجزيرة العربية .

تحد مملكة البحرين من الغرب تقع المملكة العربية السعودية و من الشرق تقع
دولة قطر .
تقع مملكة البحرين في النصف الشمالي من الكرة الأرضية و بالتحديد في
الجنوب الغربي لقارة آسيا .

ثانياً: أهمية موقع مملكة البحرين :

أصبحت مملكة البحرين مركزاً مهماً للمواصلات و التجارة و حلقة وصل بين
البلدان الآسيوية المطلة على المحيط الهندي و بلدان حوض البحر المتوسط و
قارة أوروبا

مدرسة الدير الابتدائية للبنين

نشاط تمايزي في درس موقع مملكة البحرين

..... / / ٢٠ م

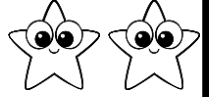
السؤال الأول: ضع دائرة على الإجابة الصحيحة من بين البدائل الآتية:



١. تحتل مملكة البحرين موقعًا جغرافيًا مهمًا في وسط :
 أ. البحر الأحمر ب. الخليج العربي ج. البحر العرب د. البحر المتوسط
٢. تقع مملكة البحرين في الجزء الشرقي من :
 أ. الوطن العربي ب. الريف الاوروبي ج. القرن الافريقي د. الشرق الأوسط
٣. تقع مملكة البحرين في الجنوب الغربي لقارة :
 أ. أوروبا ب. افريقيا ج. آسيا د. امريكا



السؤال الثاني:



- ١- بين أهمية موقع مملكة البحرين ؟

.....


.....

- ١- فسر أهمية الموقع الجغرافي لدول العالم ؟

.....

.....

السؤال الثالث : تخيل لو كانت مملكة البحرين في قارة أنتاركتيكا ما أهميتها حينها؟



.....

.....

<p>ليكتمل الإبداع عليك أن..</p> <p><input type="checkbox"/> تتحدى نفسك وقدراتك.</p> <p><input type="checkbox"/> ترتب خطك.</p> <p><input type="checkbox"/> تكمل حل الناقص.</p> <p><input type="checkbox"/> تصوب أخطائك.</p> <p><input type="checkbox"/> مساعدة ولي الامر</p>	<p>أبدعت بـ..</p> <p><input type="checkbox"/> حل النشاط.</p> <p><input type="checkbox"/> الخط والترتيب.</p> <p><input type="checkbox"/> تصويب الأخطاء</p> <p><input type="checkbox"/> التحسن الملحوظ</p>	<p><input type="checkbox"/> ممتاز أتقنت الكفايات بتميز.</p> <p><input type="checkbox"/> محاولات جيدة لإتقان جزئي .</p> <p><input type="checkbox"/> لم تتقن أنت تستطيع لا عليك .</p>
٢٠..... / /	ملاحظات المدرسة :	
التوقيع	ملاحظات ولي الامر :	
٢٠..... / /	



مهمة بحثية في :

مهمة بحثية في درس موقع مملكة البحرين

..... / / ٢٠..... م

أنا طالب مجتهد، اسعى دائما على رفع درجاتي واتعلم بكل ثقة
يحزنني الحصول على درجات متدنية فأسعى على تحسينها من خلال مثابرتي
بالمذاكرة والاستماع للشرح وحل الأنشطة مع أصدقائي ضمن المجموعة
والبحث الالكتروني وضبط قوانين الامن السيبراني .

التنمية
المستدامة



الأمن
السيبراني

كيف ساهم الموقع الجغرافي لمملكة البحرين في تطويرها الاقتصادي و
الحضاري عبر التاريخ ؟

٥

<p>ليكتمل الإبداع عليك أن..</p> <ul style="list-style-type: none"><input type="checkbox"/> تتحدى نفسك وقدراتك.<input type="checkbox"/> ترتب خطك.<input type="checkbox"/> تكمل حل الناقص.<input type="checkbox"/> تصوب أخطائك.<input type="checkbox"/> مساعدة ولي الامر	<p>أبدعت بـ..</p> <ul style="list-style-type: none"><input type="checkbox"/> حل النشاط.<input type="checkbox"/> الخط والترتيب.<input type="checkbox"/> تصويب الأخطاء<input type="checkbox"/> التحسن الملحوظ	<ul style="list-style-type: none"><input type="checkbox"/> ممتاز أتقنت الكفايات بتميز.<input type="checkbox"/> محاولات جيدة لإتقان جزئي .<input type="checkbox"/> لم تتقن أنت تستطيع لا عليك .
..... / / ٢٠..... م	ملاحظات المدرسة :	ملاحظات ولي الامر :
التوقيع
..... / / ٢٠..... م



ملخص درس سطح مملكة البحرين

أولاً: مملكة البحرين أرخبيل :

- تتألف مملكة البحرين من ٣٦ جزيرة .
- الجزيرة قطعة من اليابسة تحيط بها المياه من جميع الجهات.
- جزر مملكة البحرين متقاربة والجزر المتقاربة تكون أرخبيلاً.
- تعتبر البحرين من أكبر الجزر أما الجزر الرئيسية الأخرى فهي حوار و أم النعسان و المحرق و سترة و النبية صالح و جدة.
- تبلغ مساحة أرخبيل البحرين حوالي ٧٦٥,٣ كيلومتراً مربعاً. -

ثانياً: أشكال سطح مملكة البحرين :

- تتميز بانبساط سطحها و قلة ارتفاعه عن سطح البحر.
- يبلغ أقصى ارتفاع لسطح مملكة البحرين (١٣٤ متراً) عند تل جبل الدخان .
- شواطئ مملكة البحرين كثيرة التعاريج ،تتخللها الرؤوس و الخلجان و الأخوار .

- أبرز الرؤوس :

١. رأس أبي جرجور
٢. رأس حيان
٣. رأس البر

-أبرز الأخوار :

١. خور القليعة
٢. خور الكاب

-أبرز الخلجان :

- خليج عراد

مدرسة الديار الابتدائية للبنين


نشاط تمايزي في درس سطح مملكة البحرين

..... / / ٢٠..... م



السؤال الأول : أكمل العبارات التالية بما يناسبها من كلمات :
١. تتألف مملكة البحرين من أكثر من جزيرة أكبرها

٢. يبلغ ارتفاع للبحرين ١٣٤ متر عند




السؤال الثاني : أذكر أسماء الجزر الرئيسية التي تتألف منها مملكة البحرين :



١.
٢.
٣.
٤.
٥.
٦.

السؤال الثالث : أجب على الأسئلة التالية :
١- صف سطح مملكة البحرين ؟



.....
.....

٢- بين من وجهة نظرك النتائج المترتبة على ذلك :

.....
.....

<p>ليكتمل الإبداع عليك أن..</p> <p><input type="checkbox"/> تتحدى نفسك وقدراتك.</p> <p><input type="checkbox"/> ترتب خطك.</p> <p><input type="checkbox"/> تكمل حل الناقص.</p> <p><input type="checkbox"/> تصوب أخطائك.</p> <p><input type="checkbox"/> مساعدة ولي الامر</p>	<p>أبدعت بـ..</p> <p><input type="checkbox"/> حل النشاط.</p> <p><input type="checkbox"/> الخط والترتيب.</p> <p><input type="checkbox"/> تصويب الأخطاء</p> <p><input type="checkbox"/> التحسن الملحوظ</p>	<p><input type="checkbox"/> ممتاز أتقنت الكفايات بتميز.</p> <p><input type="checkbox"/> محاولات جيدة لإتقان جزئي .</p> <p><input type="checkbox"/> لم تتقن أنت تستطيع لا عليك .</p>
<p>..... / / ٢٠..... م</p>	<p>ملاحظات المدرسة :</p>	<p>.....</p>
<p>التوقيع / / ٢٠..... م</p>	<p>ملاحظات ولي الامر :</p>	<p>.....</p>

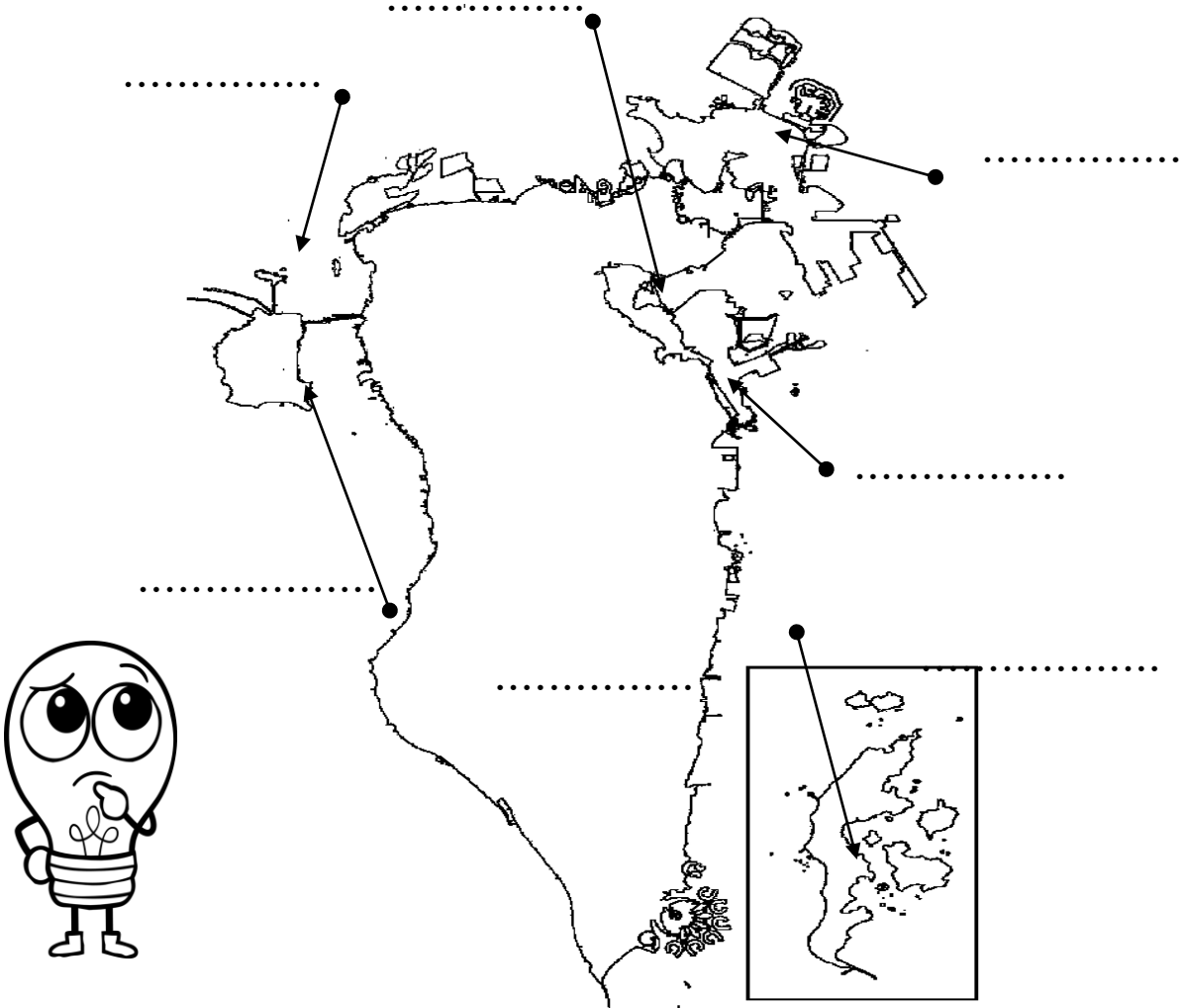
مدرسة الدير الابتدائية للبنين

خريطة في درس سطح مملكة البحرين

..... / / ٢٠..... م

أكتب على الخريطة الجزر الرئيسية التي تتألف منها مملكة البحرين :

البحرين	أم النعسان	حوار	المحرق	النبه صالح	سترة	جدة
---------	------------	------	--------	------------	------	-----



ليكتمل الإبداع عليك أن..

- ☐ تتحدى نفسك وقدراتك.
- ☐ ترتب خطك.
- ☐ تكمل حل الناقص.
- ☐ تصوب أخطائك.
- ☐ مساعدة ولي الامر

أبدعت بـ..

- ☐ حل النشاط.
- ☐ الخط والترتيب.
- ☐ تصويب الأخطاء
- ☐ التحسن الملحوظ

☐ ممتاز أتقنت الكفايات بتميز.

☐ محاولات جيدة لإتقان جزئي .

☐ لم تتقن أنت تستطيع لا عليك .

..... / / ٢٠..... م

ملاحظات المدرسة :

التوقيع

ملاحظات ولي الامر :

..... / / ٢٠..... م



ملخص درس مناخ مملكة البحرين

المناخ :

مملكة البحرين تقع بالقرب من مدار السرطان ضمن المنطقة الحارة الصحراوية وهذه المنطقة تتلقى كمية كبيرة من حرارة الشمس و تتميز بقلّة الأمطار .

مملكة البحرين تشهد فصلين أساسيين في السنة وهما :
-فصل الصيف : شديد الحرارة والجفاف لا تسقط فيه الامطار .
-فصل شتاء: تنخفض درجات الحرارة قليلاً وتسقط كميات قليلة من الأمطار.

أما الربيع والخريف: فصلان قصيران في مملكة البحرين .

النبات والحيوان والطيور:

الأمطار القليلة التي تسقط في مملكة البحرين تجعل النباتات الطبيعية قليلة ،وهذه النباتات من الأنواع القادرة على تحمل الجفاف وتتمثل في بعض الأعشاب والشجيرات مثل (العوسج والمرخ والإرطي و النمس و الغاف).

وتقل الحيوانات البرية في مملكة البحرين لقلة الماء ومن الحيوانات مملكة البحرين البرية (الغزال والأرنب والنمس والغاف)

الطيور البرية نوعين هما :

-طيور مقيمة كالدوري والعقاب والبوم والبلبل .
-طيور عابرة مهاجرة كالغراب والسنونو والنورس.

نشاط تمايزي في درس مناخ مملكة البحرين

..... / / ٢٠..... م

السؤال الأول : أجب عن الأسئلة التالية :




- عدد ثلاثة من أنواع الحيوانات البرية التي تعيش في مملكة البحرين :

(١) (٢) (٣)

- عدد ثلاثة من أنواع النباتات الطبيعية في مملكة البحرين :

(١) (٢) (٣)

السؤال الثاني : قارن بين مميزات مناخ مملكة البحرين في فصلي الصيف و الشتاء ؟



فصل الشتاء:

فصل الصيف:



السؤال الثالث : أجب عن الأسئلة التالية :



١- برهن بالأسباب لقلة النبات الطبيعي في مملكة البحرين

.....

٢- من وجهة نظرك اقترح حلول لتلك المشكلة

.....

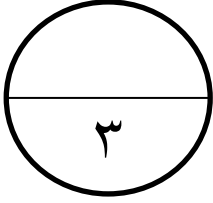
<p>ليكتمل الإبداع عليك أن..</p> <p><input type="checkbox"/> تتحدى نفسك وقدراتك.</p> <p><input type="checkbox"/> ترتب خطك.</p> <p><input type="checkbox"/> تكمل حل الناقص.</p> <p><input type="checkbox"/> تصوب أخطائك.</p> <p><input type="checkbox"/> مساعدة ولي الامر</p>	<p>أبدعت بـ..</p> <p><input type="checkbox"/> حل النشاط.</p> <p><input type="checkbox"/> الخط والترتيب.</p> <p><input type="checkbox"/> تصويب الأخطاء</p> <p><input type="checkbox"/> التحسن الملحوظ</p>	<p><input type="checkbox"/> ممتاز أتقنت الكفايات بتميز.</p> <p><input type="checkbox"/> محاولات جيدة لإتقان جزئي .</p> <p><input type="checkbox"/> لم تتقن أنت تستطيع لا عليك .</p>
٢٠..... / /	ملاحظات المدرسة :	
التوقيع	ملاحظات ولي الامر :	
٢٠..... / /		



درس مناخ مملكة البحرين

..... / / ٢٠ م

نشاط علاجي :



أنا طالب مجتهد، اسعى دائما على رفع درجاتي و اتعلم بكل ثقة
يحزنني الحصول على درجات متدنية فأسعى على تحسينها من خلال مثابرتي
بالمذاكرة والاستماع للشرح وحل الأنشطة مع أصدقائي ضمن المجموعة
والبحث الالكتروني وضبط قوانين الامن السيبراني .

التنمية
المستدامة

صف فصول مملكة البحرين .



.....

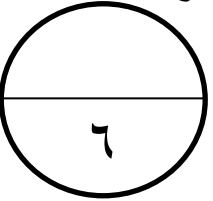
.....

.....

.....

نشاط تحدي الأبطال

تخيل نفسك مؤرخ وطلب منك وصف وطنك الغالي ، أكتب مقال بسيط تصف فيها مناخ مملكة البحرين .



.....

.....

.....

.....

.....

.....

<p>ليكتمل الإبداع عليك أن..</p> <p><input type="checkbox"/> تتحدى نفسك وقدراتك.</p> <p><input type="checkbox"/> ترتب خطك.</p> <p><input type="checkbox"/> تكمل حل الناقص.</p> <p><input type="checkbox"/> تصوب أخطائك.</p> <p><input type="checkbox"/> مساعدة ولي الامر</p>	<p>أبدعت بـ..</p> <p><input type="checkbox"/> حل النشاط.</p> <p><input type="checkbox"/> الخط والترتيب.</p> <p><input type="checkbox"/> تصويب الأخطاء</p> <p><input type="checkbox"/> التحسن الملحوظ</p>	<p><input type="checkbox"/> ممتاز أتقنت الكفايات بتميز.</p> <p><input type="checkbox"/> محاولات جيدة لإتقان جزئي .</p> <p><input type="checkbox"/> لم تتقن أنت تستطيع لا عليك .</p>
<p>٢٠..... / /</p>	<p>ملاحظات المدرسة :</p>	
<p>التوقيع</p> <p>٢٠..... / /</p>	<p>ملاحظات ولي الامر :</p>	



ملخص في درس الموارد المائية في مملكة البحرين

موارد المياه في الماضي :

أنعم الله على مملكة البحرين العيون والينابيع الطبيعية وظل السكان يستعملون مياه هذه العيون والينابيع للشرب ولري المزروعات .
أشهر العيون : عين عذاري و عين قصاري وعين الحنينة .

كان السكان يستخرجون الماء العذب من الينابيع البحرية المسماة : الكواكب كما لجؤوا إلى حفر الآبار لاستخراج ما يسد حاجتهم من المياه .

موارد المياه في الحاضر :

لا تزال المياه المستخرجة من الآبار توفر قسما من حاجة سكان مملكة البحرين إلى المياه ولكن كمية المياه الجوفية محدودة وهي في تناقص مستمر بسبب زيادة الاستهلاك وبسبب تسرب مياه البحر إليها في بعض المناطق لذلك اعتمدت مملكة البحرين على تأمين مصادر جديدة للمياه :


١. فأنشأت محطة تحلية مياه البحر .
٢. أنشأت محطة معالجة الصرف الصحي لاستعمالها في ري المزروعات .

دور المواطن في عدم هدر الماء أثناء الاستعمال .



نشاط تمايزي في درس الموارد المائية
في مملكة البحرين

..... / / ٢٠..... م



السؤال الأول : أجب عن الأسئلة التالية :




-اعتمد سكان مملكة البحرين لتأمين حاجاتهم من المياه في الماضي على :

(١).....(٢).....(٣).....

-أشهر العيون في مملكة البحرين :


(١).....(٢).....(٣).....

السؤال الثاني : وضح الأسباب والنتائج للموارد المائية في مملكة البحرين



أسباب تناقص كمية المياه الجوفية في مملكة البحرين	جهود مملكة البحرين لتأمين مصادر جديدة للمياه
١-.....	١-.....
٢-.....	٢-.....

السؤال تحدي : اقترح اكبر عدد من افكار يمكن حل مشكلة تناقص المياه الجوفية ؟



.....

.....

.....

.....

<p>ليكتمل الإبداع عليك أن..</p> <p><input type="checkbox"/> تتحدى نفسك وقدراتك.</p> <p><input type="checkbox"/> ترتب خطك.</p> <p><input type="checkbox"/> تكمل حل الناقص.</p> <p><input type="checkbox"/> تصوب أخطائك.</p> <p><input type="checkbox"/> مساعدة ولي الامر</p>	<p>أبدعت بـ..</p> <p><input type="checkbox"/> حل النشاط.</p> <p><input type="checkbox"/> الخط والترتيب.</p> <p><input type="checkbox"/> تصويب الأخطاء</p> <p><input type="checkbox"/> التحسن الملحوظ</p>	<p><input type="checkbox"/> ممتاز أتقنت الكفايات بتميز.</p> <p><input type="checkbox"/> محاولات جيدة لإتقان جزئي .</p> <p><input type="checkbox"/> لم تتقن أنت تستطيع لا عليك .</p>
٢٠..... / /	ملاحظات المدرسة :	
التوقيع	ملاحظات ولي الامر :	
٢٠..... / /		



مهمة بحثية في :

درس الموارد المائية في مملكة البحرين

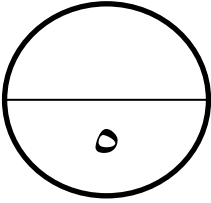
..... / / ٢٠ م

أنا طالب مجتهد، اسعى دائما على رفع درجاتي واتعلم بكل ثقة
يحزنني الحصول على درجات متدنية فأسعى على تحسينها من خلال مثابرتي
بالمذاكرة والاستماع للشرح وحل الأنشطة مع أصدقائي ضمن المجموعة
والبحث الالكتروني وضبط قوانين الامن السيبراني .

التنمية
المستدامة



الأمن
السيبراني



أبحث عزيزي الطالب عن كيف يمكن للفرد أن يساهم في ترشيد استهلاك المياه .

<p>ليكتمل الإبداع عليك أن..</p> <ul style="list-style-type: none"><input type="checkbox"/> تتحدى نفسك وقدراتك.<input type="checkbox"/> ترتب خطك.<input type="checkbox"/> تكمل حل الناقص.<input type="checkbox"/> تصوب أخطائك.<input type="checkbox"/> مساعدة ولي الامر	<p>أبدعت بـ..</p> <ul style="list-style-type: none"><input type="checkbox"/> حل النشاط.<input type="checkbox"/> الخط والترتيب.<input type="checkbox"/> تصويب الأخطاء<input type="checkbox"/> التحسن الملحوظ	<ul style="list-style-type: none"><input type="checkbox"/> ممتاز أتقنت الكفايات بتميز.<input type="checkbox"/> محاولات جيدة لإتقان جزئي .<input type="checkbox"/> لم تتقن أنت تستطيع لا عليك .
..... / / ٢٠ م	ملاحظات المدرسة :	ملاحظات ولي الامر :
التوقيع
..... / / ٢٠ م



نشاط تمايزي في درس هيا نطبقها

..... / / ٢٠ م

أجب عن الأسئلة التالية:



١. ما اسم فكرتك الريادية؟


.....

٢. ما المشكلة التي تحلها؟

.....




أكمل الجدول التالي :



تطبيقها	الفكرة الريادية
	صف فكرتك الريادية
	كيف يمكن تطوير الفكرة مستقبلاً
	كيف تساعد الفكرة المجتمع

أنا رائد أعمال...

اربط فكرتك بهدف واحد من أهداف التنمية المستدامة.



<p>ليكتمل الإبداع عليك أن..</p> <p><input type="checkbox"/> تتحدى نفسك وقدراتك.</p> <p><input type="checkbox"/> ترتب خطك.</p> <p><input type="checkbox"/> تكمل حل الناقص.</p> <p><input type="checkbox"/> تصوب أخطائك.</p> <p><input type="checkbox"/> مساعدة ولي الامر</p>	<p>أبدعت بـ..</p> <p><input type="checkbox"/> حل النشاط.</p> <p><input type="checkbox"/> الخط والترتيب.</p> <p><input type="checkbox"/> تصويب الأخطاء</p> <p><input type="checkbox"/> التحسن الملحوظ</p>	<p><input type="checkbox"/> ممتاز أتقنت الكفايات بتميز.</p> <p><input type="checkbox"/> محاولات جيدة لإتقان جزئي .</p> <p><input type="checkbox"/> لم تتقن أنت تستطيع لا عليك .</p>
..... / / ٢٠ م	ملاحظات المدرسة :	
التوقيع	ملاحظات ولي الامر :	
..... / / ٢٠ م		



نشاط تمايزي في درس فكرة رائعة

..... / / ٢٠ م

أطبّق فكريّ كرائد أعمال على شكل خريطة مفاهيمية مراعي التعليمات التالية :



١. صف فكرتك الريادية
٢. كيف تُطبّق فعلياً.
٣. ما الموارد اللازمة لتطبيقها؟
٤. كيف يمكن تسويق الفكرة؟
٥. كيف تساهم فكرتك في خدمة المجتمع أو الاستدامة؟

<p>ليكتمل الإبداع عليك أن..</p> <p><input type="checkbox"/> تتحدى نفسك وقدراتك.</p> <p><input type="checkbox"/> ترتب خطك.</p> <p><input type="checkbox"/> تكمل حل الناقص.</p> <p><input type="checkbox"/> تصوب أخطائك.</p> <p><input type="checkbox"/> مساعدة ولي الامر</p>	<p>أبدعت بـ..</p> <p><input type="checkbox"/> حل النشاط.</p> <p><input type="checkbox"/> الخط والترتيب.</p> <p><input type="checkbox"/> تصويب الأخطاء</p> <p><input type="checkbox"/> التحسن الملحوظ</p>	<p><input type="checkbox"/> ممتاز أتقنت الكفايات بتميز.</p> <p><input type="checkbox"/> محاولات جيدة لإتقان جزئي .</p> <p><input type="checkbox"/> لم تتقن أنت تستطيع لا عليك .</p>
..... / / ٢٠ م	ملاحظات المدرسة :	
التوقيع / / ٢٠ م	ملاحظات ولي الامر :	

نشاط تمايزي في درس نجاح جماعي

..... / / ٢٠ م

لاحظ ودون أسفل السؤال التالي :



١- ماذا فعل كل فرد؟

.....

٢- لماذا نجحوا معاً؟

.....



اقرأ الموقف ثم أجب:




مجموعة طلاب لديهم مشروع واحد، لكن كل طالب عمل بمفرده دون التعاون.
١- ماذا ستكون النتيجة؟

٢- كيف سيتغير النجاح لو تعاونوا؟

٣- اذكر مثلاً من حياتك يوضح النجاح الجماعي.

.....

اكتب ٣ قواعد لتحقيق النجاح الجماعي



- ١-
- ٢-
- ٣-

<p>ليكتمل الإبداع عليك أن..</p> <p><input type="checkbox"/> تتحدى نفسك وقدراتك.</p> <p><input type="checkbox"/> ترتب خطك.</p> <p><input type="checkbox"/> تكمل حل الناقص.</p> <p><input type="checkbox"/> تصوب أخطائك.</p> <p><input type="checkbox"/> مساعدة ولي الامر</p>	<p>أبدعت بـ..</p> <p><input type="checkbox"/> حل النشاط.</p> <p><input type="checkbox"/> الخط والترتيب.</p> <p><input type="checkbox"/> تصويب الأخطاء</p> <p><input type="checkbox"/> التحسن الملحوظ</p>	<p><input type="checkbox"/> ممتاز أتقنت الكفايات بتميز.</p> <p><input type="checkbox"/> محاولات جيدة لإتقان جزئي .</p> <p><input type="checkbox"/> لم تتقن أنت تستطيع لا عليك .</p>
..... / / ٢٠ م	ملاحظات المدرسة :	
التوقيع / / ٢٠ م	ملاحظات ولي الامر :	



ملخص درس الثروة البحرية في مملكة البحرين


الثروة البحرية في مملكة البحرين :
يحتوى بحرنا على حوالي ٥٠٠ نوع من الأسماك تشكل ثروة بحرية مهمة ، فنصدر الفائض إلى الخارج .

وبحرنا غني باللؤلؤ وقد كان لؤلؤ مملكة البحرين لا يزال مشهوراً بجودته في مختلف أنحاء العالم وكانت مملكة البحرين من أهم مركز لصيده والمنامة أهم مركز لتسويقه .

دور المملكة في رعاية الصيد و الغوص :
طور ميناء المحرق لصيد الأسماك .
شجعت الصيادين على استعمال مراكب الصيد الحديثة والشباك .
تعمل على إحياء مهنة الغوص عن طريق تشجيع الغواصيين ومساعدتهم .

نشاط في درس الثروة البحرية في مملكة البحرين

..... / / ٢٠ م



السؤال الأول : ضع دائرة حول الإجابة الصحيحة فيما يأتي :

- (١) يحتوى بحر مملكة البحرين على حوالي ٥٠٠ نوع من :
أ. الطيور ب. الأسماك ج. الحيوانات د. النباتات

- (٢) شجعت مملكة البحرين الصيادين على الصيد :
أ. القفص ب. الحظرة ج. الرمح د. الجرف

السؤال الثاني : ماذا فعلت مملكة البحرين لرعاية مهنة الصيد و الغوص ؟

.....

.....

.....

السؤال الثالث : كيف يمكنك الحفاظ على الثروة السمكية في مملكة البحرين ؟

.....

.....

<p>ليكتمل الإبداع عليك أن..</p> <p><input type="checkbox"/> تتحدى نفسك وقدراتك.</p> <p><input type="checkbox"/> ترتب خطك.</p> <p><input type="checkbox"/> تكمل حل الناقص.</p> <p><input type="checkbox"/> تصوب أخطائك.</p> <p><input type="checkbox"/> مساعدة ولي الامر</p>	<p>أبدعت ب..</p> <p><input type="checkbox"/> حل النشاط.</p> <p><input type="checkbox"/> الخط والترتيب.</p> <p><input type="checkbox"/> تصويب الأخطاء</p> <p><input type="checkbox"/> التحسن الملحوظ</p>	<p><input type="checkbox"/> ممتاز أتقنت الكفايات بتميز.</p> <p><input type="checkbox"/> محاولات جيدة لإتقان جزئي .</p> <p><input type="checkbox"/> لم تتقن أنت تستطيع لا عليك .</p>
<p>..... / / ٢٠ م</p>	<p>ملاحظات المدرسة :</p>	
<p>التوقيع</p> <p>..... / / ٢٠ م</p>	<p>ملاحظات ولي الامر :</p>	

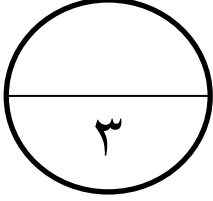


مدرسة الديار الابتدائية للبنين

درس الثروة البحرية في مملكة
البحرين

..... / / ٢٠ م

نشاط علاجي :



أنا طالب مجتهد، اسعى دائما على رفع درجاتي واتعلم بكل ثقة
يحزنني الحصول على درجات متدنية فأسعى على تحسينها من خلال مثابرتي
بالمذاكرة والاستماع للشرح وحل الأنشطة مع أصدقائي ضمن المجموعة
والبحث الالكتروني وضبط قوانين الامن السيبراني .

التنمية
المستدامة



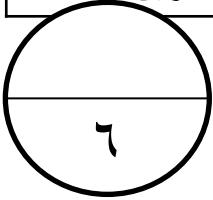
بماذا يشتهر بحر مملكة البحرين ؟

.....
.....

درس الثروة البحرية في
مملكة البحرين

..... / / ٢٠ م

نشاط تحدي الأبطال



أشرح تحديات مملكة البحرين في دعم الصيد والغوص .



.....
.....
.....
.....
.....
.....

<p>ليكتمل الإبداع عليك أن..</p> <p><input type="checkbox"/> تتحدى نفسك وقدراتك.</p> <p><input type="checkbox"/> ترتب خطك.</p> <p><input type="checkbox"/> تكمل حل الناقص.</p> <p><input type="checkbox"/> تصوب أخطائك.</p> <p><input type="checkbox"/> مساعدة ولي الامر</p>	<p>أبدعت بـ..</p> <p><input type="checkbox"/> حل النشاط.</p> <p><input type="checkbox"/> الخط والترتيب.</p> <p><input type="checkbox"/> تصويب الأخطاء</p> <p><input type="checkbox"/> التحسن الملحوظ</p>	<p><input type="checkbox"/> ممتاز أتقنت الكفايات بتميز.</p> <p><input type="checkbox"/> محاولات جيدة لإتقان جزئي .</p> <p><input type="checkbox"/> لم تتقن أنت تستطيع لا عليك .</p>
..... / / ٢٠ م	ملاحظات المدرسة :	
التوقيع / / ٢٠ م	ملاحظات ولي الامر :	



ملخص درس النفط و الغاز الطبيعي

اكتشف النفط في مملكة البحرين في الأول من يوليو ١٩٣٢م. وكانت من أول دولة خليجية يكتشف فيها النفط وفقد اكتشف أول بئر في منطقة جبل الدخان .

تمتلك مملكة البحرين البحرين ثروة كبيرة من الغاز الطبيعي .

دور النفط والغاز الطبيعي في حياة سكان مملكة البحرين :

كانت عائدات النفط عاملاً أساسياً من عوامل نهضتنا الحديثة في مجالات التعليم والصناعة والتجارة والعمران والصحة .

أنشئت في سترة مصفاة لتكرار النفط الخام وهي أكبر المصافي في دول الخليج العربية ،تعمل هذه المصفاة على تكرير نفط مملكة البحرين الخام ، كما تكرر جزءاً من النفط السعودي الخام الذي يصل إليها عن طريق الأنابيب ويصدر النفط المكرر من ميناء سترة إلى أسواق النفط في العالم .

كذلك يستعمل الغاز الطبيعي الذي تنتجه مملكة البحرين في تشغيل محطات توليد الكهرباء ومصنع ألومنيوم .

نشاط في درس النفط و الغاز الطبيعي

..... / / ٢٠..... م



السؤال الأول : ضع دائرة حول رمز الإجابة الصحيحة :



(١) اكتشف أول بئر للنفط عام :

د. ١٩٥٢

ج. ١٩٤٢

ب. ١٩٣٢

أ. ١٩٢٢


(٢) تم اكتشاف أول بئر للنفط في منطقة :

د. مدينة حمد

ج. جبل الدخان

ب. المحرق

أ. المنامة




السؤال الثاني : أجب عن الأسئلة التالية :

١. سم الميناء الذي يصدر منه النفط المكرر في مملكة البحرين لأسواق العالم .

.....

٢. ماذا تستخدم مملكة البحرين لتشغيل محطة توليد الكهرباء و مصنع ألومنيوم ؟

.....



السؤال الثالث : برهن أثر اكتشاف النفط و الغاز الطبيعي على حياة السكان في مملكة البحرين .

.....

.....

<p>ليكتمل الإبداع عليك أن..</p> <p><input type="checkbox"/> تتحدى نفسك وقدراتك.</p> <p><input type="checkbox"/> ترتب خطك.</p> <p><input type="checkbox"/> تكمل حل الناقص.</p> <p><input type="checkbox"/> تصوب أخطائك.</p> <p><input type="checkbox"/> مساعدة ولي الامر</p>	<p>أبدعت بـ..</p> <p><input type="checkbox"/> حل النشاط.</p> <p><input type="checkbox"/> الخط والترتيب.</p> <p><input type="checkbox"/> تصويب الأخطاء</p> <p><input type="checkbox"/> التحسن الملحوظ</p>	<p><input type="checkbox"/> ممتاز أتقنت الكفايات بتميز.</p> <p><input type="checkbox"/> محاولات جيدة لإتقان جزئي .</p> <p><input type="checkbox"/> لم تتقن أنت تستطيع لا عليك .</p>
<p>٢٠..... / /</p>	<p>ملاحظات المدرسة :</p>	
<p>التوقيع ٢٠..... / /</p>	<p>ملاحظات ولي الامر :</p>	



ملخص درس الصناعة في مملكة البحرين

الصناعات والمناطق الصناعية :

تشمل الصناعات في مملكة البحرين الصناعة الغذائية كتعليب التمور وطحن الحبوب ومنتجات الألبان والحلويات والمرطبات .

الصناعات الكيماوية كصناعة الأصباغ والأدوات البلاستيكية والورق .

صناعة مواد البناء والأثاث والتجهيزات المكتبية .

لا تزال بعض الحرف القديمة قائمة إلى اليوم كصناعة مراكب الصيد في المحرق والمنامة وصناعة النسيج في قرية بني جمرة وصناعة الفخار في عالي .

أهم مصانع مملكة البحرين أبرزها :

-منطقة الصناعية حول ميناء سلمان في المنامة والمنطقة الصناعية في جزيرة سترة و المنطقة الصناعية في جنوب مدينة الحد.

دور المملكة في تطوير الصناعة :

وضعت المملكة خطة لتطوير الصناعة من أجل زيادة الإنتاج الصناعي في مملكة البحرين و توفير المزيد من فرص العمل للمواطنين .

نتيجة الاهتمام أقيم في مملكة البحرين العديد من المصانع الكبرى كمصنع تكرير النفط ومصنع تسيل الغاز ومصنع ألبا للألمونيوم ومصنع البتروكيماويات والحوض الجاف لبناء السفن وإصلاحها .

نشاط تمايزي في درس الصناعة في
مملكة البحرين

..... / / ٢٠..... م

السؤال الأول : صل الحرفة القديمة في مملكة البحرين بالمنطقة التي تشتت بها :




المنطقة	رقم الإجابة الصحيحة	الحرفة القديمة
-المنامة و المحرق		١- صناعة الفخار
-عالي		٢-صناعة النسيج
-بني جمرة		٣-صناعة مراكب الصيد

السؤال الثاني : صنف الصناعات الغذائية و الكيماوية في الجدول أدناه :
(الحلويات ، الأصباغ ، الورق ، التمور ، المرطبات ، البلاستيك)



الصناعات الكيماوية	الصناعات الغذائية
.....
.....
.....

السؤال الثالث :فسر سبب وضع حكومة مملكة البحرين خطة لتطوير الصناعة .



.....
.....

<p>ليكتمل الإبداع عليك أن..</p> <p><input type="checkbox"/> تتحدى نفسك وقدراتك.</p> <p><input type="checkbox"/> ترتب خطك.</p> <p><input type="checkbox"/> تكمل حل الناقص.</p> <p><input type="checkbox"/> تصوب أخطائك.</p> <p><input type="checkbox"/> مساعدة ولي الامر</p>	<p>أبدعت بـ..</p> <p><input type="checkbox"/> حل النشاط.</p> <p><input type="checkbox"/> الخط والترتيب.</p> <p><input type="checkbox"/> تصويب الأخطاء</p> <p><input type="checkbox"/> التحسن الملحوظ</p>	<p><input type="checkbox"/> ممتاز أتقنت الكفايات بتميز.</p> <p><input type="checkbox"/> محاولات جيدة لإتقان جزئي .</p> <p><input type="checkbox"/> لم تتقن أنت تستطيع لا عليك .</p>
٢٠..... / /	ملاحظات المدرسة :	
التوقيع	ملاحظات ولي الامر :	
٢٠..... / /		



مدرسة الديار الابتدائية للبنين

درس الصناعة في مملكة
البحرين

..... / / ٢٠ م

نشاط علاجي :

التنمية
المستدامة

أنا طالب مجتهد، اسعى دائما على رفع درجاتي و اتعلم بكل ثقة
يحزنني الحصول على درجات متدنية فأسعى على تحسينها من خلال مثابرتي
بالمذاكرة والاستماع للشرح وحل الأنشطة مع أصدقائي ضمن المجموعة
والبحث الالكتروني وضبط قوانين الامن السيبراني .

٣



عدد الصناعات في مملكة البحرين .

.....

.....

.....

.....

نشاط تحدي الأبطال :

صمم خريطة مفاهيمية ثم أكتب أهم مصانع مملكة البحرين :



٦

<p>ليكتمل الإبداع عليك أن..</p> <ul style="list-style-type: none"><input type="checkbox"/> تتحدى نفسك وقدراتك.<input type="checkbox"/> تترتب خطك.<input type="checkbox"/> تكمل حل الناقص.<input type="checkbox"/> تصوب أخطائك.<input type="checkbox"/> مساعدة ولي الامر	<p>أبدعت بـ..</p> <ul style="list-style-type: none"><input type="checkbox"/> حل النشاط.<input type="checkbox"/> الخط والترتيب.<input type="checkbox"/> تصويب الأخطاء<input type="checkbox"/> التحسن الملحوظ	<ul style="list-style-type: none"><input type="checkbox"/> ممتاز أتقنت الكفايات بتميز.<input type="checkbox"/> محاولات جيدة لإتقان جزئي .<input type="checkbox"/> لم تتقن أنت تستطيع لا عليك .
..... / / ٢٠ م	ملاحظات المدرسة :	
التوقيع	ملاحظات ولي الامر :	
..... / / ٢٠ م		



ملخص درس السياحة في مملكة البحرين

المعالم السياحية الطبيعية والآثرية :

تتنوع المعالم السياحية في مملكة البحرين فمنها ما يرتبط بطبيعة مملكة البحرين كتعدد جزرها وتنوع شواطئها ويرتبط بالمعالم الأثرية كقلعة عراد وقلعة الرفاع ومدافن عالي وسار ومسجد الخميس وبيت الشيخ عيسى بن علي آل خليفة .

المرافق والخدمات السياحية :

أهتم بالمرافق السياحية فأنشئت الفنادق السياحية الفخمة والمطاعم المتنوعة وأقيمت المسابح على الشواطئ واهتمت المملكة بإقامة المتاحف كمتحف مملكة البحرين الوطني ومتحف قلعة البحرين .

أنشأت المنتزهات الحديثة كمنتزه عذاري ومنتزه خليفة وبلاج الجزائر ودوحة عراد ، وهذا ساعد جسر الملك فهد الذي يمتد بين مملكة البحرين والمملكة العربية السعودية على تنشيط السياحة وصول السياح إلى مملكتنا من البلدان العربية والأجنبية كما يأتي العديد من الوفود السياحية عبر مطار البحرين الدولي .



مدرسة الدير الابتدائية للبنين

نشاط في درس السياحة في مملكة
البحرين

..... / / ٢٠ م




السؤال الأول : تنوعت معالم مملكة البحرين السياحية فمنها ما يرتبط بطبيعتها و منها بتاريخها و منها ما أعد لتنشيط السياحة فيها :
صنف المعالم الأثرية و مرفقات السياحة في الجدول أدناه :
(حلبة البحرين الدولية ، قلعة عراد ، مسجد الخميس ، مدافن عالي ، المجمعات التجارية ، مركز الجسرة
للحرفين)

المرافق السياحية	المعالم الأثرية
.....
.....
.....




السؤال الثاني : وضح الأعمال التي قامت بها مملكة البحرين لتنشيط السياحة ؟



.....

السؤال الثالث :

- ما الفرق بين المرافق و الخدمات السياحية ؟



المرافق السياحي :
الخدمات السياحية :

من خلال البحث في شات جي بي تي مع مراعاة الامن السيبراني عن إحدى المعالم السياحية في مملكة البحرين ، اكتب مميزات معلم تفخر بوجوده بمملكة البحرين .

.....

ليكتمل الإبداع عليك أن.. <input type="checkbox"/> تتحدى نفسك وقدراتك. <input type="checkbox"/> ترتب خطك. <input type="checkbox"/> تكمل حل الناقص. <input type="checkbox"/> تصوب أخطائك. <input type="checkbox"/> مساعدة ولي الامر	أبدعت بـ.. <input type="checkbox"/> حل النشاط. <input type="checkbox"/> الخط والترتيب. <input type="checkbox"/> تصويب الأخطاء <input type="checkbox"/> التحسن الملحوظ	<input type="checkbox"/> ممتاز أتقنت الكفايات بتميز. <input type="checkbox"/> محاولات جيدة لإتقان جزئي . <input type="checkbox"/> لم تتقن أنت تستطيع لا عليك .
٢٠..... / /	ملاحظات المدرسة :	
التوقيع ٢٠..... / /	ملاحظات ولي الامر :	



ملخص درس السكان في مملكة البحرين

التوزيع الجغرافي للسكان :

تجمع معظم سكان مملكة البحرين منذ القدم في المناطق الشمالية من المملكة لأن هذه المناطق غنية بالمياه العذبة ولأن تربتها صالحة للزراعة .

أما المناطق الجنوبية من المملكة فبقيت خالية تقريباً من السكان بسبب افتقارها للمياه العذبة وللترربة الصالحة للزراعة .

٣

يقيم حوالي -----

٤

سكان مملكة البحرين اليوم في المدن ويتوزع الربع الباقي على القرى وتحتل

محافظة العاصمة المرتبة الأولى من حيث الكثافة السكانية كما تعد مدينتين المنامة و المحرق من المناطق ذات الكثافة السكانية المرتفعة .

لسد حاجات الناتجة عن تزايد السكان أنشأت المملكة البحرين مدينة عيسى ومدينة حمد .

النمو السكاني :

كان عدد السكان في مملكة البحرين سنة ١٩٤١م حوالي ٨٩ ألف نسمة وبلغ العدد في ٢٠٠١م حوالي ٦٥٠ ألف نسمة وأصبح النمو السكاني قد حقق زيادة كبيرة مما أدى ازدهار الذي شهدت البلاد والنهضة الكبرى في مجال الطب والعناية الصحية إلى زيادة عدد السكان فقد قل عدد الوفيات الناتجة من الامراض والأوبئة وقد قابل ذلك ارتفاع في عدد المواليد .



نشاط تمايزي في درس السكان في
مملكة البحرين

..... / / ٢٠..... م




السؤال الأول: حدد تجمع السكان في مملكة البحرين ؟



يتجمع السكان في منطقة:.....

و ذلك لسبب :.....

السؤال الثاني : عدد أسباب الزيادة السكانية التي شهدتها مملكة البحرين .




١.....

٢.....

٣.....

السؤال الثالث : ما سبب توسيع المدن و تطور العمران في مملكة البحرين ؟



.....

.....

.....

<p>ليكتمل الإبداع عليك أن..</p> <p><input type="checkbox"/> تتحدى نفسك وقدراتك.</p> <p><input type="checkbox"/> ترتب خطك.</p> <p><input type="checkbox"/> تكمل حل الناقص.</p> <p><input type="checkbox"/> تصوب أخطائك.</p> <p><input type="checkbox"/> مساعدة ولي الامر</p>	<p>أبدعت بـ..</p> <p><input type="checkbox"/> حل النشاط.</p> <p><input type="checkbox"/> الخط والترتيب.</p> <p><input type="checkbox"/> تصويب الأخطاء</p> <p><input type="checkbox"/> التحسن الملحوظ</p>	<p><input type="checkbox"/> ممتاز أتقنت الكفايات بتميز.</p> <p><input type="checkbox"/> محاولات جيدة لإتقان جزئي .</p> <p><input type="checkbox"/> لم تتقن أنت تستطيع لا عليك .</p>
٢٠..... / /	ملاحظات المدرسة :	
التوقيع	ملاحظات ولي الامر :	
٢٠..... / /		

التربية المواطنة



تذكر دائما بأن المصدر الأساسي
للتعلم هو الكتاب المدرسي





مدرسة الدير الابتدائية للبنين

التواصل والمتابعة

عزيزي ولي الامر :

نريد أن نخبرك أن قلبك النابض بحب طفلك وخوفك عليه ينبض بداخلنا الآن
اطمئن فهو بحفظ الله وبنصب أعيننا
نتعهد بأن نكون حضنا دافئاً ويداً تمسك بيديه في طريق التعلم والمرح

عزيزي الطالب :

أنت لست وحدك سنكون عوناً لك في رسم مستقبلك وإبراز موهبتك وميولك
ولتكن عوناً معنا في التحلي بالأخلاق الفاضلة والتعاون معنا في إنجاح هذه السنة الدراسية وتكون ذكرى
مميزة للجميع

يمكنكم التواصل والاستفسار عن طريق الرسائل في البوابة التعليمية وبرنامج التميز

961204095@moe.bh
m.t.alfarea@moe.bh
h.i.albanki@moe.bh

أ. جواهر الظاعن معلمة الحلقة الثانية
أ. منال طالب معلمة الحلقة الثانية
أ. حبابة البنكي المعلمة الأولى

كما يمكنك تدوين كل ملاحظاتك في الجدول التالي

التاريخ	كاتب الملاحظة	التوقيع	رد المعلمة	التوقيع
	ولي الامر : الام الاب الطالب الملاحظة :			
	ولي الامر : الام الاب الطالب الملاحظة :			
	ولي الامر : الام الاب الطالب الملاحظة :			



مدرسة الدير الابتدائية للبنين
متابعة الأداء الأكاديمي للطلاب

توقيع ولي الأمر	ملاحظات المعلمة	الدرجة	معايير التقييم			الشهر التاريخ
			إكمال الحل تصويب الخطأ	وضوح الخط	النظافة	
	() أداء مميز فخورة بإنجازك ، حصلت على الدرجة الكاملة. () أنت تستطيع الحصول على درجة أعلى بتعديل الملاحظات ، أقدر جهودك. () محاولتك تسعدني ، أكمل النواقص فأنت بطل تستطيع الوصول لدرجات أفضل					فبراير
	() أداء مميز فخورة بإنجازك ، حصلت على الدرجة الكاملة. () أنت تستطيع الحصول على درجة أعلى بتعديل الملاحظات ، أقدر جهودك. () محاولتك تسعدني ، أكمل النواقص فأنت بطل تستطيع الوصول لدرجات أفضل					مارس
	() أداء مميز فخورة بإنجازك ، حصلت على الدرجة الكاملة. () أنت تستطيع الحصول على درجة أعلى بتعديل الملاحظات ، أقدر جهودك. () محاولتك تسعدني ، أكمل النواقص فأنت بطل تستطيع الوصول لدرجات أفضل					أبريل
	() أداء مميز فخورة بإنجازك ، حصلت على الدرجة الكاملة. () أنت تستطيع الحصول على درجة أعلى بتعديل الملاحظات ، أقدر جهودك. () محاولتك تسعدني ، أكمل النواقص فأنت بطل تستطيع الوصول لدرجات أفضل					مايو



مدرسة الدير الابتدائية للبنين
متابعة الأداء السلوكي للطلاب

الشهر التاريخ	الملاحظة السلوكية			توقيع ولي الأمر
	السلوك الصفي	المشاركة الصفية	الأداء العملي	
فبراير	<ul style="list-style-type: none"> - يلتزم بالقواعد والأنظمة - ينفذ جزء من القواعد والأنظمة - يخل بالقواعد والأنظمة 	<ul style="list-style-type: none"> - قيادي فعال بالصف - قليل المشاركة - يحتاج لدعم - لنسعد بمشاركته 	<ul style="list-style-type: none"> - يتقن المطلوب ومتعاون مع الجميع - يحاول الإتيان والتعاون - يحتاج للدعم للإتيان والتعاون 	
ملاحظات ولي الامر :				
مارس	<ul style="list-style-type: none"> - يلتزم بالقواعد والأنظمة - ينفذ جزء من القواعد والأنظمة - يخل بالقواعد والأنظمة 	<ul style="list-style-type: none"> - قيادي فعال بالصف - قليل المشاركة - يحتاج لدعم - لنسعد بمشاركته 	<ul style="list-style-type: none"> - يتقن المطلوب ومتعاون مع الجميع - يحاول الإتيان والتعاون - يحتاج للدعم للإتيان والتعاون 	
ملاحظات ولي الامر :				
ابريل	<ul style="list-style-type: none"> - يلتزم بالقواعد والأنظمة - ينفذ جزء من القواعد والأنظمة - يخل بالقواعد والأنظمة 	<ul style="list-style-type: none"> - قيادي فعال بالصف - قليل المشاركة - يحتاج لدعم - لنسعد بمشاركته 	<ul style="list-style-type: none"> - يتقن المطلوب ومتعاون مع الجميع - يحاول الإتيان والتعاون - يحتاج للدعم للإتيان والتعاون 	
ملاحظات ولي الامر :				
مايو	<ul style="list-style-type: none"> - يلتزم بالقواعد والأنظمة - ينفذ جزء من القواعد والأنظمة - يخل بالقواعد والأنظمة 	<ul style="list-style-type: none"> - قيادي فعال بالصف - قليل المشاركة - يحتاج لدعم - لنسعد بمشاركته 	<ul style="list-style-type: none"> - يتقن المطلوب ومتعاون مع الجميع - يحاول الإتيان والتعاون - يحتاج للدعم للإتيان والتعاون 	
ملاحظات ولي الامر :				



مدرسة الدير الابتدائية للبنين

استمارة التحفيز الفردية للطالب
شاشة الإنجاز الرقمية

اشعار جديد : لقد حصلت على عملة الدير الرقمية لإنجازك المتميز





مدرسة الدير الابتدائية للبنين

فهرسة الدروس المقررة في التربية للمواطنة
للفصل الدراسي الثاني من العام الدراسي ٢٠٢٥-٢٠٢٦م

الوحدة	عنوان الدرس ورقمه	الصفحة
الثالثة	ملك بلادي	٤٤-٤٥
	أحب وطني وأحافظ عليه	٤٧
	أتعرف الخدمات التي تقدمها حكومة بلادي	٤٩-٥٠
	أحمي نفسي من ضرر الأجهزة الذكية	٥٣-٥٤
	أحمي نفسي من التنمر	٥٦
	أحمي نفسي من خطر المنتجات الاستهلاكية	٥٨-٥٩
	مشروع الفصل الثاني : المسعف الصغير	٦٠



مدرسة الدير الابتدائية للبنين

ملخص في درس ملك بلادي

ولد صاحب جلالة الملك حمد بن عيسى آل خليفة ملك البلاد المعظم حفظه الله ورعاه في مدينه الرفاع في ٢٨ يناير ١٩٥٠ .

تعليمه: التحق جلالته بالمدرسة الابتدائية في السادسة من عمره التحق جلالته بالمدرسة الثانوية في مدرسة ليز مونزا العسكرية للضباط بإنجلترا حيث تخرج فيها في ١٦ فبراير ١٩٦٨م.

توليه السلطة : تولى صاحب الجلالة الملك حمد بن عيسى آل خليفة ملك البلاد المعظم حفظه الله ورعاه مقاليد الحكم في ٦ مارس ١٩٩٩م بعد وفاة والده .

من صلاحياته: يعين جلالته رئيس مجلس الوزراء ويعين أعضاء مجلس الشورى والملك هو القائد الأعلى لقوة الدفاع ويرأس الملك المجلس الأعلى للقضاء .

كان جلالة الملك المعظم في فتح قلبه وجلسه للشعب وقد ظهر ذلك في مجالات عدة منها منها : التواصل مع الشعب وتكريم رواد الوطن والاهتمام بأصحاب الفكر والأدباء والعناية في بالأطفال .

إنجازات ملك بلادي :

١. في المجال الوطني :

-إقرار ميثاق العمل الوطني بنسبة ٩٨,٤ % عام ٢٠٠٢ م .

-إحياء الحياة النيابية عام ٢٠٠٢ م .

-تأسيس المؤسسة الملكية للأعمال الإنسانية عام ٢٠٠١ م .

-إنشاء مشروع جلالة الملك حمد لمدارس المستقبل عام ٢٠٠٥ م .

٢. في المجال الدولي :

-استضافة رؤساء الدول العربية وتولى رئاسة القمة العربية .

-جائزة اليونسكو الملك حمد بن عيسى آل خليفة لاستخدام تكنولوجيا المعلومات والاتصالات في التعليم .

-جائزة الملك حمد لتمكين الشباب لتحقيق أهداف التنمية المستدامة .

-جائزة عيسى بن سلمان آل خليفة لخدمة الإنسانية .




مدرسة الديار الابتدائية للبنين

نشاط تمايزي في درس ملك بلادي

..... / / ٢٠..... م




السؤال الأول : ضع علامة ☒ أمام العبارة الصحيحة و علامة ☐ أمام العبارة الخاطئة :



١. (ولد جلالة الملك حمد بن عيسى آل خليفة ملك البلاد المعظم في الرفاع .)
٢. (تولى ولاية العهد عندما كان يبلغ ١٥ عاماً .)
٣. (أصبحت البحرين مملكة دستورية في عام ٢٠٠٢م .)
٤. (التحق جلالتة بالمدرسة الابتدائية في العاشرة من عمره .)
٥. (الملك هو من يرأس المجلس الأعلى للقضاء .)

السؤال الثاني : ضع دائرة حول رمز الإجابة الصحيحة :




١. عام ميلاد جلالة الملك المعظم :
أ. ٢٧ يناير ١٩٥٠ ب. ٢٨ يناير ١٩٥٠ ج. ٢٩ يناير ١٩٥٠ د. ٣٠ يناير ١٩٥٠

٢. تلقى صاحب الجلالة المعظم تعليمه الثانوي في مملكة البحرين :
أ. الرياض ب. بأنجترا ج. مملكة البحرين د. الأردن

٣. يرأس الدولة والممثل الأسمى لها و المحامي الأمين للوطن فمن هو :
أ. الملك ب. الوزير ج. المهندس د. المعلم

٤. يقدم جلالة الملك المعظم وسام بكفاءة كل عام من كوادر الوطنية ويعتبر من :
أ. تواصل مع الشعب ب. العناية بالأطفال ج. تكريم رواد الوطن د. مهام الملك



السؤال الثالث : أصدرت الحكومة برنامج تواصل الشعب مع القيادة الحاكمة بشكل مباشر وضح نتائجه من وجهة نظرك الخاصة .

.....
.....

<p>ليكتمل الإبداع عليك أن..</p> <p><input type="checkbox"/> تتحدى نفسك وقدراتك.</p> <p><input type="checkbox"/> ترتب خطك.</p> <p><input type="checkbox"/> تكمل حل الناقص.</p> <p><input type="checkbox"/> تصوب أخطائك.</p> <p><input type="checkbox"/> مساعدة ولي الامر</p>	<p>أبدعت ب..</p> <p><input type="checkbox"/> حل النشاط.</p> <p><input type="checkbox"/> الخط والترتيب.</p> <p><input type="checkbox"/> تصويب الأخطاء</p> <p><input type="checkbox"/> التحسن الملحوظ</p>	<p><input type="checkbox"/> ممتاز أتقنت الكفايات بتميز.</p> <p><input type="checkbox"/> محاولات جيدة لإتقان جزئي .</p> <p><input type="checkbox"/> لم تتقن أنت تستطيع لا عليك .</p>
<p>..... / / ٢٠..... م</p>	<p>ملاحظات المدرسة :</p>	
<p>التوقيع / / ٢٠..... م</p>	<p>ملاحظات ولي الامر :</p>	



مهمة بحثية في :

درس ملك بلادي

..... / / ٢٠ م

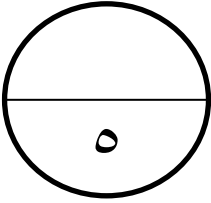
أنا طالب مجتهد، اسعى دائما على رفع درجاتي واتعلم بكل ثقة
يحزنني الحصول على درجات متدنية فأسعى على تحسينها من خلال مثابرتي
بالمذاكرة والاستماع للشرح وحل الأنشطة مع أصدقائي ضمن المجموعة
والبحث الالكتروني وضبط قوانين الامن السيبراني .

التنمية
المستدامة



الأمن
السيبراني

أبحث عن إنجازات ملك حمد بن عيسى آل خليفة :



<p>ليكتمل الإبداع عليك أن..</p> <ul style="list-style-type: none"><input type="checkbox"/> تتحدى نفسك وقدراتك.<input type="checkbox"/> ترتب خطك.<input type="checkbox"/> تكمل حل الناقص.<input type="checkbox"/> تصوب أخطائك.<input type="checkbox"/> مساعدة ولي الامر	<p>أبدعت بـ..</p> <ul style="list-style-type: none"><input type="checkbox"/> حل النشاط.<input type="checkbox"/> الخط والترتيب.<input type="checkbox"/> تصويب الأخطاء<input type="checkbox"/> التحسن الملحوظ	<ul style="list-style-type: none"><input type="checkbox"/> ممتاز أتقنت الكفايات بتميز.<input type="checkbox"/> محاولات جيدة لإتقان جزئي .<input type="checkbox"/> لم تتقن أنت تستطيع لا عليك .
..... / / ٢٠ م	ملاحظات المدرسة :	
التوقيع / / ٢٠ م	ملاحظات ولي الامر :	



ملخص درس أحب وطني وأحافظ عليه

يمثل حب الوطن العلاقة التكاملية التي تجمع بين المواطن والوطن وتدعوه إلى الولاء له والانتماء إليه والدفاع عنه وهو ترجمه للمشاعر التي يكنها الإنسان لوطنه وتظهر في سلوكات ينبغي التزامها .

مظاهر حب الوطن :

-أحترم القواعد والقوانين

-أحافظ على مرافق مدرستي
الوطنية

-أدافع عن وطني وأحمي

-أنضبط في الحضور إلى الدوام المدرسي
تراثه

- أحترم ممتلكات زملائي في

-أحترم مرافق وطني وأتحمل المسؤولية في الحفاظ عليها
الصف

التزام المحافظة على الوطن :

يتحلى المواطن المحب لوطنه بالقيم والصفات الكريمة كالصدق والأمانة والتضحية والإخلاص والتعاون والوفاء احترام النظام ،وهو ما يساعد على أداء دوره تجاه مجتمعه ووطنه ويجب علينا أن نحافظ على مرافق وممتلكاته العامة لأنها ملك لنا جميعاً ولأن الدولة وفرتها لخدمتنا.



نشاط تمايزي في درس أحب وطني
وأحافظ عليه


..... / / ٢٠..... م

السؤال الأول : ضع علامة (✓) أمام السلوك الصحيح و علامة (×) أمام السلوك الخاطئ:



١. () إهمال الطالب دراسته .
٢. () دفاع الجندي عن وطنه .
٣. () عدم التزام قوانين المدرسة .
٤. () العبث بالملكات العامة .
٥. () أداء السلام الوطني واحترامه .

السؤال الثاني: كيف تتصرف إذا رأيت بعض الطلاب يعتدون على ممتلكات المدرسة مع ذكر السبب :




.....

.....

.....

السؤال الثالث : تخيل أن كل فرد في الوطن قال هذا ليس من مسؤوليتي برأيك كيف سيكون شكل الوطن ؟



وما دورك في منعه من الوصول إلى هذه الحالة .

<p>ليكتمل الإبداع عليك أن..</p> <p><input type="checkbox"/> تتحدى نفسك وقدراتك.</p> <p><input type="checkbox"/> ترتب خطك.</p> <p><input type="checkbox"/> تكمل حل الناقص.</p> <p><input type="checkbox"/> تصوب أخطائك.</p> <p><input type="checkbox"/> مساعدة ولي الامر</p>	<p>أبدعت بـ..</p> <p><input type="checkbox"/> حل النشاط.</p> <p><input type="checkbox"/> الخط والترتيب.</p> <p><input type="checkbox"/> تصويب الأخطاء</p> <p><input type="checkbox"/> التحسن الملحوظ</p>	<p><input type="checkbox"/> ممتاز أتقنت الكفايات بتميز.</p> <p><input type="checkbox"/> محاولات جيدة لإتقان جزئي .</p> <p><input type="checkbox"/> لم تتقن أنت تستطيع لا عليك .</p>
٢٠..... / /	ملاحظات المدرسة :	
التوقيع	ملاحظات ولي الامر :	
٢٠..... / /		



ملخص درس أتعرف على الخدمات التي تقدمها حكومة بلادي

الخدمات التي تقدمها حكومة بلادي :

١. الخدمات التعليمية :

تحرص مملكة البحرين عن طريق وزارة التربية والتعليم على تقديم أفضل الخدمات التعليمية للمواطنين من الخدمات :

- المدارس / جودة التعليم/ البوابة التعليمية /الجامعات / المعاهد/ المواصلات/ تهيئة المعلمين والمتعلمين .

٢. الخدمات الصحية :

-الرعاية الوقائية : التوعية الصحية وإرشاد المواطنين / التحصين ضد الأمراض السارية / مراقبة الأغذية ومياه الشرب / الإشراف والتوجيه النفسي.

-الرعاية الأولية : السجلات الصحية/ الصيدلية/ المختبر/ الإسعافات الأولية .

-الرعاية العلاجية : علاج الحالات المرضية المزمنة / إجراء العمليات الجراحية/ علاجات حالات الطب النفسي .

٣. الخدمات الاجتماعية :

-تعزيز الحماية الاجتماعية ورفع جودة خدماتها /التمكين الاجتماعي وتعزيز التماسك المجتمعي بين فئات المجتمع البحريني/ رعاية الأيتام وتحسين الخدمات المقدمة لهم/ التمكين الاقتصادي والدعم النقدي الحكومي للأفراد والأسر.

-أهمية الخدمات التي تقدمها حكومة بلادي :

١-ضمان حياة كريمة

٢.استقرار الاسرة

٣.تحقيق الرفاهية

٤.تقديم المجتمع ورفقه .

٥.تحقيق مبدأ العدل والمساواة

جهود المملكة في توفير الخدمات (التعليمية والصحية والاجتماعية) :

١.ألرز جهود المملكة في المحافل الوطنية والدولية.

٢.أحافظ على هذه الخدمات .

٣.أنمي قدراتي ومواهبني لأسهم في تطوير هذه الخدمات .

٤.ألتزم القوانين الوطنية

نشاط تمايزي أتعرف على الخدمات التي تقدمها حكومة
بلادي


..... / / ٢٠ م

السؤال الأول : ضع علامة (✓) أمام العبارة الدالة على أهمية وجود خدمات
مقدمة للأفراد وعلامة (x) أمام العبارات غير الدالة:



١. () غياب العدالة .
٢. () تحسين جودة الحياة .
٣. () التماسك الاجتماعي .
٤. () حماية حقوق الإنسان.
٥. () دمج المعاقين

السؤال الثاني : صنف الخدمات التي تقدمها حكومة بلادي بحسب الجدول أدناه :



نشر مراكز محو الأمية – صرف الأدوية مجاناً – مساعدة الأسر المحتاجة – توفير الأطباء
والمرضى- تطوير المدارس – الاهتمام بذوي الاحتياجات والمسنين .

التعليمية	الصحية	الاجتماعية

السؤال الثالث : لو توقفت إحدى خدمات حكومة بلادي ليوم واحد برايك كيف سيؤثر ذلك على
حياة الناس ؟



.....

.....

.....

<p>ليكتمل الإبداع عليك أن..</p> <p><input type="checkbox"/> تتحدى نفسك وقدراتك.</p> <p><input type="checkbox"/> ترتب خطك.</p> <p><input type="checkbox"/> تكمل حل الناقص.</p> <p><input type="checkbox"/> تصوب أخطائك.</p> <p><input type="checkbox"/> مساعدة ولي الامر</p>	<p>أبدعت بـ..</p> <p><input type="checkbox"/> حل النشاط.</p> <p><input type="checkbox"/> الخط والترتيب.</p> <p><input type="checkbox"/> تصويب الأخطاء</p> <p><input type="checkbox"/> التحسن الملحوظ</p>	<p><input type="checkbox"/> ممتاز أتقنت الكفايات بتميز.</p> <p><input type="checkbox"/> محاولات جيدة لإتقان جزئي .</p> <p><input type="checkbox"/> لم تتقن أنت تستطيع لا عليك .</p>
٢٠..... / /	ملاحظات المدرسة :	
التوقيع ٢٠..... / /	ملاحظات ولي الامر :	



مدرسة الديرة الابتدائية للبنين

درس أتعرف على الخدمات التي
تقدمها حكومة بلادي

..... / / ٢٠ م

نشاط علاجي :

التنمية
المستدامة

أنا طالب مجتهد، اسعى دائما على رفع درجاتي و اتعلم بكل ثقة
يحزنني الحصول على درجات متدنية فأسعى على تحسينها من خلال مثابرتي
بالمذاكرة والاستماع للشرح وحل الأنشطة مع أصدقائي ضمن المجموعة
والبحث الالكتروني وضبط قوانين الامن السيبراني .

٣

أذكر المجالات الثلاث لخدمات التي تقدمها حكومة بلادي للمواطنين:

.....
.....
.....



نشاط تحدي الأبطال :

علل أهمية الخدمات التي تقدمها الحكومة للمواطنين



.....
.....
.....
.....
.....
.....

<p>ليكتمل الإبداع عليك أن..</p> <ul style="list-style-type: none"><input type="checkbox"/> تتحدى نفسك وقدراتك.<input type="checkbox"/> ترتب خطك.<input type="checkbox"/> تكمل حل الناقص.<input type="checkbox"/> تصوب أخطائك.<input type="checkbox"/> مساعدة ولي الامر	<p>أبدعت بـ..</p> <ul style="list-style-type: none"><input type="checkbox"/> حل النشاط.<input type="checkbox"/> الخط والترتيب.<input type="checkbox"/> تصويب الأخطاء<input type="checkbox"/> التحسن الملحوظ	<ul style="list-style-type: none"><input type="checkbox"/> ممتاز أتقنت الكفايات بتميز.<input type="checkbox"/> محاولات جيدة لإتقان جزئي .<input type="checkbox"/> لم تتقن أنت تستطيع لا عليك .
..... / / ٢٠ م	ملاحظات المدرسة :	
التوقيع / / ٢٠ م	ملاحظات ولي الامر :	



ملخص درس أحمي نفسي من ضرر الأجهزة الذكية

الأجهزة الذكية : هي أجهزة ذكية إلكترونية متعددة الوظائف قادرة على تحقيق التواصل والمشاركة والتفاعل مع الأجهزة الذكية الأخرى ،ذلك أنها تفهم الأوامر البسيطة التي يرسلها المستعمل وتساعد في الأنشطة اليومية ، وتنقسم إلى أجهزة صغيرة ومتوسطة وكبيرة .

من مميزاتھا :

التواصل المرئي – استعمال الذكاء الاصطناعي –تنظيم الاعمال والمهام – تكامل التطبيقات – سرعة نقل المعلومات .

فوائد الأجهزة الذكية :

1. تسهيل عملية التواصل
2. تحسين جودة الحياة
3. تعزيز عملية التعليم
4. توفير الوقت
5. الحصول على المعلومة بسرعة
6. حوسبة الخدمات

أضرار الأجهزة الذكية :

1. ضعف النظر
2. قلة النوم
3. مشكلات سلوكية
4. ضعف التحصيل الدراسي
5. الأمان

مظاهر التأثير الإيجابي للتكنولوجيا على سلوك الأطفال :

- تعزيز مهارة التخيل البشري .
- تنمية التفكير النقدي والتحليلي .
- زيادة حصيلة الطفل المعرفية .
- تعزيز إبداع الطفل .

اكتسب سلوكيات صحيحة تجاه الأجهزة الذكية (مظاهر التعامل غير السليم مع الأجهزة الذكية):

- الإمساك بسبب جلوس الطفل المستمر .
- مشكلات النظر وضعه
- الانطواء وعد التواصل مع الآخرين
- التبول اللاإرادي
- اضطراب في النوم بسبب القلق والاكتئاب
- آلام في الظهر والرقبة بسبب الجلوس الخاطئ



ملخص درس أحمي نفسي من ضرر الأجهزة الذكية

مظاهر التعامل السليم مع الأجهزة الذكية :

- تحديد وقت استراحة متكرر من أجل تفادي إرهاق العين .
- التقليل من سطوح الشاشة والمحافظة على نظافتها .
- تحذير الطفل من خطورة بعض الرسائل التهديدية أو الابتزازية .
- تقليل عدد الساعات تدريجياً .

وينبغي للطالب أن يملأ وقت فراغه بما يناسبه من هوايات حتى يبتعد عن الأجهزة الذكية :

١. ممارسة الهويات كالرسم و التلوين.
٢. قراءة القصص المناسبة لفئة العمرية .
٣. ممارسة الرياضات الحركية ككرة القدم وكرة السلة.
٤. تعلم لغات جديدة لتواصل فعال مع العالم الخارجي.

نشاط تمايزي في درس أحمي نفسي
من ضرر الأجهزة الذكية


..... / / ٢٠..... م

السؤال الأول: ضع علامة (✓) أمام العبارات الصحيحة و علامة (✗) أمام العبارات




الخاطئة:

١. () الجلوس لفترات طويلة أمام الجهاز.
٢. () تحديد وقت معين لاستخدام الجهاز .
٣. () استخدام الجهاز قبل النوم .
٤. () الاستفادة من الجهاز في التعلم .




السؤال الثاني : قارن بين فوائد و أضرار الأجهزة الذكية :



أضرار الأجهزة الذكية	فوائد الأجهزة الذكية

السؤال الثالث : برأيك كيف يمكن للطفل الاستفادة من الأجهزة الذكية دون التعرض لأضرارها ؟



.....

.....

.....

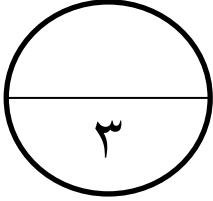
<p>ليكتمل الإبداع عليك أن..</p> <p><input type="checkbox"/> تتحدى نفسك وقدراتك.</p> <p><input type="checkbox"/> ترتب خطك.</p> <p><input type="checkbox"/> تكمل حل الناقص.</p> <p><input type="checkbox"/> تصوب أخطائك.</p> <p><input type="checkbox"/> مساعدة ولي الامر</p>	<p>أبدعت بـ..</p> <p><input type="checkbox"/> حل النشاط.</p> <p><input type="checkbox"/> الخط والترتيب.</p> <p><input type="checkbox"/> تصويب الأخطاء</p> <p><input type="checkbox"/> التحسن الملحوظ</p>	<p><input type="checkbox"/> ممتاز أتقنت الكفايات بتميز.</p> <p><input type="checkbox"/> محاولات جيدة لإتقان جزئي .</p> <p><input type="checkbox"/> لم تتقن أنت تستطيع لا عليك .</p>
٢٠..... / /	ملاحظات المدرسة :	
التوقيع	ملاحظات ولي الامر :	
٢٠..... / /		



درس أحمي نفسي من ضرر الأجهزة الذكية

..... / / ٢٠ م

نشاط علاجي :



أنا طالب مجتهد، أسعى دائماً على رفع درجاتي وأتعلم بكل ثقة
يحتزني الحصول على درجات متدنية فأسعى على تحسينها من خلال مثابرتي
بالمذاكرة والاستماع للشرح وحل الأنشطة مع أصدقائي ضمن المجموعة
والبحث الإلكتروني وضبط قوانين الأمن السيبراني .

التنمية
المستدامة



لون مستطيل العبارة الصحيحة باللون الأخضر و مستطيل العبارة غير الصحيحة
باللون الأحمر :

أحدد وقتاً للعب بالأجهزة
الذكية

أستعمل الأجهزة الذكية
عند الضرورة

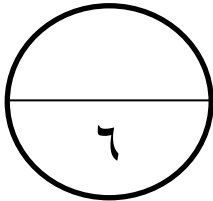
أمسك الأجهزة الذكية
أغلب الوقت بيدي

أأخذ وضعية غير ملائمة
عند الجلوس لاستعمال
الحاسب الآلي

أكتسب لغات جديدة عند
استعمال الأجهزة الذكية

ألعب ساعات طويلة
بالأجهزة

نشاط تحدي الأبطال :



قدم نصيحة للأطفال عند استخدام الأجهزة الذكية :



.....

.....

.....

.....

.....

.....

<p>ليكتمل الإبداع عليك أن..</p> <p><input type="checkbox"/> تتحدى نفسك وقدراتك.</p> <p><input type="checkbox"/> تترتب خطك.</p> <p><input type="checkbox"/> تكمل حل الناقص.</p> <p><input type="checkbox"/> تصوب أخطائك.</p> <p><input type="checkbox"/> مساعدة ولي الامر</p>	<p>أبدعت بـ..</p> <p><input type="checkbox"/> حل النشاط.</p> <p><input type="checkbox"/> الخط والترتيب.</p> <p><input type="checkbox"/> تصويب الأخطاء</p> <p><input type="checkbox"/> التحسن الملحوظ</p>	<p><input type="checkbox"/> ممتاز أتقنت الكفايات بتميز.</p> <p><input type="checkbox"/> محاولات جيدة لإتقان جزئي .</p> <p><input type="checkbox"/> لم تتقن أنت تستطيع لا عليك .</p>
..... / / ٢٠ م	ملاحظات المدرسة :	
التوقيع	ملاحظات ولي الامر :	
..... / / ٢٠ م		



ملخص درس أحمي نفسي من التنمر

التنمر : شكل من أشكال سوء المعاملة وهو سلوك عدواني من فرد أو أكثر لإلحاق الأذى بفرد آخر ويتخذ أشكالاً متعددة .

أنواع التنمر :

١. التنمر البدني : هو استعمال القوة البدنية مثل : الضرب وإتلاف الممتلكات (الضرب – الركل) .

٢. التنمر اللفظي : هو إهانة الآخرين وتخويفهم أو استعمال ألفاظ عنصرية (الصراخ – الألفاظ السلبية) .

٣. التنمر الإلكتروني : هو الإساءة للآخرين باستعمال الوسائل الرقمية مثل الهاتف (التجسس – سرقة الحسابات)

٤. التنمر الاجتماعي :التنمر السري لصوبة كشفه ويشمل نشر الاشاعات والاكاذيب وتهديد الآخرين (انعزال مجموعة عن شخص معين) .

طرق حماية نفسي من التنمر :

١. دور الأسرة والمدرسة :

-التوعية و ضبط الخصوصية مواقع التواصل الاجتماعية .

-التحذير من نشر الملفات الخاصة ومشاركتها على مواقع التواصل الاجتماعي .

-تعليم الأطفال اليات التصفح الأمن للمواقع وكيفية التعامل في حالة تلقى تهديد رسائل تهديد .

٢. دور الطفل في حماية نفسه :

-لا تعطهم فرصه .

-لا تجلس معهم

-لا تظل وحيداً

-لا تخجل من طلب المساعدة




نشاط تمايزي في درس أحمي نفسي
من التنمر

..... / / ٢٠..... م

السؤال الأول : ضع علامة (✓) أمام العبارات الصحيحة و علامة (×) أمام العبارة الخاطئة :



١. () نشر إشاعة عن زميل.
٢. () إخبار المعلم أو أحد الوالدين عند التعرض للتنمر.
٣. () استخدام ألفاظ سيئة مع الآخرين .
٤. () عدم الرد على المتنمر وحظر حسابه .




السؤال الثاني : عدد نوعين من التنمر .



١-

٢-

السؤال الثالث : تعرض أحد زملائك للتنمر الإلكتروني ما الخطوات التي يجب أن يقوم بها لحماية نفسه؟



.....
.....
.....

<p>ليكتمل الإبداع عليك أن..</p> <p><input type="checkbox"/> تتحدى نفسك وقدراتك.</p> <p><input type="checkbox"/> ترتب خطك.</p> <p><input type="checkbox"/> تكمل حل الناقص.</p> <p><input type="checkbox"/> تصوب أخطائك.</p> <p><input type="checkbox"/> مساعدة ولي الامر</p>	<p>أبدعت بـ..</p> <p><input type="checkbox"/> حل النشاط.</p> <p><input type="checkbox"/> الخط والترتيب.</p> <p><input type="checkbox"/> تصويب الأخطاء</p> <p><input type="checkbox"/> التحسن الملحوظ</p>	<p><input type="checkbox"/> ممتاز أتقنت الكفايات بتميز.</p> <p><input type="checkbox"/> محاولات جيدة لإتقان جزئي .</p> <p><input type="checkbox"/> لم تتقن أنت تستطيع لا عليك .</p>
٢٠..... / /	ملاحظات المدرسة :	
التوقيع	ملاحظات ولي الامر :	
٢٠..... / /	٥٦	



ملخص درس أحمي نفسي من خطر المنتجات الاستهلاكية

المنتجات الاستهلاكية : هي مواد يقوم بتصنيعها المنتج ويشترئها منه المستهلك ليستفيد منها في حياته اليومية .

أحمي نفسي من خطر المنتجات الاستهلاكية :

١. محتوى البطاقة الغذائية :

- معرفة تاريخ الصلاحية

- المكونات

- تعليمات الحفظ والتخزين

- المواد المسببة للحساسية

- المواد المضافة

٢. الأرقام الموجودة على المواد البلاستيك :

نستعمل البلاستيك في حياتنا اليومية لحفظ الطعام وتغليفه وكذلك العصائر والمياه .

جهود مملكة البحرين في حمايتي من خطر المنتجات الاستهلاكية :

١. سن قانون حماية المستهلك .

٢. إنشاء إدارة حماية المستهلك .

٣. التوعية العامة .



نشاط تمايزي أحمي نفسي من خطر
المنتجات الاستهلاكية

..... / / ٢٠..... م

السؤال الأول : ضع علامة (✓) أمام العبارات الصحيحة و علامة (×) أمام العبارة الخاطئة :



١. (قراءة البطاقة الغذائية مفيد للحماية الصحية .
٢. (إدارة الحماية المستهلك تسهر على تنفيذ القوانين المنظمة لحماية المستهلك .
٣. (المنتجات الاستهلاكية هي مواد يقوم بتصنيعها المستهلك.
٤. (قانون حماية المستهلك أصدر عام ٢٠٠٨ م .

السؤال الثاني :كيف أحمي نفسي من خطر المنتجات الاستهلاكية باتباع




الخطوات الآتية.

.....

.....

.....

السؤال الثالث : لو طلب منك أن تنصح صديقك قبل شراء منتج جديد فما أهم ثلاث نصائح تقدمها له ليحافظ على سلامته ولماذا ؟



.....

.....

.....

<p>ليكتمل الإبداع عليك أن..</p> <p><input type="checkbox"/> تتحدى نفسك وقدراتك.</p> <p><input type="checkbox"/> ترتب خطك.</p> <p><input type="checkbox"/> تكمل حل الناقص.</p> <p><input type="checkbox"/> تصوب أخطائك.</p> <p><input type="checkbox"/> مساعدة ولي الامر</p>	<p>أبدعت بـ..</p> <p><input type="checkbox"/> حل النشاط.</p> <p><input type="checkbox"/> الخط والترتيب.</p> <p><input type="checkbox"/> تصويب الأخطاء</p> <p><input type="checkbox"/> التحسن الملحوظ</p>	<p><input type="checkbox"/> ممتاز أتقنت الكفايات بتميز.</p> <p><input type="checkbox"/> محاولات جيدة لإتقان جزئي .</p> <p><input type="checkbox"/> لم تتقن أنت تستطيع لا عليك .</p>
٢٠..... / /	ملاحظات المدرسة :	
التوقيع	ملاحظات ولي الامر :	
٢٠..... / /	٥٨	



مهمة بحثية في :

مهمة بحثية في درس أحمي نفسي من خطر المنتجات الاستهلاكية

..... / / ٢٠ م

أنا طالب مجتهد، اسعى دائما على رفع درجاتي واتعلم بكل ثقة
يحزنني الحصول على درجات متدنية فأسعى على تحسينها من خلال مثابرتي
بالمذاكرة والاستماع للشرح وحل الأنشطة مع أصدقائي ضمن المجموعة
والبحث الالكتروني وضبط قوانين الامن السيبراني .

التنمية
المستدامة



الأمن
السيبراني

كيف يمكنك التحقق من سلامة المنتجات الاستهلاكية قبل شرائها أذكر ثلاث طرق .

٥

ليكتمل الإبداع عليك أن.. <input type="checkbox"/> تتحدى نفسك وقدراتك. <input type="checkbox"/> ترتب خطك. <input type="checkbox"/> تكمل حل الناقص. <input type="checkbox"/> تصوب أخطائك. <input type="checkbox"/> مساعدة ولي الامر	أبدعت بـ.. <input type="checkbox"/> حل النشاط. <input type="checkbox"/> الخط والترتيب. <input type="checkbox"/> تصويب الأخطاء <input type="checkbox"/> التحسن الملحوظ	<input type="checkbox"/> ممتاز أتقنت الكفايات بتميز. <input type="checkbox"/> محاولات جيدة لإتقان جزئي . <input type="checkbox"/> لم تتقن أنت تستطيع لا عليك .
..... / / ٢٠ م	ملاحظات المدرسة :	ملاحظات ولي الامر :
التوقيع / / ٢٠ م		



مهمة الفصل الأول في

مهمة مادة التربية للمواطنة / / ٢٠ م
----------------------------	----------------------

معايير التقييم	التصميم وإخراج حسن الخط والترتيب	المحتوى	صحة ودقة المعلومات
الدرجة	٤ درجات	٤ درجات	٤ درجات
درجة الطالب			

صمم ملصق توعوي تتحدث يتعلق بالمسعف الصغير :

١٢

ليكتمل الإبداع عليك أن.. <input type="checkbox"/> تتحدى نفسك وقدراتك. <input type="checkbox"/> ترتب خطك. <input type="checkbox"/> تكمل حل الناقص. <input type="checkbox"/> تصوب أخطائك. <input type="checkbox"/> مساعدة ولي الامر	أبدعت بـ.. <input type="checkbox"/> حل النشاط. <input type="checkbox"/> الخط والترتيب. <input type="checkbox"/> تصويب الأخطاء <input type="checkbox"/> التحسن الملحوظ	<input type="checkbox"/> ممتاز أتقنت الكفايات بتميز. <input type="checkbox"/> محاولات جيدة لإتقان جزئي . <input type="checkbox"/> لم تتقن أنت تستطيع لا عليك .
..... / / ٢٠ م	ملاحظات المدرسة :	ملاحظات ولي الامر :
التوقيع / / ٢٠ م		