

مراجعة اللغة الإنجليزية لامتحان النهائي



تم تحميل هذا الملف من موقع مناهج مملكة البحرين

موقع المناهج ← مناهج مملكة البحرين ← الصف الثالث ← لغة انجليزية ← الفصل الثاني ← ملفات متنوعة ← الملف

تاريخ إضافة الملف على موقع المناهج: 2025-05-23 14:46:41

ملفات اكتب للمعلم اكتب للطالب | اختبارات الكترونية | اختبارات | حلول | عروض بوربوينت | أوراق عمل
منهج انجليزي | ملخصات وتقارير | مذكرات وبنوك | الامتحان النهائي | للمدرس

المزيد من مادة
لغة انجليزية:

التواصل الاجتماعي بحسب الصف الثالث



صفحة مناهج مملكة
البحرين على
فيسبوك

الرياضيات

اللغة الانجليزية

اللغة العربية

التربية الاسلامية

المواد على تلغرام

المزيد من الملفات بحسب الصف الثالث والمادة لغة انجليزية في الفصل الثاني

المراجعة النهائية لامتحان النهائي

1

مذكرة التفوق في اللغة الإنجليزية

2

مراجعة الوحدة التاسعة

3

مراجعة الوحدة الثامنة

4

مراجعة الوحدة السابعة

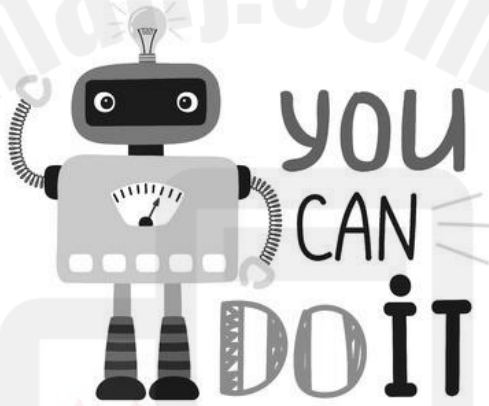
5



Grade 3

English – Second Semester

Summary and Review



هذا الملخص والانشطة المقترحة لا
يغني عن الكتاب فهو المرجع الاساسي.

Prepared by: Mrs. Zahra Qamber

Principle : Mrs. Alya Ahmed

Coordinator: Mrs. Fatima Nasser

Vice Principle: Mrs. Dalal Al-Saleh



GRADE 3 UNIT 5 SUMMARY

I. Words: الكلمات المطلوب قراءتها وحفظها وفهمها

<u>get up</u>	<u>go to school</u>	<u>go to bed</u>	<u>have</u> <u>breakfast</u>	<u>have dinner</u>	<u>go home</u>
in the morning	in the evening	in the afternoon	at night	Sky have lunch	skate
snow	snake	smile	small	star	stair

2. Grammar: القواعد النحوية كتابة الاسئلة والاجابة عليها و كتابة الجمل

الكتابة عن الروتين اليومي باستخدام ا

I go to school at seven o'clock.

I have dinner at nine o'clock.

I get up at six o'clock.

الكتابة عن الروتين اليومي باستخدام He – She

She goes to school at seven o'clock.

He has dinner at nine o'clock.

He gets up at six o'clock.

قراءة الساعة وكتابة جمل عنها.

What's the time?

It's one o'clock.



كتابة فقرة قصير عن اليوم.
مثال:

In the morning, I get up at six o'clock. I have breakfast at seven o'clock. I go to school at eight o'clock.

In the afternoon, I go home at one o'clock. I have lunch at two o'clock.

In the evening, I have dinner at seven o'clock.

At night, I go to bed at nine o'clock.

Important rules: نقاط مهمة عند الكتابة

- الرجاء مراجعة كتابة الارقام من 1 الى 12 بالاحرف لتكون الجمل صحيحة إملائيًا .
- الرجاء استخدام uppercase في بداية الجملة و ترك مسافة بين الكلمات ووضع نقطة في نهاية الكلمة .



GRADE 3 UNIT 6 SUMMARY

I. Words: الكلمات المطلوب قراءتها وحفظها وفهمها

<u>shop</u>	<u>supermarket</u>	<u>bank</u>	<u>zoo</u>	<u>police station</u>	<u>station</u>
<u>school</u>	<u>hospital</u>	<u>garage</u>	<u>airport</u>	<u>fire station</u>	lake
fate	plane	face			

2. Grammar: القواعد النحوية كتابة الاسئلة والاجابة عليها و كتابة الجمل

• الكتابة عن مكان العمل لتكلم عن النفس باستخدام I
Ex. I work in a zoo. - I work in an airport.

• الكتابة عن مكان العمل لتعبير عن شخص ما باستخدام She - He
Ex. She works in a bank. - He works in a shop.

• الكتابة عن مكان عمل احد افراد العائلة باستخدام My
Ex. My mum works in a school. - My dad works in a hospital.

الاجابة عن الاسئلة التي تبدأ ب Does

Does she work in a fire station?

Yes, she does. او No, she doesn't.

Does he work in a supermarket?

Yes, he does. او No, he doesn't.

كتابة فقرة قصيرة عن مكان عمل افراد العائلة

1. What's your name?
2. How old are you?
3. Where does your dad work?
4. Where does your mum work?
5. Where does your sister work?
6. Where does your brother work?
7. Where do you work?

Hello!

My name is Noor. I'm nine years old.

This is my family. My dad works in a zoo. My mum works in a shop. My sister works in a bank. My brother work in a fire station. I work in an airport.

مثال

Important rules: نقاط مهمة عند الكتابة

- وضع s في كلمة works عند استخدام She او He او My sister او My mum او My dad او My brother . وعدم وضع s عند التحدث عن النفس . I work
- الرجاء استخدام uppercase في بداية الجملة وترك مسافة بين الكلمات ووضع نقطة في نهاية الكلمة .



GRADE 3

UNIT 7 SUMMARY

I. Words: الكلمات المطلوب قراءتها وحفظها وفهمها

<u>raining</u>	<u>windy</u>	<u>snowing</u>	<u>sunny</u>	<u>hot</u>	<u>cold</u>
<u>make a snowman</u>	<u>wear a coat</u>	<u>go outside</u>	<u>fly a kite</u>	<u>go ice skating</u>	bike
thunderstorm	white	nine	line	snowflake	raindrop

2. Grammar: القواعد النحوية كتابة الاسئلة والاجابة عليها و كتابة الجمل

السؤال عن الطقس والاجابة عليه
Ex. What's the weather like? It's hot. / It's raining. / It's snowing. / It's cold. / It's windy.

كتابة جمل باستخدام can استطيع / لا استطيع can't
Ex. I can make a snowman. / I can't go ice skating.

كتابة جمل باستخدام put on - don't put on - open - don't open
Ex. Put on your coat. - Don't put on your coat.
Open the door - Don't open the door.

كتابة فقرة قصير عن يوم
مثال

1. What's your name?
2. How old are you?
3. Where are you from?
4. What's the weather like today?
5. What do you wear?
6. What can you do?
7. What can't you do?
8. Do you like the weather today?

Hello

My name is Zainab. I'm nine years old.

I'm from Bahrain.

It's snowing today. I wear a coat . I
can make a snowman and I can go ice
skating. I can't go to the beach. I like
the weather today.

Important rules: نقاط مهمة عند الكتابة

- الرجاء استخدام uppercase في بداية الجملة وترك مسافة بين الكلمات ووضع نقطة في نهاية الكلمة.

<u>cow</u>	<u>goat</u>	<u>sheep</u>	<u>horse</u>	<u>goose</u>	<u>donkey</u>
<u>loud</u>	<u>quiet</u>	<u>fast</u>	<u>slow</u>	<u>bigger</u>	smaller
taller	shorter	nose	rope	stone	home
					bone



GRADE 3 UNIT 9 SUMMARY

I. Words: الكلمات المطلوب قراءتها وحفظها وفهمها

<u>kind</u>	<u>naughty</u>	<u>wet</u>	<u>dry</u>	<u>photo</u>	<u>fridge</u>
<u>tidy</u>	<u>untidy</u>	<u>rubbish</u>	<u>floor</u>	<u>dirty</u>	<u>photo</u> <u>album</u>
flute	cube	tube	holiday	celebration	favourite

2. Grammar: القواعد النحوية كتابة الاسئلة والاجابة عليها و كتابة الجمل

• كتابة جمل عن الماضي باستخدام was - wasn't - were - weren't

She	was للايجاب	[kind , dry , wet naughty..]	.
He			
I			

They	were للايجاب	[kind , dry , wet naughty..]	.
You			
We			

She	wasn't للسفي	[kind , dry , wet naughty..]	.
He			
I			

They	weren't للسفي	[kind , dry , wet naughty..]	.
You			
we			











Important rules: نقاط مهمة عند الكتابة

• الرجاء استخدام uppercase في بداية الجملة وترك مسافة بين الكلمات ووضع نقطة في نهاية الكلمة .



انشطة مقترحة للوحدة الخامسة
هذا الملخص والانشطة المقترحة لا يغني عن الكتاب فهو المرجع الاساسي.

1. Look then write the words

2. Read then answer.





Hello!

My name is Ahmed. This is my brother Ali. This is our daily routine. I (___1___) up at six o'clock. Ali gets up at four o'clock. I have breakfast at seven o'clock. Ali (___2___) breakfast at six o'clock. I (___3___) to school at eight o'clock. He (___4___) to school at seven o'clock.










1	a) gets	b) get
2	a) have	b) has
3	a) go	b) goes
4	a) go	b) goes

3. Read then draw in the clock









هذا الملخص والأنشطة المقترحة لا
يغني عن الكتاب فهو المرجع الاساسي.

 <p>It's twelve o'clock.</p>	 <p>It's seven o'clock.</p>	 <p>It's eleven o'clock.</p>	 <p>It's three o'clock.</p>
--	--	--	--

4. Look then write a sentence. What's the time?

 <p>It's three o'clock.</p>		
		
		

5. Look then choose.

 <p>sn st sk sm</p>	 <p>sn st sk sm</p>	 <p>sn st sk sm</p>	 <p>sn st sk sm</p>
 <p>sn st sk sm</p>	 <p>sn st sk sm</p>	 <p>sn st sk sm</p>	 <p>sn st sk sm</p>

6. Look then write 10 to 25 words.



















Handwriting practice lines with a large, faint watermark 'Almanani.com/bh' and 'وقع المناهج البحثية' overlaid. The lines are arranged in a grid with the years '2025' and '2024' visible on the second line from the top.



انشطة مقترحة للوحدة السادسة
هذا الملخص والانشطة المقترحة لا يغني عن الكتاب فهو المرجع الاساسي.

1. Look then write the words

2. Read then answer.

هذا الملخص والأنشطة المقترحة لا
يغني عن الكتاب فهو المرجع الاساسي.



Hello!

This is my family. My mum is a teacher. She works in a __1__. My dad is fireman. He __2__ in a fire station. My grandpa is pilot. He works in __3__ airport.

My grandma is nurse. She works in a __4__. My uncle is a zookeeper. He works in a __5__. My aunt is banker. She works __6__ a bank.

1	a) police station	b) school	c) fire station
2	a) work	b) worked	c) works
3	a) a	b) an	c) aa
4	a) supermarket	b) shop	c) hospital
5	a) garage	b) zoo	c) park
6	a) on	b) at	c) in

3. Look then write a full sentence

<div></div> <div></div> <div></div>	
<div></div> <div></div> <div></div>	
<div></div> <div></div> <div></div>	

3. Look then write 10 to 25 words.



Almanahi.com/bh

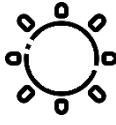










2025 2024

موقع المناهج والبحوث




انشطة مقترحة للوحدة السابعة
هذا الملخص والانشطة المقترحة لا يغني عن الكتاب فهو المرجع الاساسي.

1. Look then write the words


2. Order the letters to form a word.

1 kbie




bike


2 enil




3 itewh



4 eikt



5 nnei



2. Look then answer.

هذا الملخص والأنشطة المقترحة لا
يغني عن الكتاب فهو المرجع الاساسي.



	Yes	No	Don't know
1. They are happy.			
2. The weather is cold.			
3. Dad is wearing a coat and a hat.			
4. There's a pizza.			
5. Grandpa is sleeping.			
6. Mum is wearing a hat.			
7. The boy and the girl are swimming.			

3. Look then write 10 to 25 words.














2025

2024





انشطة مقترحة للوحدة الثامنة هذا الملخص والانشطة المقترحة لا يغني عن الكتاب فهو المرجع الاساسي.


1. Look then write the words


		
		
		
		


2. Order the letters to form a word.

1
oehm

home

2
seon


3
opre


4
enob


5
ntseo


2. Read then answer.

هذا الملخص والأنشطة المقترحة لا
يغني عن الكتاب فهو المرجع الأساسي.

Hello!

My name is Noor. I'm [0] eleven years old. I'm

from [1]_____. This is our family [2]

_____. We've got lots of farm [3]_____.

The cow is [4]_____ than the goat. The horse is

[5]_____ than the sheep. The animals are very

[6] _____.



farm



loud



animals




faster



eleven



bigger



Bahrain

3. Look then write 10 to 25 words.



2025






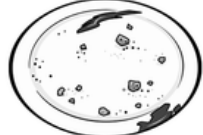





2024



انشطة مقترحة للوحدة التاسعة


هذا الملخص والانشطة المقترحة لا يغني عن الكتاب فهو المرجع الاساسي.

1. Look then write the words


2. Order the letters to form a word.

1 unJe




June


2 buec



3 ulfte



4 beut



2. Read then answer.

Hello!

My name is Adam. Yesterday was my birthday. I'm ten years old now. My mum invited all my friend to my birthday party. The birthday party was so cool. I had a lot of fun with my friends. We played games. Then we ate chocolate cake and had orange juice.

1. Adam is _____ years old.

a. five

b. nine

c. ten

2. The birthday party was _____

a. boring

b. fun

c. tired

3. Adam played with his _____.

a. friends

b. mum

c. family

4. They ate _____ cake.

a. orange

b. strawberry

c. chocolate

5. They had _____.

a. soda

b. orange juice

c. healthy milk

3. Look then write 10 to 25 words.

