

مذكرة أصنع نجاحي في التعبير



تم تحميل هذا الملف من موقع المناهج البحرينية

موقع المناهج ⇨ المناهج البحرينية ⇨ الصف الثالث ⇨ لغة انجليزية ⇨ الفصل الثاني ⇨ ملفات متنوعة ⇨ الملف

تاريخ إضافة الملف على موقع المناهج: 2025-04-06 14:17:38

ملفات اكتب للمعلم اكتب للطالب ا اختبارات الكترونية ا اختبارات ا حلول ا عروض بوربوينت ا أوراق عمل
منهج انجليزي ا ملخصات وتقارير ا مذكرات وبنوك ا الامتحان النهائي للمدرس

المزيد من مادة
لغة انجليزية:

التواصل الاجتماعي بحسب الصف الثالث



صفحة المناهج
البحرينية على
فيسبوك

الرياضيات

اللغة الانجليزية

اللغة العربية

التربية الاسلامية

المواد على تلغرام

المزيد من الملفات بحسب الصف الثالث والمادة لغة انجليزية في الفصل الثاني

العنوان 2023_2022 semester second 3 Grade english

1

Grade 3 English_ Second Semester Summary Review

2

english Grade 3 seconde semester2024-2023

3

أهم الكلمات الواجب حفظها في اللغة الانجليزية

4

أسئلة امتحان نهاية الفصل

5



أصنع نجاحي

في التعبير – للصف الثالث



الاسم: _____

الصف الثالث فرقة: _____


الرقم التسلسلي: _____

المادة: اللغة العربية (التعبير)





الاسم: _____
الصف: الثالث فرقة _____
التاريخ: _____ / _____ / _____ م



مملكة البحرين
وزارة التربية والتعليم
مدرسة الوادي الابتدائية للبنين
المنطقة التعليمية الأولى

نوع نشاط

تقويمي تدريبي إثرائي علاجي تطويري



تعليمات النشاط

١. قم بطباعة النشاط.
٢. اعتمد على نفسك في حل النشاط.
٣. قم برفع النشاط في المكان المخصص على التيمز.
٤. احتفظ بالنسخة في ملفك الخاص بالمدرسة.

المادة : اللغة العربية

الكفاية : التعبير كتابيًا بفقرة قصيرة عن خبراته أو ما يطلب إليه .

أضع كل كلمة مما يأتي في جملة من إنشائك .

ذكي

سحابة

فقير

نجح

○ متابعة

○ جيد

○ جيد جداً

○ ممتاز

نتيجة الطالب


١

مديرة المدرسة: أ.وفاء آل رحمة

إعداد : أ.وداد علي مطر



الاسم: _____
الصف: الثالث فرقة _____
التاريخ: _____ / _____ / _____ م



مملكة البحرين
وزارة التربية والتعليم
مدرسة الوادي الابتدائية للبنين
المنطقة التعليمية الأولى

نوع نشاط

تقويمي تدريبي إثرائي علاجي تطويري



تعليمات النشاط

١. قم بطباعة النشاط.
٢. اعتمد على نفسك في حل النشاط.
٣. قم برفع النشاط في المكان المخصص على التيمز.
٤. احتفظ بالنسخة في ملفك الخاص بالمدرسة.

المادة : اللغة العربية

الكفاية : التعبير كتابيًا بفقرة قصيرة عن خبراته أو ما يطلب إليه .

أضع كل كلمة مما يأتي في جملة من إنشائك .

مصباح

لذيذ

مرتفع

المعلمة

○ متابعة

○ جيد

○ جيد جداً

○ ممتاز

نتيجة الطالب


٢

مديرة المدرسة: أ.وفاء آل رحمة

إعداد : أ.وداد علي مطر



الاسم: _____
الصف: الثالث فرقة _____
التاريخ: _____ / _____ / م



مملكة البحرين
وزارة التربية والتعليم
مدرسة الوادي الابتدائية للبنين
المنطقة التعليمية الأولى

نوع نشاط

تقويمي تدريبي إثرائي علاجي تطويري



تعليمات النشاط

1. قم بطباعة النشاط.
2. اعتمد على نفسك في حل النشاط.
3. قم برفع النشاط في المكان المخصص على التيمز.
4. احتفظ بالنسخة في ملفك الخاص بالمدرسة.

المادة : اللغة العربية

الكفاية : التعبير كتابيًا بفقرة قصيرة عن خبراته أو ما يطلب إليه .

اعبر عن الصورة التالية بجملة مفيدة.



.....

.....



.....

.....



.....

.....

○ متابعة

○ جيد

○ جيد جداً

○ ممتاز

نتيجة الطالب


٣

مديرة المدرسة: أ.وفاء آل رحمة

إعداد : أ.وداد علي مطر



الاسم: _____
الصف: الثالث فرقة _____
التاريخ: _____ / _____ / _____ م



مملكة البحرين
وزارة التربية والتعليم
مدرسة الوادي الابتدائية للبنين
المنطقة التعليمية الأولى

نوع نشاط

تقويمي تدريبي إثرائي علاجي تطويري




تعليمات النشاط

١. قم بطباعة النشاط.
٢. اعتمد على نفسك في حل النشاط.
٣. قم برفع النشاط في المكان المخصص على التيمز.
٤. احتفظ بالنسخة في ملفك الخاص بالمدرسة.

المادة : اللغة العربية

الكفاية : التعبير كتابيًا بفقرة قصيرة عن خبراته أو ما يطلب إليه .

اعبر عن الصورة التالية بجملة مفيدة.



متابعة ○

جيد ○

جيد جداً ○

ممتاز ○

نتيجة الطالب


٤

مديرة المدرسة: أ.وفاء آل رحمة

إعداد : أ.وداد علي مطر



الاسم: _____
الصف: الثالث فرقة _____
التاريخ: _____ / _____ / _____ م



مملكة البحرين
وزارة التربية والتعليم
مدرسة الوادي الابتدائية للبنين
المنطقة التعليمية الأولى

نوع نشاط

تقويمي تدريبي إثرائي علاجي تطويري



تعليمات النشاط

١. قم بطباعة النشاط.
٢. اعتمد على نفسك في حل النشاط.
٣. قم برفع النشاط في المكان المخصص على التيمز.
٤. احتفظ بالنسخة في ملفك الخاص بالمدرسة.

المادة : اللغة العربية

الكفاية : التعبير كتابيًا بفقرة قصيرة عن خبراته أو ما يطلب إليه .



ذَهَبَ بِاسْمٍ إِلَى السُّوقِ لِيَشْتَرِيَ بَعْضَ
الْحَاجَاتِ .

اكتب الحوار الذي دار بين باسم والبائع .

باسم:

البائع:

باسم:

البائع:

باسم:

البائع:

متابعة ○

جيد ○

جيد جداً ○

ممتاز ○

نتيجة الطالب

0

مديرة المدرسة: أ.وفاء آل رحمة

إعداد : أ.وداد علي مطر



الاسم: _____
الصف: الثالث فرقة _____
التاريخ: _____ / _____ / م



مملكة البحرين
وزارة التربية والتعليم
مدرسة الوادي الابتدائية للبنين
المنطقة التعليمية الأولى

نوع نشاط

تقويمي تدريبي إثرائي علاجي تطويري




تعليمات النشاط

1. قم بطباعة النشاط.
2. اعتمد على نفسك في حل النشاط.
3. قم برفع النشاط في المكان المخصص على التيمز.
4. احتفظ بالنسخة في ملفك الخاص بالمدرسة.

المادة : اللغة العربية

الكفاية : التعبير كتابيًا بفقرة قصيرة عن خبراته أو ما يطلب إليه .



بطلي الصغير : تخيل حوارًا
دار بين النحلة والأرنب
واكتبه :

النحلة:

الأرنب :

النحلة:

الأرنب :

النحلة:

الأرنب:

متابعة ○

جيد ○

جيد جداً ○

ممتاز ○

نتيجة الطالب

٦

مديرة المدرسة: أ.وفاء آل رحمة

إعداد : أ.وداد علي مطر



الاسم: _____
الصف: الثالث فرقة _____
التاريخ: _____ / _____ / م



مملكة البحرين
وزارة التربية والتعليم
مدرسة الوادي الابتدائية للبنين
المنطقة التعليمية الأولى

نوع نشاط

تقويمي تدريبي إثرائي علاجي تطويري



تعليمات النشاط

1. قم بطباعة النشاط.
2. اعتمد على نفسك في حل النشاط.
3. قم برفع النشاط في المكان المخصص على التيمز.
4. احتفظ بالنسخة في ملفك الخاص بالمدرسة.

المادة : اللغة العربية

الكفاية : التعبير كتابيًا بفقرة قصيرة عن خبراته أو ما يطلب إليه .



بطلي الصغير : عبر عن الصورة التي أمامك **بفقرة** متسلسلة ، مراعيًا أسلوب كتابة الفقرة .

1. ترك فراغ في بداية الفقرة .
2. مراعاة علامات الترقيم .
3. كتابة الجمل متسلسلة .

متابعة ○

جيد ○

جيد جداً ○

ممتاز ○

نتيجة الطالب


V

مديرة المدرسة: أ.وفاء آل رحمة

إعداد : أ.وداد علي مطر



الاسم: _____
الصف: الثالث فرقة _____
التاريخ: _____ / _____ / م



مملكة البحرين
وزارة التربية والتعليم
مدرسة الوادي الابتدائية للبنين
المنطقة التعليمية الأولى

نوع نشاط

تقويمي تدريبي إثرائي علاجي تطويري




تعليمات النشاط

١. قم بطباعة النشاط.
٢. اعتمد على نفسك في حل النشاط.
٣. قم برفع النشاط في المكان المخصص على التيمز.
٤. احتفظ بالنسخة في ملفك الخاص بالمدرسة.

المادة : اللغة العربية

الكفاية : التعبير كتابيًا بفقرة قصيرة عن خبراته أو ما يطلب إليه .



بطلي الصغير : عبر عن
الصورة التي أمامك
بفقرة متسلسلة ، مراعيًا
أسلوب كتابة الفقرة .

١. ترك فراغ في بداية الفقرة.
٢. مراعاة علامات الترقيم .
٣. كتابة الجمل متسلسلة .

متابعة ○

جيد ○

جيد جداً ○

ممتاز ○

نتيجة الطالب


٨

مديرة المدرسة: أ.وفاء آل رحمة

إعداد : أ.وداد علي مطر



الاسم: _____
الصف: الثالث فرقة _____
التاريخ: _____ / _____ / _____ م



مملكة البحرين
وزارة التربية والتعليم
مدرسة الوادي الابتدائية للبنين
المنطقة التعليمية الأولى

نوع نشاط

تقويمي تدريبي إثرائي علاجي تطويري



تعليمات النشاط

١. قم بطباعة النشاط.
٢. اعتمد على نفسك في حل النشاط.
٣. قم برفع النشاط في المكان المخصص على التيمز.
٤. احتفظ بالنسخة في ملفك الخاص بالمدرسة.

المادة : اللغة العربية

الكفاية : التعبير كتابيًا بفقرة قصيرة عن خبراته أو ما يطلب إليه .

عبر بفقرة متسلسلة عن رياضتك المفضلة ، مبيّنًا أهميتها في صقل مواهبك ، ودورها في تحسين نتائجك الدراسية .



١. ترك فراغ في بداية الفقرة.
٢. مراعاة علامات الترقيم .
٣. كتابة الجمل متسلسلة .

متابعة ○

جيد ○

جيد جداً ○

ممتاز ○

نتيجة الطالب


٩

مديرة المدرسة: أ.وفاء آل رحمة

إعداد : أ.وداد علي مطر



الاسم: _____
الصف: الثالث فرقة _____
التاريخ: _____ / _____ / م



مملكة البحرين
وزارة التربية والتعليم
مدرسة الوادي الابتدائية للبنين
المنطقة التعليمية الأولى

نوع نشاط

تقويمي تدريبي إثرائي علاجي تطويري



تعليمات النشاط

١. قم بطباعة النشاط.
٢. اعتمد على نفسك في حل النشاط.
٣. قم برفع النشاط في المكان المخصص على التيمز.
٤. احتفظ بالنسخة في ملفك الخاص بالمدرسة.

المادة : اللغة العربية

الكفاية : التعبير كتابيًا بفقرة قصيرة عن خبراته أو ما يطلب إليه .



بطلي الصغير : عبر عن
الصورة التي أمامك
بفقرة متسلسلة ، مراعيًا
أسلوب كتابة الفقرة .

١. ترك فراغ في بداية الفقرة.
٢. مراعاة علامات الترقيم .
٣. كتابة الجمل متسلسلة .

متابعة ○

جيد ○

جيد جداً ○

ممتاز ○

نتيجة الطالب

١٠

مديرة المدرسة: أ.وفاء آل رحمة

إعداد : أ.وداد علي مطر