

## مذكرة التفوق في اللغة الإنجليزية



### تم تحميل هذا الملف من موقع مناهج مملكة البحرين

موقع المناهج ← مناهج مملكة البحرين ← الصف الثالث ← لغة انجليزية ← الفصل الثاني ← ملفات متنوعة ← الملف

تاريخ إضافة الملف على موقع المناهج: 2025-05-23 14:44:21

ملفات اكتب للمعلم اكتب للطالب | اختبارات الكترونية | اختبارات | حلول | عروض بوربوينت | أوراق عمل  
منهج انجليزي | ملخصات وتقارير | مذكرات وبنوك | الامتحان النهائي | للمدرس

المزيد من مادة  
لغة انجليزية:

إعداد: نور عبد الكريم

### التواصل الاجتماعي بحسب الصف الثالث



صفحة مناهج مملكة  
البحرين على  
فيسبوك

الرياضيات

اللغة الانجليزية

اللغة العربية

التربية الاسلامية

المواد على تلغرام

### المزيد من الملفات بحسب الصف الثالث والمادة لغة انجليزية في الفصل الثاني

مراجعة الوحدة التاسعة

1

مراجعة الوحدة الثامنة

2

مراجعة الوحدة السابعة

3

مراجعة الوحدة السادسة

4

مراجعة الوحدة الثالثة

5



KINGDOM OF BAHRAIN  
Ministry of Education  
West Riffa Primary Girls School



مملكة البحرين  
وزارة التربية والتعليم  
مدرسة الرفاع الغربي الابتدائية للبنات



# مفتاح التفوق: دليلك لمساندة ابنك في الامتحان الوزاري

أ. نور عبدالكريم مبارك عبدالعزيز  
معلمة اللغة الإنجليزية للصف الثالث



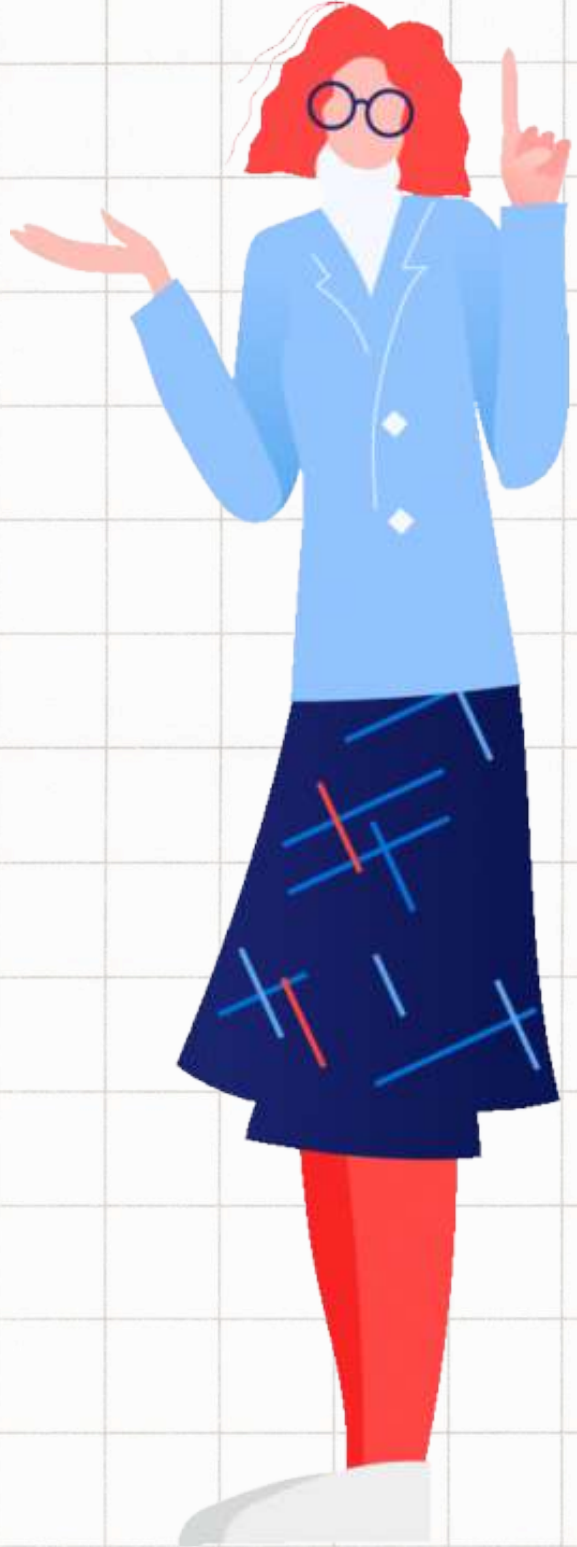
المعلمة الأولى: أ. شبيخة حمد النعيمي

المديرة المساعدة: أ. بدرية عبدالله الرويعي

مديرة المدرسة: أ. مها الشحات محمد



# أهداف الورشة



- التعرف على استراتيجيات لحل أسئلة الاستماع.
- نصائح عن كيفية الإجابة عن أسئلة القراءة.
- أساسيات الكتابة لتكوين جمل صحيحة.
- عرض القواعد العامة الأساسية.



# Listening (Part 1)

تحديد الكلمات على الصور

قبل بدأ الاستماع

بالكتابة أو من خلال النظر

## Part 3: Listening

**Q. 1: You will hear five short recordings. For each recording there is a question and three pictures A, B and C.**


**Circle the correct letter.**

10

**Example: 0- What is Sam going to drink?**



A




B




C


**1- How's the weather tomorrow?**



Rainy

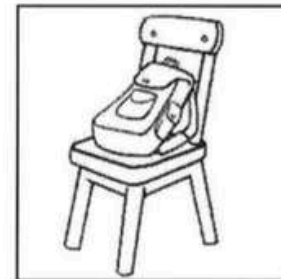


Sunny



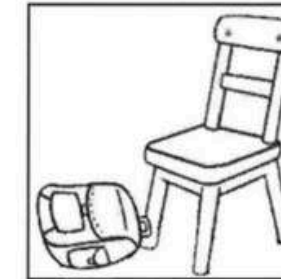
Cloudy

**2- Where is Emy's bag?**



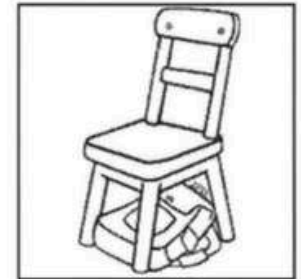
A

On



B

Next to



C

Under



# Listening (Part 2)

يجب كتابة الأرقام باللغة  
الإنجليزية بالشكل الصحيح

1 / 2 / 3 / 4 / 5


يمكن أيضًا وضع كلمات

مفتاحية على كل صورة

**Q.2: You will hear John talking to his grandma. Listen and number (1-5). There is one done for you as an example.**

10

bus / school



Bed




Breakfast



Homework



Play



Get up



(5 X 2 marks each)

# Listening ( Part 3 )

يفضل وضع خط تحت الكلمات المفتاحية:

الارقام ( 9 ) - الالوان ( brown )

الانشطة ( fly a kite / play tennis )

الوصاف ( big / long / small )

الوظائف / مكان العمل ( doctor / school )

الحيوانات ( cat / dog / cow )

**Q.3: You will hear a girl talking about her birthday party.**  
**Listen and tick (✓) the correct answer.**

10

Example (0):

0- Mary is 9 years old.

Yes	No
<input checked="" type="checkbox"/>	<input type="checkbox"/>

1- Mary has got long brown hair.

<input type="checkbox"/>	<input type="checkbox"/>
--------------------------	--------------------------

2- Mary likes to play tennis.

<input type="checkbox"/>	<input type="checkbox"/>
--------------------------	--------------------------

3- Mum got her a small cake.

<input type="checkbox"/>	<input type="checkbox"/>
--------------------------	--------------------------

4- Dad got her a little cat.

<input type="checkbox"/>	<input type="checkbox"/>
--------------------------	--------------------------

5- Mary's favourite gift is a kite.

<input type="checkbox"/>	<input type="checkbox"/>
--------------------------	--------------------------

(5 X 2 marks each)



# Reading (Part 1)

التركيز على الجمل التي تحتوي على

كلمة **not** أو **no**

التركيز على الأفعال ( **cut** / **drink** )

التركيز على الأماكن ( **farm** / **zoo** )

## Part 1: Reading

(35 MARKS)

Q.1: Read and circle A, B or C.

Example: (0)

Throw the rubbish  
in the bin.

10



A



B



C

(1)

**DO NOT** run!



A




B




C

(2)

I'm at the farm,  
Anna.



A



B



C



# Reading ( Part 2 )

الخطوة ١: تحليل عناصر الصورة

( المقارنات / الطقس / اعداد الأشياء / تعابير الوجه )

الخطوة ٢: تحديد الكلمات المفتاحية ( العناصر ) في

الجملة

**Q.2: Look at the picture, read the sentences below and tick (✓) Yes or No.**



10

	Yes	No
Example		
0- The weather is <u>sunny</u> .	<input checked="" type="checkbox"/>	<input type="checkbox"/>
1- There is <u>one</u> balloon.	<input type="checkbox"/>	<input type="checkbox"/>
2- The children are <u>happy</u> .	<input type="checkbox"/>	<input type="checkbox"/>
3- There is <u>one</u> girl.	<input type="checkbox"/>	<input type="checkbox"/>
4- There are <u>four</u> children.	<input type="checkbox"/>	<input type="checkbox"/>
5- The <u>teacher</u> is <u>sad</u> .	<input type="checkbox"/>	<input type="checkbox"/>

(5 X 2 marks each)



# Reading ( Part 3 )

الخطوة ١: فهم جميع الصور.

الخطوة ٢: التوجه عند الرقم والنظر

إلى الفعل أو الكلمة التي قبله.

الخطوة ٣: وضع علامة x على

الصورة التي تم استخدامها.

**Q.3: Read, choose and write the correct word.**

15

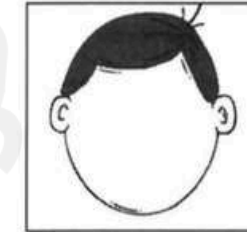
My brother Rashid is (0) nine years old. He's got black

(1) \_\_\_\_\_ and a round (2) \_\_\_\_\_.

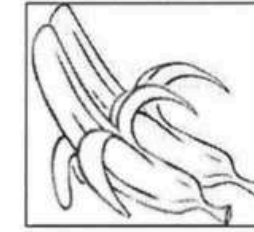
He likes eating (3) \_\_\_\_\_ but he doesn't like drinking juice.

My brother Rashid likes to play at the (4) \_\_\_\_\_.


He likes to feed his little (5) \_\_\_\_\_.




hair



bananas



sheep



nine



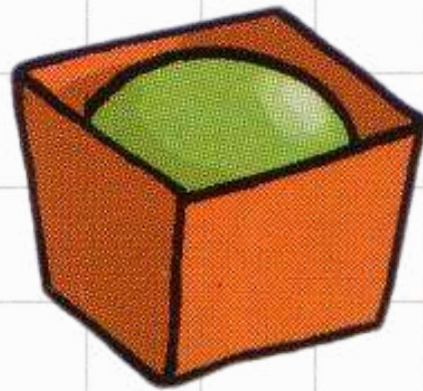
park




face




# Prepositions of place




in



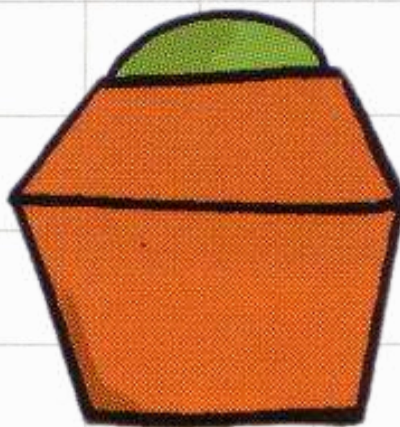
ON




UNDER




NEXT TO



BEHIND



IN FRONT OF



BETWEEN



# Writing (Part 1)

مطلوب معرفه كلمات المنهج والتركيز

على كلمات دروس

magic e

غالبًا ( ليس دائمًا ) ما يكون الحرف الأخير

في الكلمة e


## Part 2: Writing

(35 MARKS)

Q.1: Look at the picture and write the missing letter.


10

Example: (0)



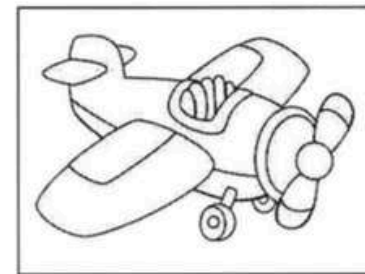
r o \_ p e

(1)



s \_ a r

(2)




p l a \_ e

(3)



h \_ m e

(4)



f \_ u t e

# Writing (Part 2)

الخطوة ١: تحليل الصورة

( الفعل / المكان / الصفات والأحجام )

الخطوة ٢: يمكن استخدام **is** و **are** في

اغلب الجمل

Q.2: Look at the pictures below and write sentences.

Write 2 - 6 words under each picture.

10



(0) He works in a fire station.




(1) He \_\_\_\_\_.



(2) They \_\_\_\_\_.



(3) It \_\_\_\_\_.



(4) The \_\_\_\_\_.



# Writing (Part 2) – Pronouns

**He**



**She**



**It**



**is**

**We**



**They**



**You**



**are**



# Writing (Part 2) - Verbs



read



play



run



throw



eat



drink



cook



cry



# Rules


He + She + Ahmed + Sara



( S )

Example: He **is** playing. / Marwa **has** got blue eyes.

You + I + They + we



( S )

Example: We **are** eating. / They **have** got a sandwich.


# Writing (Part 2) - examples



He **is** writing.




It **is** cold.



He **is** a firefighter.



They **are** dry.



The horse is bigger **than** the goat.

عند استخدام **is** أو **are** يجب وضع **ing** بعد الفعل فقط وليس الصفات



# Writing (Part 3)

## الخطوة ١: تحليل عناصر الصورة

الشخصيات ( boy / girl / family )

الجمادات وعددها ( one ball / three trees )

الصفات أو تعابير الوجه ( happy / big / small )

## الخطوة ٢: تحديد المفرد والجمع عن طريق العدد

are = الجمع / is = المفرد

**Q.3: Look at the picture below and write sentences.**

**Write 2 - 6 words for each sentence. (Write 5 sentences).**



15

# Writing ( Part 3 )

## صيغ يمكن استخدامها للمفرد ( مع وضع صفة ):

There is a big ball.

I can see a happy family.

## صيغ يمكن استخدامها للجمع ( مع وضع صفة ):

There are three big trees.

I can see two small sandwiches.

عند كتابة الجمل نضع العدد ثم الصفة ثم الشيء.

**Q.3: Look at the picture below and write sentences.**

**Write 2 - 6 words for each sentence. (Write 5 sentences).**





# Writing ( Part 3 )

## يمكن استخدام المقارنة:

The dad is bigger than the boy.

The ball is smaller than the boy.

يمكن استخدام جمل وصفية:

The girl is happy.

The mom has got short hair.

**Q.3: Look at the picture below and write sentences.**


**Write 2 - 6 words for each sentence. (Write 5 sentences).**



15



يمكن التطبيق على هذه الصورة






يمكن التطبيق على هذه الصورة





# نماذج اجابات



There are two monkeys.

There is a big lion.

The kids are happy.

The lion is bigger than the monkey.

The giraffe is taller than the lion.



The baby is crying.

There are three trees.

The boy is playing football.

There is a family.

There are two apples and three sandwiches.



نتمنى لطلبتنا التوفيق والنجاح

