

## نموذج الإجابة لامتحان نهاية الفصل الثاني



### تم تحميل هذا الملف من موقع مناهج مملكة البحرين

موقع المناهج ← مناهج مملكة البحرين ← الصف الثالث ← لغة انجليزية ← الفصل الثاني ← ملفات متنوعة ← الملف

تاريخ إضافة الملف على موقع المناهج: 19:43:22 2025-05-11

ملفات اكتب للمعلم اكتب للطالب | اختبارات الكترونية | اختبارات | حلول | عروض بوربوينت | أوراق عمل  
منهج انجليزي | ملخصات وتقارير | مذكرات وبنوك | الامتحان النهائي | للمدرس

المزيد من مادة  
لغة انجليزية:

### التواصل الاجتماعي بحسب الصف الثالث



صفحة مناهج مملكة  
البحرين على  
فيسبوك

الرياضيات

اللغة الانجليزية

اللغة العربية

التربية الاسلامية

المواد على تلغرام

### المزيد من الملفات بحسب الصف الثالث والمادة لغة انجليزية في الفصل الثاني

الإجابة النموذجية لامتحان نهاية الفصل الثاني	1
الإجابة النموذجية لامتحان نهاية الفصل الثاني	2
نموذج الإجابة لامتحان نهاية الفصل الثاني	3
نموذج الإجابة لامتحان نهاية الفصل الثاني نص الاستماع	4
نموذج الإجابة لنصوص الاستماع	5

KINGDOM OF BAHRAIN  
MINISTRY OF EDUCATION  
DIRECTORATE OF EXAMINATIONS/ EXAMINATIONS SECTION  
THIRD PRIMARY EXAMINATION  
END-OF-SECOND SEMESTER EXAM 2022/2023

COURSE NAME: ENGLISH LANGUAGE (PAPER 1)

TIME: 2 HOURS

**Exam in 9 Pages**

TEST ITEM	Mark	Score	Marker	Reviser
Part 1: Reading				
Question 1	10			
Question 2	10			
Question 3	15			
Part 2: Writing				
Question 1	10			
Question 2	10			
Question 3	15			
Part 3: Listening				
Question 1	10			
Question 2	10			
Question 3	10			
Grand Total	100			

**Total  
in Words:**

**Totalled By:**



**Checked By:**

**50**

**School:** \_\_\_\_\_




**Name:** \_\_\_\_\_

**Class: 3 /** \_\_\_\_\_ **Number** \_\_\_\_\_

**Part 1: Reading****Example****(35 MARKS)****1. Read and circle A, B or C.****10****0****A****B****C**

**1**

Put on your coat please.

**A****B****C****2****A****B****C**

3

I'm at the  
airport,  
Billy.



A



B



C

4


Cut the paper  
please.



A



B



C

5

Get up  
please.



A



B




C

(5 X 2 marks each)

**2. Questions 6-10**

Look at the picture, read the sentences and tick (✓).

**10**

**Example**

	Yes	No
0 The cow is black and white.	<input checked="" type="checkbox"/>	<input type="checkbox"/>
6 The goat is smaller than the horse.	<input type="checkbox"/>	<input type="checkbox"/>
7 The cow is bigger than the goats.	<input type="checkbox"/>	<input type="checkbox"/>
8 There is one goat.	<input type="checkbox"/>	<input type="checkbox"/>
9 There are two baby sheep.	<input type="checkbox"/>	<input type="checkbox"/>
10 The animals are at the zoo.	<input type="checkbox"/>	<input type="checkbox"/>

**(5 X 2 marks each)**

**3- Questions 11-15**

Read, choose and write the correct word.

15

My friend Noor is 9. She's got long (0) hair and a small

(11) . She likes eating (12) but she


doesn't like drinking (13) . My friend Noor likes art

very much. She can draw (14) . She likes riding bikes

but she can't play (15) very well.




football



flowers



nose



milk



hair



salads

(5 X 3 marks each)



## Part 2: Writing


(35 MARKS)

1- Question 1-4

10


Look at the picture and write the missing letter.

(0)




\_k\_ i t e

(1)



n i n \_

(2)



s \_ \_ a k e

(3)



g a t \_

4



\_ \_ a k e

(4 X 2½ marks each)

2. Look at the pictures below and write sentences.

Write 2 - 6 words under each picture.

10

(0)



(0) He works in a police station.

(1)



(1) They \_\_\_\_\_.

(2)



(2) They \_\_\_\_\_.

(3)



(3) They \_\_\_\_\_.

(4)



(4) He \_\_\_\_\_.

(4 X 2½ marks each)

2. Look at the picture below and write sentences.

Write 10 - 25 words.

15



END OF EXAM