

## مراجعة درس الألوان الأساسية والثانوية



### تم تحميل هذا الملف من موقع مناهج مملكة البحرين

موقع المناهج ← مناهج مملكة البحرين ← الصف الثاني ← فنون تشكيلية ← الفصل الثاني ← ملفات متنوعة ← الملف

تاريخ إضافة الملف على موقع المناهج: 08:36:44 2026-04-11

ملفات اكتب للمعلم اكتب للطالب الاختبارات الكترونية الاختبارات ا حلول ا عروض بوربوينت ا أوراق عمل  
منهج انجليزي ا ملخصات وتقارير ا مذكرات وبنوك الامتحان النهائي للمدرس

المزيد من مادة  
فنون تشكيلية:

إعداد: شوق وليد ابراهيم

### التواصل الاجتماعي بحسب الصف الثاني



صفحة مناهج مملكة  
البحرين على  
فيسبوك

الرياضيات

اللغة الانجليزية

اللغة العربية

التربية الاسلامية

المواد على تلغرام

### المزيد من الملفات بحسب الصف الثاني والمادة فنون تشكيلية في الفصل الثاني

ملخص الوقفة التقييمية الأولى درس الأعمال اليدوية المسطحة


1

## مادة التربية الفنية


### الصف الثاني الابتدائي

### ملخص الألوان الأساسية والثانوية


أولاً: الألوان الأساسية 🌈



الأصفر



الأحمر



الأزرق

هي الألوان التي لا يمكن الحصول عليها من مزج ألوان أخرى، وهي أساس جميع الألوان.


● الأحمر

● الأزرق

● الأصفر

✓تستخدم هذه الألوان لخلط باقي الألوان.

ثانياً: الألوان الثانوية 🌈



هي الألوان التي نحصل عليها من مزج لونين أساسيين:

- البرتقالي = أحمر + أصفر
- الأخضر = أزرق + أصفر
- البنفسجي = أحمر + أزرق

## ❖ الخلاصة:

• الألوان الأساسية هي أساس جميع الألوان .

• عند مزج الألوان الأساسية نحصل على الألوان الثانوية.

• عدد الألوان الأساسية 3

• عدد الألوان الثانوية 3

• كل لون ثانوي = مزج لونين أساسيين

معلمة المادة: أ. شوق وليد ابراهيم    المديرة المساعدة: أ. بسمة عادل العياضي    مديرة المدرسة: أ. إيمان يعقوب السبيسي