

تم تحميل هذا الملف من موقع المناهج البحرينية



الملف تدريب على درس كسور الوحدة

[موقع المناهج](#) ⇐ ⇐ [الصف الثاني](#) ⇐ [رياضيات](#) ⇐ [الفصل الأول](#)

روابط مواقع التواصل الاجتماعي بحسب الصف الثاني



روابط مواد الصف الثاني على تلغرام

[الرياضيات](#)

[اللغة الانجليزية](#)

[اللغة العربية](#)

[التربية الاسلامية](#)

المزيد من الملفات بحسب الصف الثاني والمادة رياضيات في الفصل الأول

<a href="#">حل كتاب الطالب</a>	1
<a href="#">حل كتاب التمارين</a>	2
<a href="#">حل كتاب التمارين</a>	3
<a href="#">كتاب الطالب الجزء الأول</a>	4
<a href="#">كتاب التمارين الجزء الأول</a>	5

أَكْتُبُ الْكَسْرَ الدَّالَّ عَلَى الْجُزْءِ الْمُظَلَّلِ، ثُمَّ أَقْرُؤُهُ:



①

.....

.....

.....

موقع  
المنهج البحرينية  
almanahi.com/bh


أَلَوِّنُ الْجُزْءَ الَّذِي يُمَثِّلُ الْكَسْرَ الْمَكْتُوبَ:



$$\frac{1}{8}$$



$$\frac{1}{3}$$




$$\frac{1}{2}$$

②

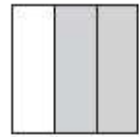
أَكْتُبُ الْكَسْرَ الدَّالَّ عَلَى الْأَجْزَاءِ الْمُظَلَّلَةِ، ثُمَّ أَقْرُؤُهُ:



.....



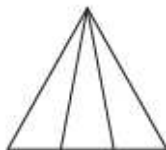
.....



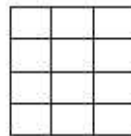
.....

①

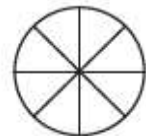
أَلَوِّنُ الْأَجْزَاءَ الَّتِي تُمَثِّلُ الْكَسْرَ الْمَكْتُوبَ:



$$\frac{2}{3}$$



$$\frac{9}{12}$$



$$\frac{2}{8}$$

②