

## مذكرة التربية الإسلامية



### تم تحميل هذا الملف من موقع مناهج مملكة البحرين

موقع المناهج ← مناهج مملكة البحرين ← الصف الثاني ← تربية اسلامية ← الفصل الثاني ← ملفات متنوعة ← الملف

تاريخ إضافة الملف على موقع المناهج: 00:27:41 2025-07-21

ملفات اكتب للمعلم اكتب للطالب | اختبارات الكترونية | اختبارات | حلول | عروض بوربوينت | أوراق عمل  
منهج انجليزي | ملخصات وتقارير | مذكرات وبنوك | الامتحان النهائي | للمدرس

المزيد من مادة  
تربية اسلامية:

### التواصل الاجتماعي بحسب الصف الثاني



صفحة مناهج مملكة  
البحرين على  
فيسبوك

الرياضيات

اللغة الانجليزية

اللغة العربية

التربية الاسلامية

المواد على تلغرام

### المزيد من الملفات بحسب الصف الثاني والمادة تربية اسلامية في الفصل الثاني

الحصاد التعليمي في التربية الإسلامية

1

كتاب الطالب

2

أسئلة نشاط تدريبي درس خطوات الصلاة

3

درس آداب النوم والاستيقاظ


4

درس آداب المسجد

5

# التربية الإسلامية

للفف الثاني الابتدائي  
الجزء الثاني



اسم الطالب : \_\_\_\_\_ .

الصف: الثاني فرقة \_\_\_\_\_ .

إعداد: أ. وداد علي مطر

المديرة المساعدة: أ. سناء نجم / أ. حصة بدر مديرة المدرسة: أ. وفاء آل رحمة

# ثانيًا : مجال العقيدة



# الدروس:

وحدانية الله  
تعالى


سورة الكافرين

الحنفاء

أركان الإسلام



# وحدانية الله تعالى





الاسم: \_\_\_\_\_  
الصف: الثاني فرقة \_\_\_\_\_  
التاريخ: \_\_\_\_\_ / \_\_\_\_\_ / م



مملكة البحرين  
وزارة التربية والتعليم  
مدرسة الوادي الابتدائية للبنين  
قسم نظام فصل

## نوع نشاط

تقويمي تدريبي إثرائي علاجي تطويري



## تعليمات النشاط

١. قم بطباعة النشاط.
٢. اعتمد على نفسك في حل النشاط.
٣. قم برفع النشاط في المكان المخصص على التيمز.
٤. احتفظ بالنسخة في ملفك الخاص بالمدرسة.

عنوان الدرس: وحدانية الله تعالى .

المادة: التربية الإسلامية

الكفاية: يتعرف بعض أحكام العقيدة الإسلامية .

س ١: أضع علامة ( ✓ ) أمام العبارة الصحيحة ، وعلامة ( ✗ )

أمام العبارة الخاطئة.



١. الكون كله يسير في نظام واحد . ( )
٢. الشهادتان هما اول الركن الأول من أركان الإيمان . ( )
٣. وحدانية الله تعالى تعني عبادة الله وحده ، وترك عبادة الأصنام ( ) .

س ٢: اكمل العبارات التالية بكلمات مناسبة :



١. كان العرب قبل الإسلام يعبدون \_\_\_\_\_ .
٢. الشهادة هي الركن \_\_\_\_\_ من أركان الإسلام.
٣. أمر الله المسلمين بعبادته وحده وترك \_\_\_\_\_ .

متابعة ○

جيد ○

جيد جداً ○

ممتاز ○

نتيجة الطالب



الاسم: \_\_\_\_\_  
الصف: الثاني فرقة \_\_\_\_\_  
التاريخ: \_\_\_\_\_ / \_\_\_\_\_ / م



مملكة البحرين  
وزارة التربية والتعليم  
مدرسة الوادي الابتدائية للبنين  
قسم نظام فصل

## نوع نشاط

تقويمي    تدريبي    إثرائي    علاجي    تطويري



## تعليمات النشاط

1. قم بطباعة النشاط.
2. اعتمد على نفسك في حل النشاط.
3. قم برفع النشاط في المكان المخصص على التيمز.
4. احتفظ بالنسخة في ملفك الخاص بالمدرسة.

عنوان الدرس: وحدانية الله تعالى .

المادة: التربية الإسلامية

الكفاية: يتعرف بعض أحكام العقيدة الإسلامية .

س ٣ : من صفات الله التي وردت في سورة الإخلاص :



1. \_\_\_\_\_
2. \_\_\_\_\_
3. \_\_\_\_\_

(نشاط تطويري) // باحثي الصغير:

أبحث عن صفات أخرى لله الواحد في الآيتين الأخيرتين من سورة الحشر.

\_\_\_\_\_

\_\_\_\_\_

\_\_\_\_\_

\_\_\_\_\_

\_\_\_\_\_

متابعة ○

جيد ○

جيد جداً ○

ممتاز ○

نتيجة الطالب

مديرة المدرسة: أ.وفاء آل رحمة


إعداد : أ.وداد مطر



# سورة الكافرون (حفظ)

2025

2024





عزيزي الطالب افتح الكود لتستمع للسورة .





الاسم: \_\_\_\_\_  
 الصف: الثاني فرقة \_\_\_\_\_  
 التاريخ: \_\_\_\_\_ / \_\_\_\_\_ / م



مملكة البحرين  
 وزارة التربية والتعليم  
 مدرسة الوادي الابتدائية للبنين  
 قسم نظام فصل

## نوع نشاط

تقويمي تدريبي إثرائي علاجي تطويري



## تعليمات النشاط

١. قم بطباعة النشاط.
٢. اعتمد على نفسك في حل النشاط.
٣. قم برفع النشاط في المكان المخصص على التيمز.
٤. احتفظ بالنسخة في ملفك الخاص بالمدرسة.

عنوان الدرس: سورة الكافرون .

المادة: التربية الإسلامية

الكفاية: يتعرف بعض أحكام العقيدة الإسلامية .

س ١: أكمل العبارات التالية بكلمات مناسبة :

( عبادة - ما سواه - الناس )



بعث الله نبيه محمد -ص- إلى \_\_\_\_\_ جميعًا ، ليهديهم إلى

\_\_\_\_\_ الله ، وترك عبادة \_\_\_\_\_ .

س ٢: أكمل سورة الكافرون بملء الفراغات فيما يأتي :



قُلْ يَا أَيُّهَا \_\_\_\_\_ (١) لَا أَعْبُدُ \_\_\_\_\_ (٢)

وَلَا أَنْتُمْ عَابِدُونَ مَا أَعْبُدُ (٣) وَلَا أَنَا عَابِدٌ مَا عَبَدْتُمْ (٤)

\_\_\_\_\_ مَا أَعْبُدُ (٥)

\_\_\_\_\_ (٦)

○ متابعة

○ جيد

○ جيد جداً

○ ممتاز

نتيجة الطالب



الاسم: \_\_\_\_\_  
الصف: الثاني فرقة \_\_\_\_\_  
التاريخ: \_\_\_\_\_ / \_\_\_\_\_ / م



مملكة البحرين  
وزارة التربية والتعليم  
مدرسة الوادي الابتدائية للبنين  
قسم نظام فصل

## نوع نشاط

تقويمي تدريبي إثرائي علاجي تطويري



## تعليمات النشاط

1. قم بطباعة النشاط.
2. اعتمد على نفسك في حل النشاط.
3. قم برفع النشاط في المكان المخصص على التيمز.
4. احتفظ بالنسخة في ملفك الخاص بالمدرسة.

عنوان الدرس: سورة الكافرون .

المادة: التربية الإسلامية

الكفاية: يتعرف بعض أحكام العقيدة الإسلامية .

س ٣ : أوضح سبب نزول سورة الكافرون .



Handwriting practice lines with a large watermark in the background that reads 'Almannaahi.com' and '2025'.

متابعة ○

جيد ○

جيد جداً ○

ممتاز ○


نتيجة الطالب

مديرة المدرسة: أ. وفاء آل رحمة

إعداد : أ. واداد مطر



# الحِمْفَاء





الاسم: \_\_\_\_\_  
الصف: الثاني فرقة \_\_\_\_\_  
التاريخ: \_\_\_\_\_ / \_\_\_\_\_ / م



مملكة البحرين  
وزارة التربية والتعليم  
مدرسة الوادي الابتدائية للبنين  
قسم نظام فصل

## نوع نشاط

تقويمي ☐ تدريبي ☒ إثرائي ☐ علاجي ☐ تطويري ☐

## تعليمات النشاط

1. قم بطباعة النشاط.
2. اعتمد على نفسك في حل النشاط.
3. قم برفع النشاط في المكان المخصص على التيمز.
4. احتفظ بالنسخة في ملفك الخاص بالمدرسة.

عنوان الدرس: الحنفاء .

المادة: التربية الإسلامية

الكفاية: يتعرف بعض أحكام العقيدة الإسلامية .

س1: أضع علامة ( ✓ ) أمام العبارة الصحيحة ، وعلامة ( ✗ ) أمام العبارة الخاطئة.



1. ورقة بن نوفل هو ابن عم زوج النبي -ص- ميمونة رضي الله عنها. ( )
2. كان زيد بن عمرو بن نفيل يدين بدين إبراهيم عليه السلام. ( )

س2: اكمل العبارات التالية بكلمات مناسبة :

التوحيد - الشرك - إبراهيم عليه السلام - الحنيفة - محمد-ص-



1. \_\_\_\_\_ هي الميل إلى الإسلام والثبات عليه .
2. أعظم ما أمر الله تعالى عنه \_\_\_\_\_ ، وهو أفراد الله تعالى بالعبادة .
3. أعظم ما نهى الله تعالى عنه \_\_\_\_\_ ، وهو عدم إفراد الله تعالى بالعبادة .
4. بشر قس بن ساعده الإيادي بالنبي \_\_\_\_\_

○ متابعة

○ جيد

○ جيد جداً

○ ممتاز

نتيجة الطالب



الاسم: \_\_\_\_\_  
الصف: الثاني فرقة \_\_\_\_\_  
التاريخ: \_\_\_\_\_ / \_\_\_\_\_ / م



مملكة البحرين  
وزارة التربية والتعليم  
مدرسة الوادي الابتدائية للبنين  
قسم نظام فصل

## نوع نشاط

تقويمي تدريبي إثرائي علاجي تطويري



## تعليمات النشاط

1. قم بطباعة النشاط.
2. اعتمد على نفسك في حل النشاط.
3. قم برفع النشاط في المكان المخصص على التيمز.
4. احتفظ بالنسخة في ملفك الخاص بالمدرسة.

عنوان الدرس: الحنفاء .

المادة: التربية الإسلامية

الكفاية: يتعرف بعض أحكام العقيدة الإسلامية .

س ٣: أكتب تعريفاً مبسطاً عن الشخصيات التالية :



١. قس بس ساعدة الأيادي :

-----

-----

٢. ورقة بن نوفل :

-----

-----

٣. زيد بن عمرو بن نفيل :

-----

-----

○ متابعة

○ جيد

○ جيد جداً

○ ممتاز

نتيجة الطالب

مديرة المدرسة: أ.وفاء آل رحمة

إعداد : أ.وداد مطر



الاسم: \_\_\_\_\_  
الصف: الثاني فرقة \_\_\_\_\_  
التاريخ: \_\_\_\_\_ / \_\_\_\_\_ / \_\_\_\_\_ م



مملكة البحرين  
وزارة التربية والتعليم  
مدرسة الوادي الابتدائية للبنين  
قسم نظام فصل

## نوع نشاط

تقويمي تدريبي إثرائي علاجي تطويري



## تعليمات النشاط

١. قم بطباعة النشاط.
٢. اعتمد على نفسك في حل النشاط.
٣. قم برفع النشاط في المكان المخصص على التيمز.
٤. احتفظ بالنسخة في ملفك الخاص بالمدرسة.

عنوان الدرس: الحنفاء .

المادة: التربية الإسلامية

الكفاية: يتعرف بعض أحكام العقيدة الإسلامية .

س ٤ : باحثي الصغير  
بمساعده أحد أكبر منك قم بالبحث عن قصة عمرو بن لحي  
الخزاعي ، وكيف أدخل الشرك إلى جزيرة العرب.

-----

-----

-----

-----

-----

-----

-----

-----

-----

-----

○ متابعة

○ جيد

○ جيد جداً

○ ممتاز


نتيجة الطالب

مديرة المدرسة: أ.وفاء آل رحمة

إعداد : أ.وداد مطر



# أركان الإسلام





الاسم: \_\_\_\_\_  
الصف: الثاني فرقة \_\_\_\_\_  
التاريخ: \_\_\_\_\_ / \_\_\_\_\_ / \_\_\_\_\_ م



مملكة البحرين  
وزارة التربية والتعليم  
مدرسة الوادي الابتدائية للبنين  
قسم نظام فصل

## نوع نشاط

تقويمي    تدريبي    إثرائي    علاجي    تطويري



## تعليمات النشاط

1. قم بطباعة النشاط.
2. اعتمد على نفسك في حل النشاط.
3. قم برفع النشاط في المكان المخصص على التيمز.
4. احتفظ بالنسخة في ملفك الخاص بالمدرسة.

عنوان الدرس: أركان الإسلام .

المادة: التربية الإسلامية

الكفاية: يتعرف بعض أحكام العقيدة الإسلامية .

س ١: أضع علامة ( ✓ ) أمام العبارة الصحيحة ، وعلامة ( ✗ ) أمام العبارة الخاطئة.



1. أركان الإسلام خمسة. ( )
2. أوجب الله الحج على المسلم الفقير. ( )
3. فرض الله على المسلم خمس صلوات في اليوم واليلة. ( )
4. الزكاة يدفعها الفقراء إلى الأغنياء. ( )

س ٢: ماذا تعني الأركان التالية :



١. الشهادتان :

-----  
-----  
-----

٢. إيتاء الزكاة :

-----  
-----  
-----

٣. الحج إلى بيت الله الحرام :

-----  
-----  
-----

○ متابعة

○ جيد

○ جيد جداً

○ ممتاز

نتيجة الطالب

# ثالثاً : مجال العبادات



# الدروس:

أوقات الصلاة


أذكار الصلاة

خطوات الصلاة

مبطلات الصلاة



# أوقات الصلاة





الاسم: \_\_\_\_\_  
الصف: الثاني فرقة \_\_\_\_\_  
التاريخ: \_\_\_\_\_ / \_\_\_\_\_ / \_\_\_\_\_ م



مملكة البحرين  
وزارة التربية والتعليم  
مدرسة الوادي الابتدائية للبنين  
قسم نظام فصل

## نوع نشاط

تقويمي تدريبي إثرائي علاجي تطويري



## تعليمات النشاط

1. قم بطباعة النشاط.
2. اعتمد على نفسك في حل النشاط.
3. قم برفع النشاط في المكان المخصص على التيمز.
4. احتفظ بالنسخة في ملفك الخاص بالمدرسة.

عنوان الدرس: أوقات الصلاة .

المادة: التربية الإسلامية

الكفاية: يتعرف بعض أحكام العبادات .

س1: أضع علامة ( ✓ ) أمام العبارة الصحيحة ، وعلامة ( ✗ ) أمام العبارة الخاطئة.



1. لكل صلاة وقت خاص بها يجب أن تؤديها فيه . ( )
2. وقت صلاة الظهر من مغيب الشفق الأحمر إلى طلوع الفجر . ( )
4. وقت صلاة الفجر من طلوع الفجر إلى طلوع الشمس . ( )

س2: أكمل الجدول التالي :



الصلاة	من	إلى
الفجر	_____	_____
الظهر	_____	_____
العصر	_____	_____
المغرب	_____	_____
العشاء	_____	_____

○ متابعة

○ جيد

○ جيد جداً

○ ممتاز

نتيجة الطالب

مديرة المدرسة: أ.وفاء آل رحمة

إعداد : أ.وداد مطر



الاسم: \_\_\_\_\_  
الصف: الثاني فرقة \_\_\_\_\_  
التاريخ: \_\_\_\_\_ / \_\_\_\_\_ / \_\_\_\_\_ م



مملكة البحرين  
وزارة التربية والتعليم  
مدرسة الوادي الابتدائية للبنين  
قسم نظام فصل

## نوع نشاط

تقويمي تدريبي إثرائي علاجي تطويري



## تعليمات النشاط

١. قم بطباعة النشاط.
٢. اعتمد على نفسك في حل النشاط.
٣. قم برفع النشاط في المكان المخصص على التيمز.
٤. احتفظ بالنسخة في ملفك الخاص بالمدرسة.

عنوان الدرس: أوقات الصلاة .

المادة: التربية الإسلامية

الكفاية: يتعرف بعض أحكام العبادات .

س٣: ماذا تعني المفردات التالية :



١. زوال الشمس :

٢. الشغف الأحمر :

٣. الفجر :

○ متابعة

○ جيد

○ جيد جداً

○ ممتاز


نتيجة الطالب

مديرة المدرسة: أ.وفاء آل رحمة

إعداد : أ.وداد مطر



# أذكار الصلاة





الاسم: \_\_\_\_\_  
الصف: الثاني فرقة \_\_\_\_\_  
التاريخ: \_\_\_\_\_ / \_\_\_\_\_ / \_\_\_\_\_ م



مملكة البحرين  
وزارة التربية والتعليم  
مدرسة الوادي الابتدائية للبنين  
قسم نظام فصل

## نوع نشاط

تقويمي تدريبي إثرائي علاجي تطويري



## تعليمات النشاط


١. قم بطباعة النشاط.
٢. اعتمد على نفسك في حل النشاط.
٣. قم برفع النشاط في المكان المخصص على التيمز.
٤. احتفظ بالنسخة في ملفك الخاص بالمدرسة.

عنوان الدرس: أذكار الصلاة .

المادة: التربية الإسلامية

الكفاية: يتعرف بعض أحكام العبادات .

س١: أرتب ألفاظ التشهد بكتابة الأرقام من ١ إلى ٨ فيما يأتي :



- ( ) السلام علينا .
- ( ) السلام عليك أيها النبي .
- ( ) التحيات المباركات .
- ( ) أشهد أن لا إله إلا الله .
- ( ) الصلوات الطيبات لله .
- ( ) وعلى عباد الله الصالحين .
- ( ) وأشهد أن محمدًا رسول الله .
- ( ) ورحمه الله وبركاته .

س٢: كمل الفراغات الآتية :



اللهم صل على محمد ، \_\_\_\_\_

\_\_\_\_\_ ، إنك حميد مجيد.

○ متابعة

○ جيد

○ جيد جداً

○ ممتاز

نتيجة الطالب

مديرة المدرسة: أ.وفاء آل رحمة

إعداد : أ.وداد مطر



# خطوات الصلاة





الاسم: \_\_\_\_\_  
 الصف: الثاني فرقة \_\_\_\_\_  
 التاريخ: \_\_\_\_\_ / \_\_\_\_\_ / م



مملكة البحرين  
 وزارة التربية والتعليم  
 مدرسة الوادي الابتدائية للبنين  
 قسم نظام فصل

## نوع نشاط

تقويمي تدريبي إثرائي علاجي تطويري



## تعليمات النشاط

1. قم بطباعة النشاط.
2. اعتمد على نفسك في حل النشاط.
3. قم برفع النشاط في المكان المخصص على التيمز.
4. احتفظ بالنسخة في ملفك الخاص بالمدرسة.

عنوان الدرس: خطوات الصلاة .

المادة: التربية الإسلامية

الكفاية: يتعرف بعض أحكام العبادات .

### س ١: اختر الإجابة الصحيحة :

١. تكبيرة الإحرام \_\_\_\_\_ قراءة الفاتحة .  
 ( قبل / بعد )

٢. قراءة الفاتحة \_\_\_\_\_ قراءة دعاء الاستفتاح .  
 ( قبل / بعد )



### س ٢: أرتب أعمال الصلاة بوضع رقم تحت كل عمل فيما يأتي :



( )



( )



( )



( )



( )




( )



( )



( )



( )



( )



( )

○ متابعة

○ جيد


○ جيد جداً

○ ممتاز

نتيجة الطالب



# مبطلات الصلاة





الاسم: \_\_\_\_\_  
الصف: الثاني فرقة \_\_\_\_\_  
التاريخ: \_\_\_\_\_ / \_\_\_\_\_ / \_\_\_\_\_ م



مملكة البحرين  
وزارة التربية والتعليم  
مدرسة الوادي الابتدائية للبنين  
قسم نظام فصل

## نوع نشاط

تقويمي    تدريبي    إثرائي    علاجي    تطويري



## تعليمات النشاط

1. قم بطباعة النشاط.
2. اعتمد على نفسك في حل النشاط.
3. قم برفع النشاط في المكان المخصص على التيمز.
4. احتفظ بالنسخة في ملفك الخاص بالمدرسة.

عنوان الدرس: مبطلات الصلاة .

المادة: التربية الإسلامية

الكفاية: يتعرف بعض أحكام العبادات .

س 1: أضع علامة ( ✓ ) أمام العبارة الصحيحة ، وعلامة ( ✗ ) أمام العبارة الخاطئة.



1. صلى محمد دون أن يتوضأ. ( )
2. أعادت سارة صلاتها التي ضحكت فيها. ( )
3. صلى رجل كاشف عن الرأس. ( )
4. أكل يوسف وهو يصلي. ( )

س 2: مبطلات الصلاة كثيرة ، منها :



1. \_\_\_\_\_
2. \_\_\_\_\_
3. \_\_\_\_\_
4. \_\_\_\_\_
5. \_\_\_\_\_

○ متابعة

○ جيد

○ جيد جداً

○ ممتاز

نتيجة الطالب

مديرة المدرسة: أ.وفاء آل رحمة

إعداد : أ.وداد مطر

# رابعًا : مجال السيرة النبوية



# الدروس:

الدعوة السرية


الدعوة الجهرية

عموم رسالة سيدنا  
محمد - ص -

سورة النصر



# الدعوة السرية





الاسم: \_\_\_\_\_  
 الصف: الثاني فرقة \_\_\_\_\_  
 التاريخ: \_\_\_\_\_ / \_\_\_\_\_ / م



مملكة البحرين  
 وزارة التربية والتعليم  
 مدرسة الوادي الابتدائية للبنين  
 قسم نظام فصل

## نوع نشاط

تقويمي تدريبي إثرائي علاجي تطويري



## تعليمات النشاط

1. قم بطباعة النشاط.
2. اعتمد على نفسك في حل النشاط.
3. قم برفع النشاط في المكان المخصص على التيمز.
4. احتفظ بالنسخة في ملفك الخاص بالمدرسة.

عنوان الدرس: الدعوة السرية .

المادة: التربية الإسلامية

الكفاية: يستخلص مواطن القدرة من سيرة الرسول -ص- .

س ١: أضع علامة ( ✓ ) أمام العبارة الصحيحة ، وعلامة ( ✗ ) أمام العبارة الخاطئة.

1. أول من أسلم من الصبيان هو علي بن أبي طالب . ( )
2. استمرت الدعوة السرية ٤ سنوات . ( )
3. كان الرسول ص يجتمع سرًا بأتباعه في دار الأرقم . ( )



س ٢: أملأ الفراغ بالكلمات المناسبة فيما يأتي:



1. أول من أسلم من الرجال \_\_\_\_\_ .
2. أول من أسلم من النساء \_\_\_\_\_ .
3. أول من أسلم من الموالى \_\_\_\_\_ .

س ٣: صغيري الجميل قم بالبحث عن الأرقم بن أبي الأرقم.



\_\_\_\_\_

\_\_\_\_\_

\_\_\_\_\_

متابعة ○

جيد ○

جيد جداً ○

ممتاز ○


نتيجة الطالب

مديرة المدرسة: أ.وفاء آل رحمة

إعداد : أ.وداد مطر



# الدعوة الجهرية





الاسم: \_\_\_\_\_  
 الصف: الثاني فرقة \_\_\_\_\_  
 التاريخ: \_\_\_\_\_ / \_\_\_\_\_ / م



مملكة البحرين  
 وزارة التربية والتعليم  
 مدرسة الوادي الابتدائية للبنين  
 قسم نظام فصل

## نوع نشاط

تقويمي تدريبي إثرائي علاجي تطويري



## تعليمات النشاط

١. قم بطباعة النشاط.
٢. اعتمد على نفسك في حل النشاط.
٣. قم برفع النشاط في المكان المخصص على التيمز.
٤. احتفظ بالنسخة في ملفك الخاص بالمدرسة.

عنوان الدرس: الدعوة الجهرية .

المادة: التربية الإسلامية

الكفاية: يستخلص مواطن القدرة من سيرة الرسول -ص- .

س١: أضع علامة ( ✓ ) أمام العبارة الصحيحة ، وعلامة ( ✗ ) أمام العبارة الخاطئة.

١. استجاب أبوطالب لطلب قريش بمنع الرسول ص من دعوته . ( )

٢. الصفا مكان مرتفع قرب الكعبة الشريفة . ( )

٣. ألحقت قريش الأذى بالرسول ص وأتباعه . ( )

س٢: أكتب الآية التي نزلت على الرسول -ص- تأمره بالجهر بالدعوة .



س٣: فكرا يا بطل : لماذا تدرج النبي -ص- في دعوة قومه من السر إلى الجهر ؟



○ متابعة

○ جيد

○ جيد جداً

○ ممتاز

نتيجة الطالب


مديرة المدرسة: أ.وفاء آل رحمة

إعداد : أ.وداد مطر



عموم رسالة سيدنا

محمد - ص -





الاسم: \_\_\_\_\_  
الصف: الثاني فرقة \_\_\_\_\_  
التاريخ: \_\_\_\_\_ / \_\_\_\_\_ / م



مملكة البحرين  
وزارة التربية والتعليم  
مدرسة الوادي الابتدائية للبنين  
قسم نظام فصل

## نوع نشاط

تقويمي تدريبي إثرائي علاجي تطويري



## تعليمات النشاط


١. قم بطباعة النشاط.
٢. اعتمد على نفسك في حل النشاط.
٣. قم برفع النشاط في المكان المخصص على التيمز.
٤. احتفظ بالنسخة في ملفك الخاص بالمدرسة.

عنوان الدرس: عموم رسالة سيدنا محمد -ص- .

المادة: التربية الإسلامية

الكفاية: يستخلص مواطن القدرة من سيرة الرسول -ص- .

### س ١: اختر الإجابة الصحيحة .



١. بعث سيدنا محمدًا -ص- \_\_\_\_\_

( للعرب فقط / للناس جميعًا )


٢. سيدنا \_\_\_\_\_ عليه السلام هو خاتم الأنبياء والمرسلين.

( محمد / موسى )

٣. الكتاب الذي أنزل على نبينا محمد -ص- \_\_\_\_\_

( الإنجيل / القرآن )

### س ٢: أعبر عن الصورة الآتية بجملة مفيدة ، ثم ألونها .



○ متابعة

○ جيد

○ جيد جداً

○ ممتاز


نتيجة الطالب

مديرة المدرسة: أ.وفاء آل رحمة

إعداد : أ.وداد مطر



# سورة النصر (حفظ)





عزيزي الطالب افتح الكود لتستمع للسورة .



صغيري الجميل :  
قم بفتح الكود لحل النشاط التدريبي  
الخاص بالسورة .



# خامسًا : مجال الأخلاق والتهذيب



# الدروس:

الإحسان إلى  
الجيران

آداب المسجد


آداب النوم  
والاستيقاظ



# الإحسان إلى الجيران

2025

2024





الاسم: \_\_\_\_\_  
 الصف: الثاني فرقة \_\_\_\_\_  
 التاريخ: \_\_\_\_\_ / \_\_\_\_\_ / م



مملكة البحرين  
 وزارة التربية والتعليم  
 مدرسة الوادي الابتدائية للبنين  
 قسم نظام فصل

## نوع نشاط

تقويمي تدريبي إثرائي علاجي تطويري



## تعليمات النشاط

١. قم بطباعة النشاط.
٢. اعتمد على نفسك في حل النشاط.
٣. قم برفع النشاط في المكان المخصص على التيمز.
٤. احتفظ بالنسخة في ملفك الخاص بالمدرسة.

عنوان الدرس: الإحسان إلى الجار .

المادة: التربية الإسلامية


الكفاية : يبين أثر الالتزام بالأخلاق والآداب الإسلامية المقررة .

س١: أضع علامة ( ✓ ) أمام العبارة الصحيحة ، وعلامة ( ✗ ) أمام العبارة الخاطئة.



١. أشاجر مع أولاد الجيران . ( )
٢. أرمي الفضلات أمام منزل جارنا . ( )
٣. أسبب ضوضاء لإزعاج الجيران . ( )
٤. مرض ابن جارنا ، ولم أزره . ( )

س٢: مظاهر الإحسان كثيرة ، منها :



١. \_\_\_\_\_
٢. \_\_\_\_\_
٣. \_\_\_\_\_
٤. \_\_\_\_\_
٥. \_\_\_\_\_

متابعة ○

جيد ○

جيد جداً ○

ممتاز ○

نتيجة الطالب

مديرة المدرسة: أ.وفاء آل رحمة

إعداد : أ.وداد مطر



الاسم: \_\_\_\_\_  
الصف: الثاني فرقة \_\_\_\_\_  
التاريخ: \_\_\_\_\_ / \_\_\_\_\_ / \_\_\_\_\_ م



مملكة البحرين  
وزارة التربية والتعليم  
مدرسة الوادي الابتدائية للبنين  
قسم نظام فصل

## نوع نشاط

تقويمي تدريبي إثرائي علاجي تطويري



## تعليمات النشاط

1. قم بطباعة النشاط.
2. اعتمد على نفسك في حل النشاط.
3. قم برفع النشاط في المكان المخصص على التيمز.
4. احتفظ بالنسخة في ملفك الخاص بالمدرسة.

عنوان الدرس: الإحسان إلى الجار .

المادة: التربية الإسلامية

الكفاية : يبين أثر الالتزام بالأخلاق والآداب الإسلامية المقررة .

فكر يا بطل :

ما الفوائد المترتبة على الإحسان إلى الجيران وحفظ حقوقهم ؟

○ متابعة

○ جيد

○ جيد جداً

○ ممتاز


نتيجة الطالب

مديرة المدرسة: أ.وفاء آل رحمة

إعداد : أ.وداد مطر



# آداب المسجد





الاسم: \_\_\_\_\_  
الصف: الثاني فرقة \_\_\_\_\_  
التاريخ: \_\_\_\_\_ / \_\_\_\_\_ / \_\_\_\_\_ م



مملكة البحرين  
وزارة التربية والتعليم  
مدرسة الوادي الابتدائية للبنين  
قسم نظام فصل

## نوع نشاط

تقويمي تدريبي إثرائي علاجي تطويري



## تعليمات النشاط

1. قم بطباعة النشاط.
2. اعتمد على نفسك في حل النشاط.
3. قم برفع النشاط في المكان المخصص على التيمز.
4. احتفظ بالنسخة في ملفك الخاص بالمدرسة.

عنوان الدرس: آداب المسجد .

المادة: التربية الإسلامية

الكفاية : يبين أثر الالتزام بالأخلاق والآداب الإسلامية المقررة .

س ١: أكتب دعاء دخول المسجد .



س ٢: أكتب دعاء الخروج من المسجد .



س ٣ : عدد ثلاثة آداب من آداب المسجد .



○ متابعة

○ جيد

○ جيد جداً

○ ممتاز


نتيجة الطالب

مديرة المدرسة: أ.وفاء آل رحمة

إعداد : أ.وداد مطر



# آداب النوم والاستيقاظ





الاسم: \_\_\_\_\_  
الصف: الثاني فرقة \_\_\_\_\_  
التاريخ: \_\_\_\_\_ / \_\_\_\_\_ / \_\_\_\_\_ م



مملكة البحرين  
وزارة التربية والتعليم  
مدرسة الوادي الابتدائية للبنين  
قسم نظام فصل

## نوع نشاط

تقويمي تدريبي إثرائي علاجي تطويري



## تعليمات النشاط

1. قم بطباعة النشاط.
2. اعتمد على نفسك في حل النشاط.
3. قم برفع النشاط في المكان المخصص على التيمز.
4. احتفظ بالنسخة في ملفك الخاص بالمدرسة.

عنوان الدرس: آداب النوم والاستيقاظ .

المادة: التربية الإسلامية

الكفاية : يبين أثر الالتزام بالأخلاق والآداب الإسلامية المقررة .

س ١: أكتب دعاء النوم ودعاء الاستيقاظ .



س ٢ : ماذا يفعل المسلم إذا أراد النوم ؟



أفكر : ما فوائد النوم المبكر لصحة جسم الإنسان؟



○ متابعة

○ جيد

○ جيد جداً

○ ممتاز

نتيجة الطالب

مديرة المدرسة: أ.وفاء آل رحمة

إعداد : أ.وداد مطر