

مراجعة الوحدة الأولى



تم تحميل هذا الملف من موقع مناهج مملكة البحرين

موقع المناهج ← مناهج مملكة البحرين ← الصف الثاني ← لغة انجليزية ← الفصل الثاني ← ملفات متنوعة ← الملف

تاريخ إضافة الملف على موقع المناهج: 03:47:23 2025-07-29

ملفات اكتب للمعلم اكتب للطالب | اختبارات الكترونية | اختبارات | حلول | عروض بوربوينت | أوراق عمل
منهج انجليزي | ملخصات وتقارير | مذكرات وبنوك | الامتحان النهائي | للمدرس

المزيد من مادة
لغة انجليزية:

التواصل الاجتماعي بحسب الصف الثاني



صفحة مناهج مملكة
البحرين على
فيسبوك

الرياضيات

اللغة الانجليزية

اللغة العربية

التربية الاسلامية

المواد على تلغرام

المزيد من الملفات بحسب الصف الثاني والمادة لغة انجليزية في الفصل الثاني

كتاب اللغة الإنجليزية الجزء الثاني

1

كتيب اللغة الإنجليزية

2

نشرة التقويم الأول في الوحدة السابعة

3

مراجعة الوحدة السابعة

4

Look English booklet

5



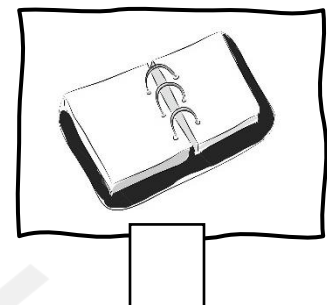




REVISION PAPER Grade 2 - UNIT 1

Class book pages: 12-19



Part 1: Listening

Q1: Listen and number the pictures.



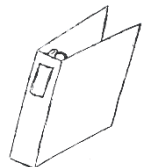
Part 2: Reading

Q1: Look at the pictures then choose the correct answer.

1- This is my green ----- . (pen - pencil)



2- Can you see a white and blue ----- . (book - folder)




3- Is it a ----- ? (book - bookcase)



4- I've got a yellow ----- (ruler - rubber)



5- Can you open the ----- , please! (door - window)



6- This is my red school ----- . (folder - bag)



Part 2: Reading

Q2: Look at the pictures then choose Yes or No.



N	sentences	Answers	
1	Rosy is happy.	Yes	No
2	She has got a folder.	Yes	No
3	She has a ruler.	Yes	No
4	She has two books.	Yes	No
5	She has got a bag.	Yes	No

Part 2: Reading

Q3: Look at the pictures, read then colour.

1- This is my school bag. It's red and green.

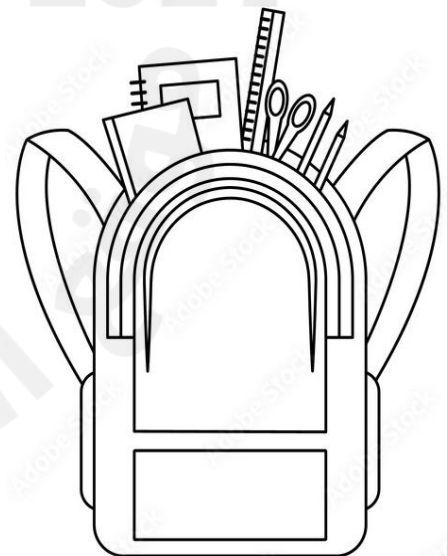
2- This is my book. It's blue.

3- I've got a pink folder.

4- I've got a ruler. It's yellow.

5- I've got two blue pencils.

6- Can I see your bag?





Part 2: Reading

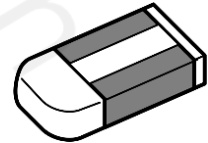
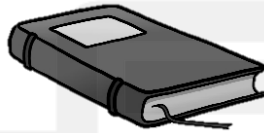
Q4: Look at the pictures then choose the correct picture.



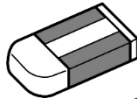
Can you open the window, please!



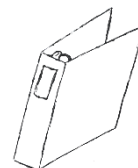
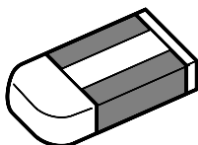
Can I see your bag?



I've got a pencil and a ruler.



I've got a green rubber.



Is it a ruler?

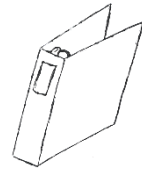

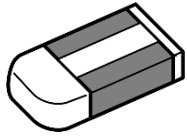


I've got two pens.



Part 3: Writing

Q1: Look at the pictures then write correct words.



Part 3: Writing

Q2: Read the question then write correct answers.



1- What's this?



2- What's this?



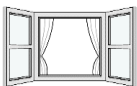
3- What's this?



4- What's this?




5- What's this?



6- What's this?

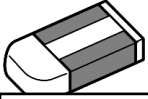
Part 3: Writing

Q3: Look at the pictures then write correct answers using the words given.




door

Handwriting practice lines for the word 'door'.



white

Handwriting practice lines for the word 'white'.



book

Handwriting practice lines for the word 'book'.



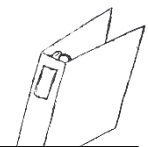
This

Handwriting practice lines for the word 'This'.



I've

Handwriting practice lines for the word 'I've'.



blue

Handwriting practice lines for the word 'blue'.



bookcase

Handwriting practice lines for the word 'bookcase'.

1

Aa Bb

I write well
on 4 lines

2

The

I start with
capital
letter

3

I see

I use finger
space

4

oo



I use (.) or (?)
at the end of
the sentence.