

كراسة الأنشطة و الحروف



تم تحميل هذا الملف من موقع مناهج مملكة البحرين

موقع المناهج ← مناهج مملكة البحرين ← الصف الأول ← لغة عربية ← الفصل الثاني ← ملفات متنوعة ← الملف

تاريخ إضافة الملف على موقع المناهج: 2025-10-06 14:48:38

ملفات اكتب للمعلم اكتب للطالب ا اختبارات الكترونية ا اختبارات ا حلول ا عروض بوربوينت ا أوراق عمل
منهج انجليزي ا ملخصات وتقارير ا مذكرات وبنوك ا الامتحان النهائي للمدرس

المزيد من مادة
لغة عربية:

التواصل الاجتماعي بحسب الصف الأول



صفحة مناهج مملكة
البحرين على
فيسبوك

الرياضيات

اللغة الانجليزية

اللغة العربية

التربية الاسلامية

المواد على تلغرام

المزيد من الملفات بحسب الصف الأول والمادة لغة عربية في الفصل الثاني

نشاط حرف الراء

1

دليل الإملاء للفصلين الأول والثاني

2

الحكاية المحببة العنزات الثلاث

3

الحكاية المحببة الجنيان الصغيران والحذاء

4

الحكاية المحببة الخياط الصغير

5

أنشطة الحروف-١

هذا اللف من إعداد أستاذة زينب جاسم



@teacher_zzainab_bh

وهو للاستخدام الشخصي، أو للصف، يمنع بيعه أو
المتاجرة فيه.

يمكنكم مشاركة اللف مع الآخرين مع الإشارة إلى
المصدر.


يمكن التواصل مع معدة اللف للاستفسارات عبر
حساب الانستجرام.

١- حرف ب

أتعرف الحرف ب

أشكال الحرف


ب، بـ، ب، بـ



بـ طـة

أصوات الحرف

ب، بـ، بـ




با، بي / بيد، بو

بـ رتقال

كلمات من الحرف المدروس

باب، بابا، بيبي



بـ طريق

ب

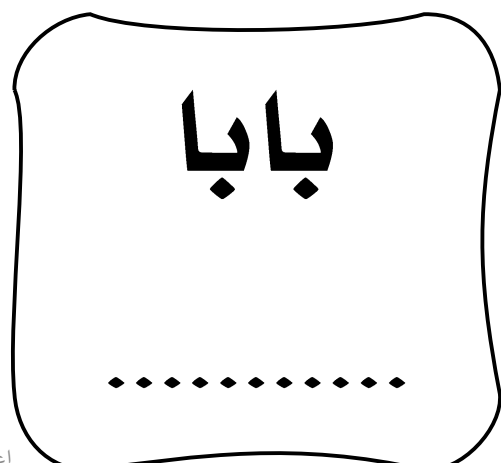
١ - نشاط حرف ب

الكفاية: يتمكن من آليات الكتابة وعاداتها.

أقرأ الحروف التي تعلمتها ثم أكتبها بخط جميل ومرتب:

بَ	بِ	بُ	بِ
با	بي	بو	بي

أقرأ الكلمات التالية، ثم أكتبها بخط جميل ومرتب:



١ - نشاط حرف ب

الكفاية: يتمكن من آليات الكتابة وعاداتها.

أختار شكل الحرف المناسب لإكمال الكلمة

قريب..... ب ب	جمع..... ب ب
حجا..... ب ب	ح..... ب ب

أركب كلمات من الحروف فيما يلي، وأقرأها:

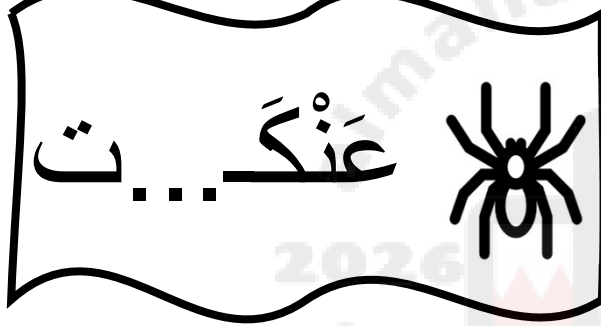


با - با

با - ب


١ - نشاط حرف ب

الكفاية: يتمكن من آليات الكتابة وعاداتها.

أركب حرف ب الناقص في الكلمات فيما يلي:



أكتب الكلمة المناسبة عند الصور التالية:




٢- حرف م

أتعرّف الحرف م

أشكال الحرف


م ، مم ، مم ، م



موز

أصوات الحرف

م ، م ، م



مهرج

ما ، مي / مي ، مو



مظلة

كلمات من الحروف المدروسة

ماما ، بوم ، بومي

م

٢- نشاط حرف م

الكفاية: يتمكن من آليات الكتابة وعاداتها.

أقرأ الحروف التي تعلمتها ثم أكتبها بخط جميل ومرتب:

مَ	مُ	مِ	مِ
ما	مو	مي	ميد

أقرأ الكلمات التالية، ثم أكتبها بخط جميل ومرتب:

ميم	يوم	ماما
.....

٢- نشاط حرف م

الكفاية: يتمكن من آليات الكتابة وعاداتها.
أختار شكل الحرف المناسب لإكمال الكلمة

هر.....	ج.....ل
م م	م م
مري.....	ج.....ال
م م	م م

أركب كلمات من الحروف فيما يلي، وأقرأها:

ما - ما


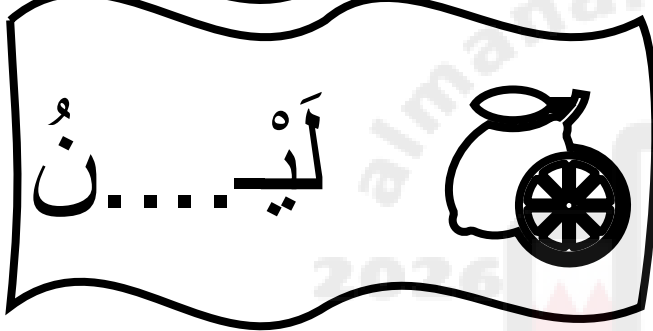
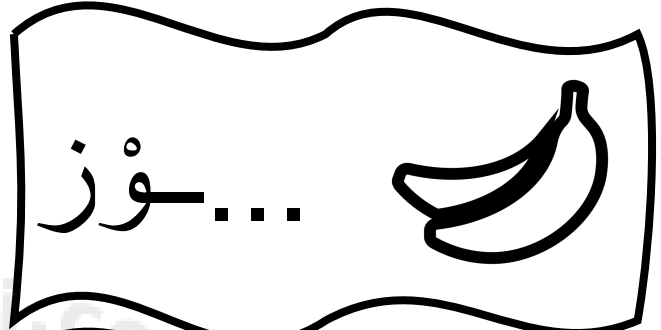

مي - م

بو - م


٢- نشاط حرف م

الكفاية: يتمكن من آليات الكتابة وعاداتها.

أركب حرف م الناقص في الكلمات فيما يلي:



أكتب الكلمة المناسبة عند الصور التالية:



٣- حرف د

أتعرف الحرف د

<p>أشكال الحرف</p> <p>د ، د</p>	 <p>د جاجة</p>
<p>أصوات الحرف</p> <p>دَ ، دِ ، دُ</p> <p>دا ، دي / ديب ، دو</p>	 <p>دب باندا</p>
<p>كلمات من الحروف المدروسة</p> <p>دُب ، مَدَّ ، دامَ ، دَمُ ،</p> <p>ديما، ديب، دود</p>	 <p>ديك</p> <p>د</p>

٣- نشاط حرف د

الكفاية: يتمكن من آليات الكتابة وعاداتها.

أقرأ الحروف التي تعلمتها ثم أكتبها بخط جميل ومرتب:

دَ	دُ	دِ	دِ
دا	دو	دي	دي


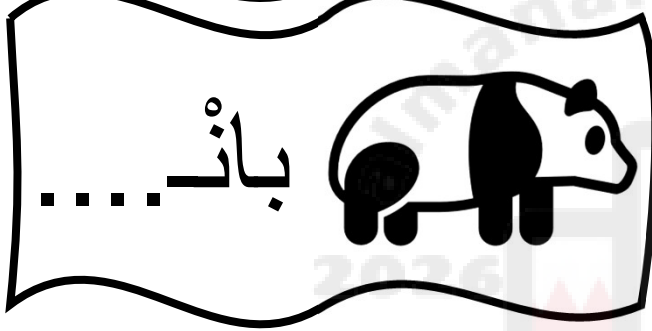

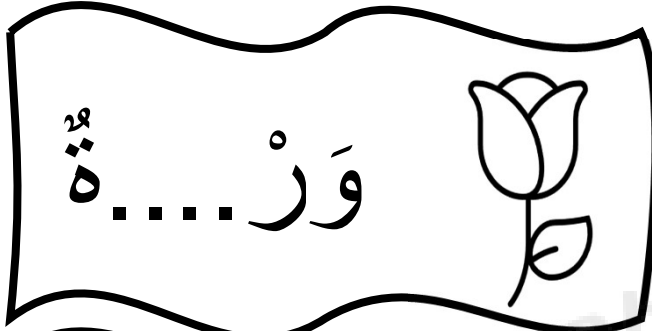
أقرأ الكلمات التالية، ثم أكتبها بخط جميل ومرتب:

مُدَوْدُ	دَامَ	مِدَادُ
.....


٣- نشاط حرف د

الكفاية: يتمكن من آليات الكتابة وعاداتها.

أركب حرف د الناقص في الكلمات فيما يلي:



أكتب الكلمة المناسبة عند الصور التالية:



٣- نشاط حرف د

الكفاية: يتمكن من آليات الكتابة وعاداتها.
أختار شكل الحرف المناسب لإكمال الكلمة

مُدو..... د د	حَمَ..... د د
مَدِي..... د د	مي..... د د


أركب كلمات من الحروف فيما يلي، وأقرأها:

دو - د

د - م

د - ب


أقرأ الكلمات جيداً ثم أصلها بالصورة الصحيحة:



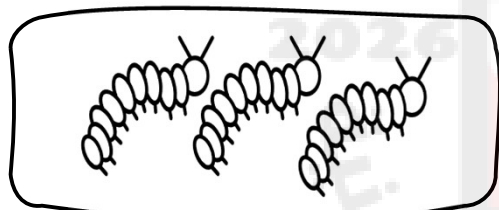
بابا




ماما



بوم




دم



باب



دود




دب

٤- حرف ح

أَتعرّف الحرف ح

أشكال الحرف

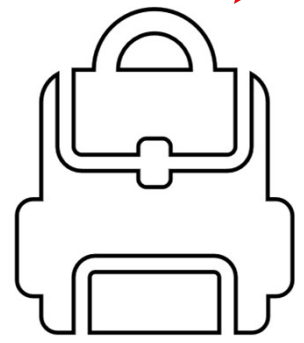
ح، حـ، حِ، حْ



حـ صان

أصوات الحرف

حْ، حِ، حُ




حـ قبية

حا، حي / حيد، حو

كلمات من الحرف المدروس

حَمْدُ، حَمِيدُ، مُحَمَّدُ،



حـ ذاء

مَحْمُودُ، حَدُودِي

ح

٤ - نشاط حرف ح

الكفاية: يتمكن من آليات الكتابة وعاداتها.

أقرأ الحروف التي تعلمتها ثم أكتبها بخط جميل ومرتب:

حَ	حُ	حِ	ح
حا	حو	حي	حيد

أقرأ الكلمات التالية، ثم أكتبها بخط جميل ومرتب:

حَادُ	مَحْمَدُ	حَدِيدُ
.....

٤- نشاط حرف ح

الكفاية: يتمكن من آليات الكتابة وعاداتها.
أختار شكل الحرف المناسب لإكمال الكلمة

<p>صَـرِيـ.....</p> <p>ح ح</p>	<p>بَـ.....رُ</p> <p>ح ح</p>
<p>رِـمَـا.....</p> <p>ح ح</p>	<p>رِـيـصَـ.....</p> <p>ح ح</p>

أركب كلمات من الحروف فيما يلي، وأقرأها:

حـا - م - د

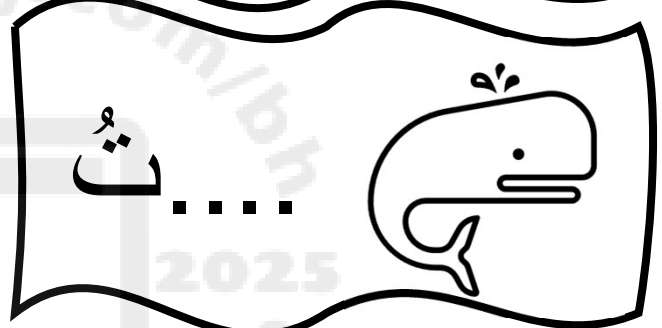


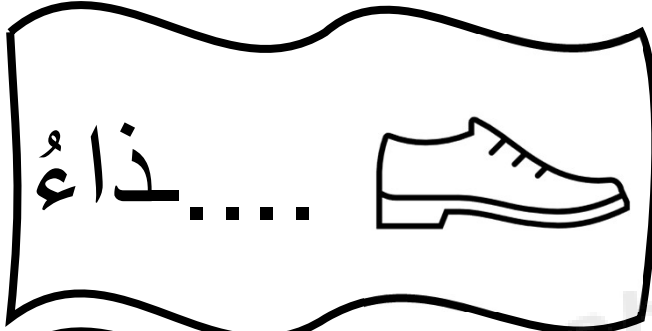
م - د - ح

م - ح - م - د



٤- نشاط حرف ح

الكفاية: يتمكن من آليات الكتابة وعاداتها.

أركب حرف ح الناقص في الكلمات فيما يلي:



أكتب الكلمة المناسبة عند الصور التالية:



٥- حرف ر

أتعرف الحرف ر

أشكال الحرف

ر، ر



ريشة


أصوات الحرف

رَ، رِ، رُ

را، ري / ريب، رو



رأس



رجل
ر

كلمات من الحروف المدروسة

مَحَارُ، رِحَابُ، بِحَارُ،

دُرُوبُ، مُرُورُ، مُحَارِبُ

٥- نشاط حرف ر

الكفاية: يتمكن من آليات الكتابة وعاداتها.

أقرأ الحروف التي تعلمتها ثم أكتبها بخط جميل ومرتب:

رَ	رُ	رِ	رِ
را	رو	ري	ريد

أقرأ الكلمات التالية، ثم أكتبها بخط جميل ومرتب:

رَادَارُ	دُرُوبُ	بَرِيدُ
.....

٥- نشاط حرف ر

الكفاية: يتمكن من آليات الكتابة وعاداتها.
أختار شكل الحرف المناسب لإكمال الكلمة

.....مادُّمَّانُ
ر ر	ر ر
.....مُدي	رادا.....
ر ر	ر ر

أركب كلمات من الحروف فيما يلي، وأقرأها:

ما - ر - د

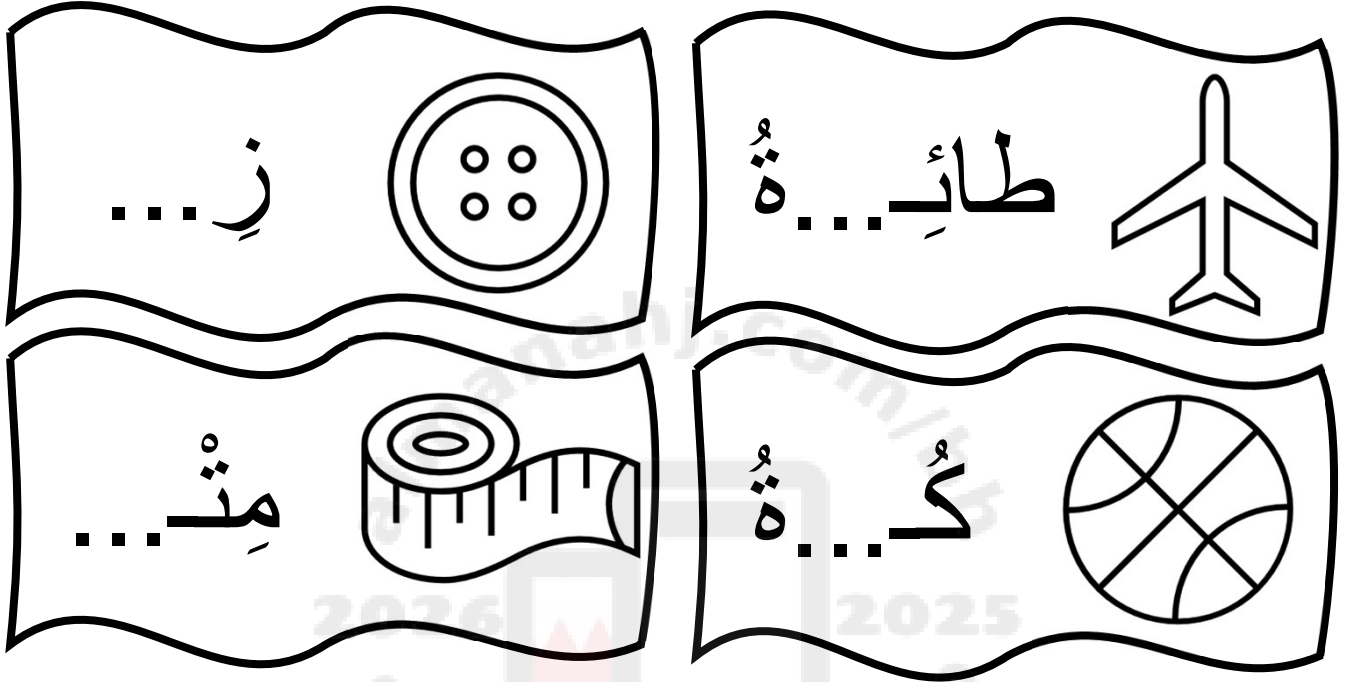
م - ري - ح

مح - را - ب

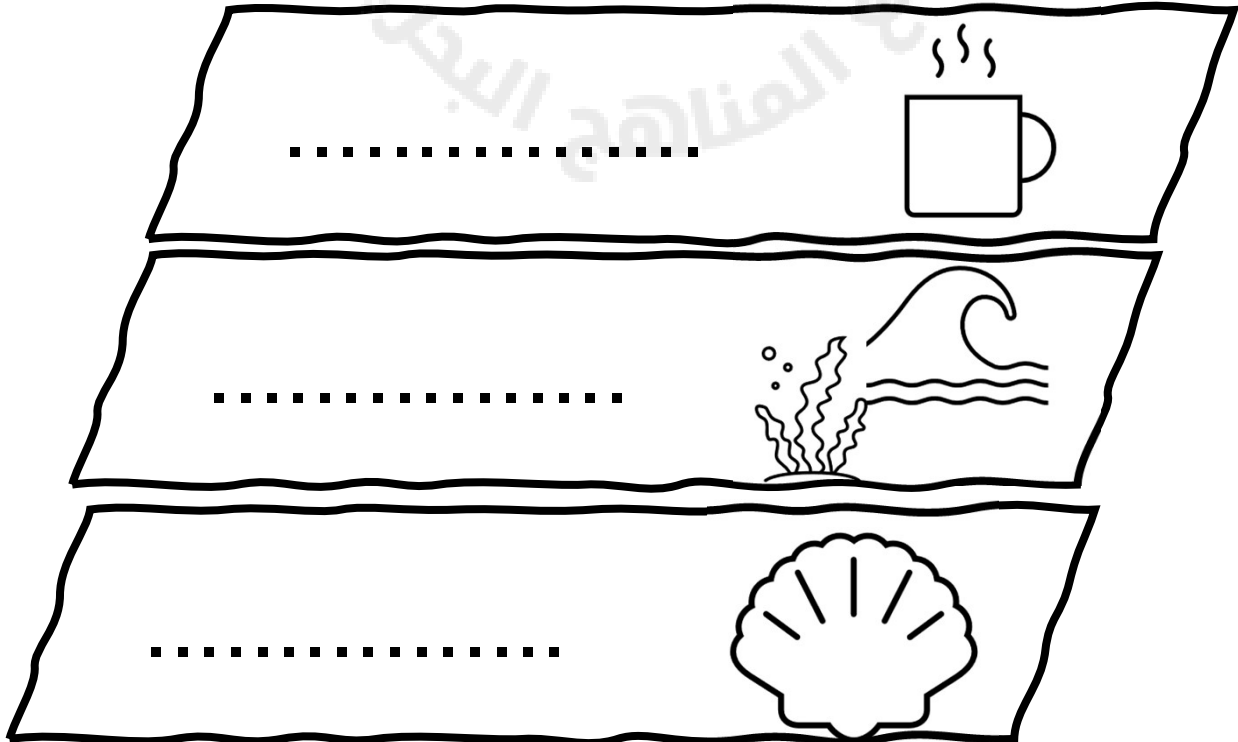
٥- نشاط حرف ر

الكفاية: يتمكن من آليات الكتابة وعاداتها.

أركب حرف ر الناقص في الكلمات فيما يلي:



أكتب الكلمة المناسبة عند الصور التالية:




٦- حرف س

أَتعرّف الحرف س

أشكال الحرف

سـ ، سـ ، سـ ، سـ



سلحفاة


أصوات الحرف

سـ ، سـ ، سـ



سـنـجـاب

سا ، سي / سيد ، سو



سمكة

كلمات من الحرف المدروس

سمـر ، سامـح ، حسـاس

سرير ، مسرور

سـ

٦- نشاط حرف س

الكفاية: يتمكن من آليات الكتابة وعاداتها.

أقرأ الحروف التي تعلمتها ثم أكتبها بخط جميل ومرتب:

سَ	سُ	سِ	سٍ
سا	سو	سي	سيد

أقرأ الكلمات التالية، ثم أكتبها بخط جميل ومرتب:

دُرُوسِي

سَحَاب

سَامَح

.....

.....

.....

٦- نشاط حرف س

الكفاية: يتمكن من آليات الكتابة وعاداتها.
أختار شكل الحرف المناسب لإكمال الكلمة

.....فارِفَرُ
س س	س س
.....لَمَمَ جِدُ
س س	س س

أركب كلمات من الحروف فيما يلي، وأقرأها:

س - ما - د

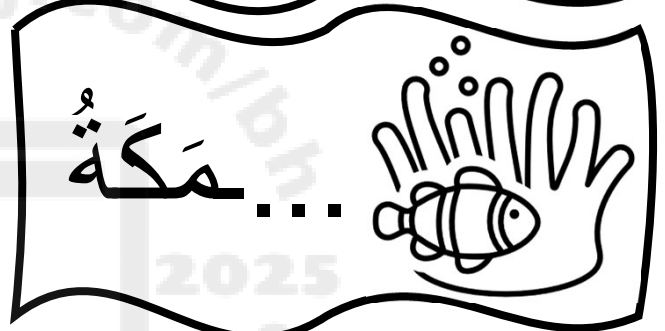
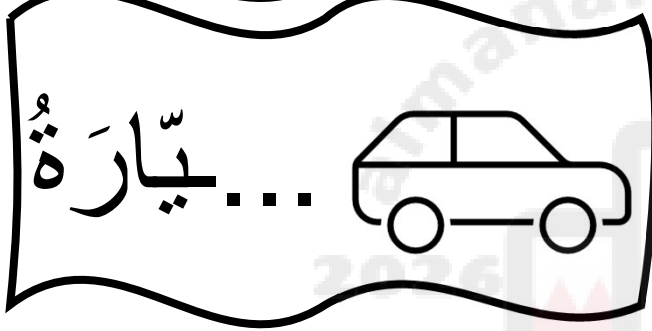
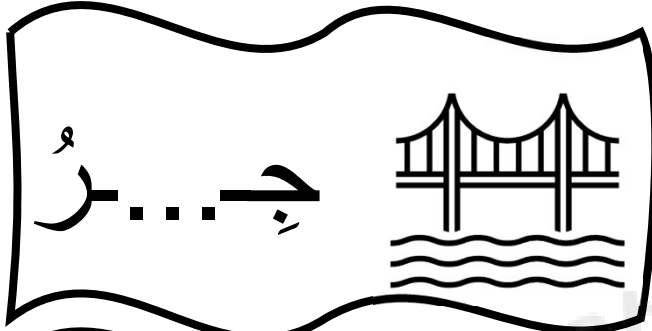
م - سا - ب - ح

ح - سي - س




٦- نشاط حرف س

الكفاية: يتمكن من آليات الكتابة وعاداتها.

أركب حرف س الناقص في الكلمات فيما يلي:



أكتب الكلمة المناسبة عند الصور التالية:



٧- حرف ل

أَتعرّف الحرف ل

أشكال الحرف

ل، لا، لي، لو

أصوات الحرف


لَ، لِ، لُ

لا / لا، لي / لي، لو


كلمات من الحرف المدروس

لاح، لام، سلام، حليم،

حلول، لباس، بلل



ليمون



لسان



لعبة

ل

٧- نشاط حرف ل

الكفاية: يتمكن من آليات الكتابة وعاداتها.

أقرأ الحروف التي تعلمتها ثم أكتبها بخط جميل ومرتب:

ل	لِ	لُ	لَ
لي	لي	لو	لا-لا

أقرأ الكلمات التالية، ثم أكتبها بخط جميل ومرتب:

دَلَالٌ	مَحْمُولٌ	مَسْلُوبٌ
.....

٧- نشاط حرف ل

الكفاية: يتمكن من آليات الكتابة وعاداتها.
أختار شكل الحرف المناسب لإكمال الكلمة

جَ.....جَلِي	جَ.....سَ
ل ل ل	ل ل ل
جَ.....جَمَا	جَ.....بَسَ
ل ل ل	ل ل ل

أركب كلمات من الحروف فيما يلي، وأقرأها:

سَ - لَ - مَ


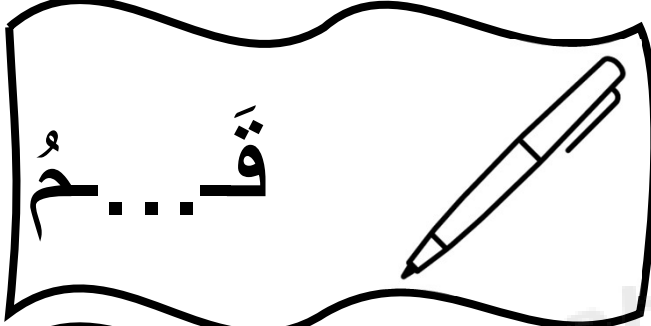
سَ - لِي - مَ

سَ - لَ - حَ



٧- نشاط حرف ل

الكفاية: يتمكن من آليات الكتابة وعاداتها.

أركب حرف ل الناقص في الكلمات فيما يلي:



أكتب الكلمة المناسبة عند الصور التالية:



٨- حرف ج

أَتعرّف الحرف ج

أشكال الحرف

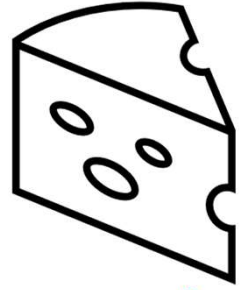
ج، جـ، جِ، جَ

أصوات الحرف

جَ، جِ، جُ
جاء، جي، جيد، جو

كلمات من الحرف المدروس


حَجَرٌ، جَالِسٌ، بُرُوجٌ،
مَجِيدٌ، مَاجِدٌ، جِسْرٌ



جبن



شَجَرَةٌ



جاموس

ج

٨- نشاط حرف ج

الكفاية: يتمكن من آليات الكتابة وعاداتها.

أقرأ الحروف التي تعلمتها ثم أكتبها بخط جميل ومرتب:

جَ	جِ	جُ	جْ
جا	جي	جو	جـ

أقرأ الكلمات التالية، ثم أكتبها بخط جميل ومرتب:

حَجِيجَ

.....

جَامِدُ

.....

مَجَالُ

.....

٨- نشاط حرف ج

الكفاية: يتمكن من آليات الكتابة وعاداتها.
أختار شكل الحرف المناسب لإكمال الكلمة

سِرا.....	حَ.....رُ
ج ج	ج ج
رَجِي.....	هَات.....
ج ج	ج ج

أركب كلمات من الحروف فيما يلي، وأقرأها:

جا - س - م


س - جو - د

م - جي - ب

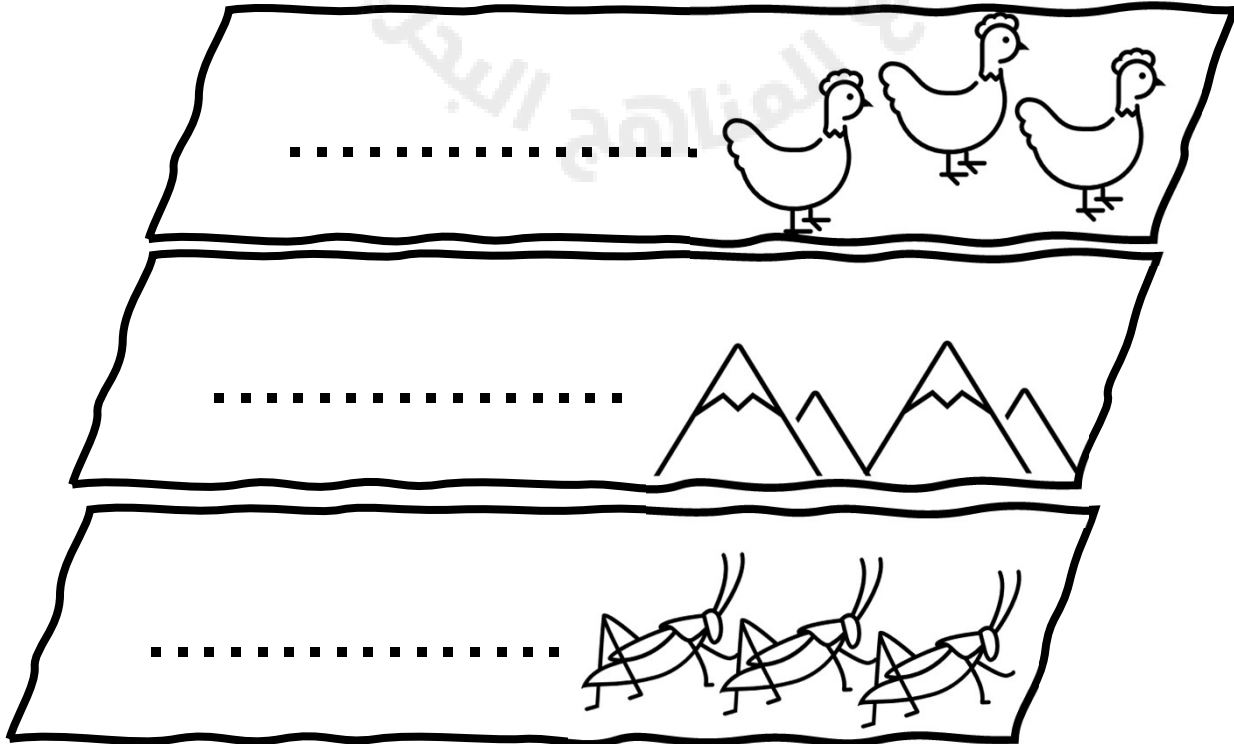
٨- نشاط حرف ج

الكفاية: يتمكن من آليات الكتابة وعاداتها.

أركب حرف ج الناقص في الكلمات فيما يلي:



أكتب الكلمة المناسبة عند الصور التالية:




٩- حرف ن

أَتعرّف الحرف ن

أشكال الحرف


ن، نـ، ن، ن



نملة

أصوات الحرف

ن، ن، ن
نا، ني / نـ، نو



بندق



فنان

ن

كلمات من الحرف المدروس

منال، مناجم، بنون،

نحل، حسن، نسر

٩- نشاط حرف ن

الكفاية: يتمكن من آليات الكتابة وعاداتها.

أقرأ الحروف التي تعلمتها ثم أكتبها بخط جميل ومرتب:

ذَ	ذُ	نِ	نٍ
نا	نو	ني	نِ

أقرأ الكلمات التالية، ثم أكتبها بخط جميل ومرتب:

نور	حنين	جنان
.....

٩- نشاط حرف ن

الكفاية: يتمكن من آليات الكتابة وعاداتها.
أختار شكل الحرف المناسب لإكمال الكلمة

..... طَـنِـبَـ جَـأَـ
ن ن	ن ن
..... أَسْـنَاـ مَـجَـمَـ
ن ن	ن ن

أركب كلمات من الحروف فيما يلي، وأقرأها:

مَ - نَا - لُ

بَ - نِ - نُ

رَ - نَّا - نَ

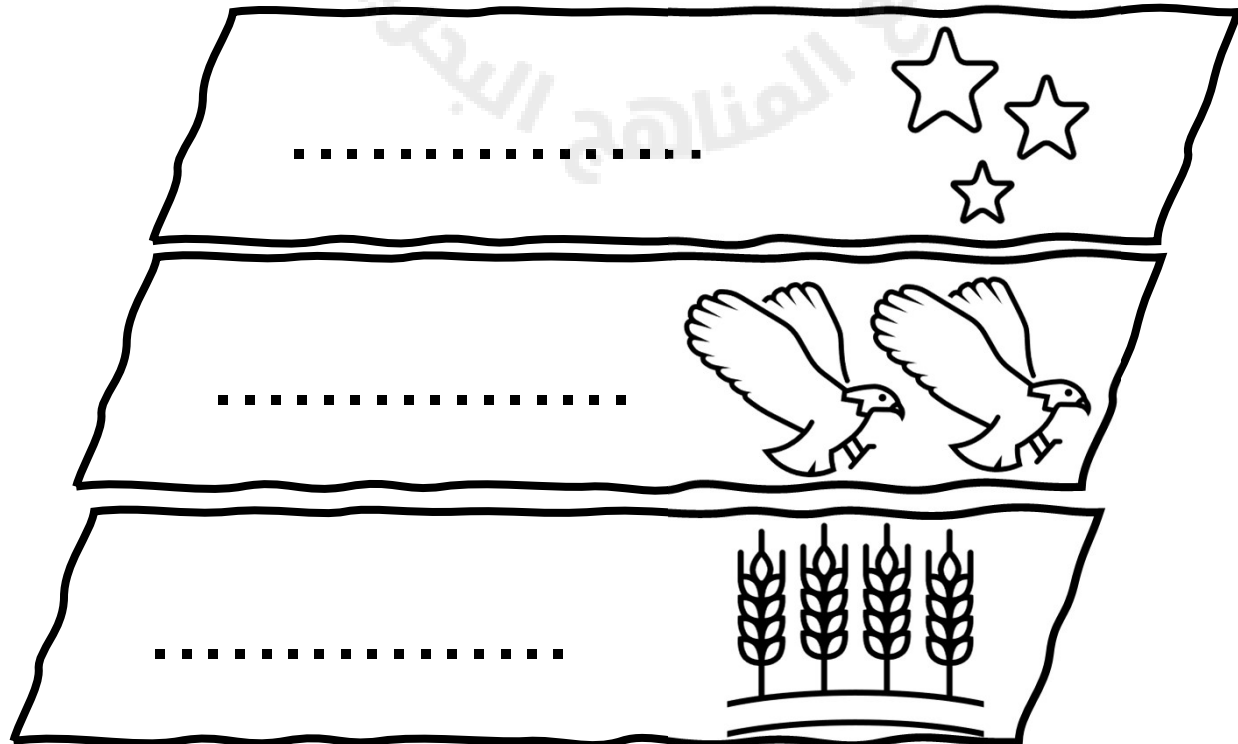
٩- نشاط حرف ن

الكفاية: يتمكن من آليات الكتابة وعاداتها.

أركب حرف ن الناقص في الكلمات فيما يلي:



أكتب الكلمة المناسبة عند الصور التالية:




١٠- حرف ع

أتعرّف الحرف ع

أشكال الحرف

ع، ع، ع، ع



ثُعْلُبُ

أصوات الحرف

عَ، عِ، عُ




عَا، عِي / عِيد، عُو

سَاعَةٌ

كلمات من الحرف المدروس

سُعَالٌ، عَالِيٌ، نَعِيمٌ، لَامِعٌ،



عَيُونٌ

دُمُوعٌ، عَبِيرٌ، سُعُودٌ

ع

١٠ - نشاط حرف ع

الكفاية: يتمكن من آليات الكتابة وعاداتها.

أقرأ الحروف التي تعلمتها ثم أكتبها بخط جميل ومرتب:

ع	ع	ع	ع
ع	ع	ع	ع

أقرأ الكلمات التالية، ثم أكتبها بخط جميل ومرتب:

نَعُودُ	مَعَادِنُ	عِيدَانُ
.....

١٠ - نشاط حرف ع

الكفاية: يتمكن من آليات الكتابة وعاداتها.
أختار شكل الحرف المناسب لإكمال الكلمة

.....جـا.....جَلَّةُ.....
ع مع	ع مع
.....رأب.....	صَد.....دَ
ع مع	ع مع

أركب كلمات من الحروف فيما يلي، وأقرأها:

م - عا - ني

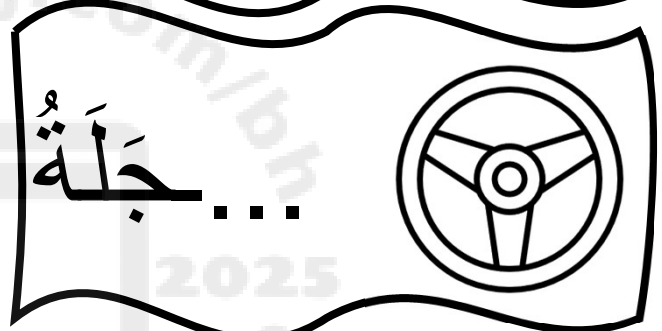
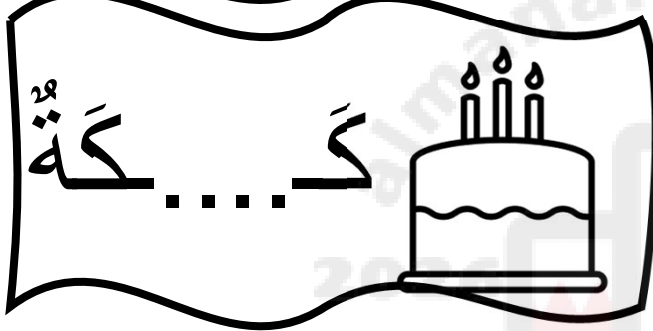

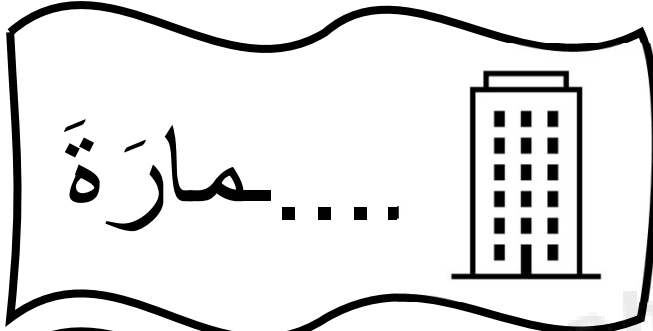
س - عي - د

لا - س - ع



١٠ - نشاط حرف ع

الكفاية: يتمكن من آليات الكتابة وعاداتها.

أركب حرف ع الناقص في الكلمات فيما يلي:



أكتب الكلمة المناسبة عند الصور التالية:




١١- حرف ت

أَتعرّف الحرف ت

أشكال الحرف

ت، تت، ت، ت



عَنْكَبُوتٌ

أصوات الحرف

ت، ت، ت

تا، تي / تـ، تو



هَاتِفٌ



زَيْتُونٌ

كلمات من الحرف المدروس

نُبَاتَاتٌ، سَاعَةٌ، مُتَاحٌ،

تَوْتُ، سَلَاتٌ، مَتَاجِرٌ

ت

١١ - نشاط حرف ت

الكفاية: يتمكن من آليات الكتابة وعاداتها.

أقرأ الحروف التي تعلمتها ثم أكتبها بخط جميل ومرتب:

تَ	تِ	تُ	تْ
تِ	تِ	تو	تا

أقرأ الكلمات التالية، ثم أكتبها بخط جميل ومرتب:

مُسَاعِدَةٌ	مُتَابِعٌ	تُسَاعِدُ
.....

١١ - نشاط حرف ت

الكفاية: يتمكن من آليات الكتابة وعاداتها.
أختار شكل الحرف المناسب لإكمال الكلمة

دَف.....رُ	مُلَف.....
ت ت	ت ت
صَغِيرُ.....	جِهَا.....
ت ت	ت ت

أركب كلمات من الحروف فيما يلي، وأقرأها:

فا-ت-ح

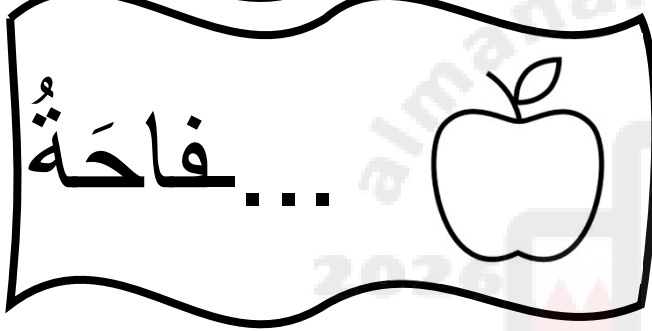

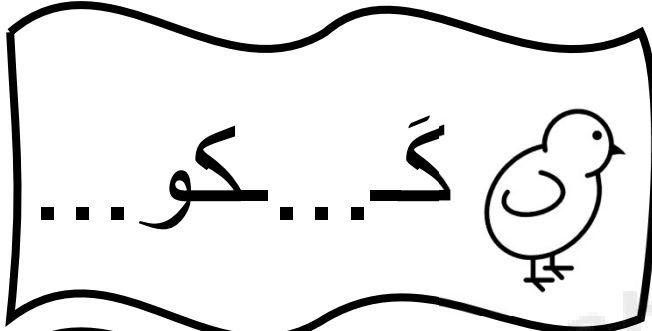
م-تا-ج-ر

ب-تو-ل

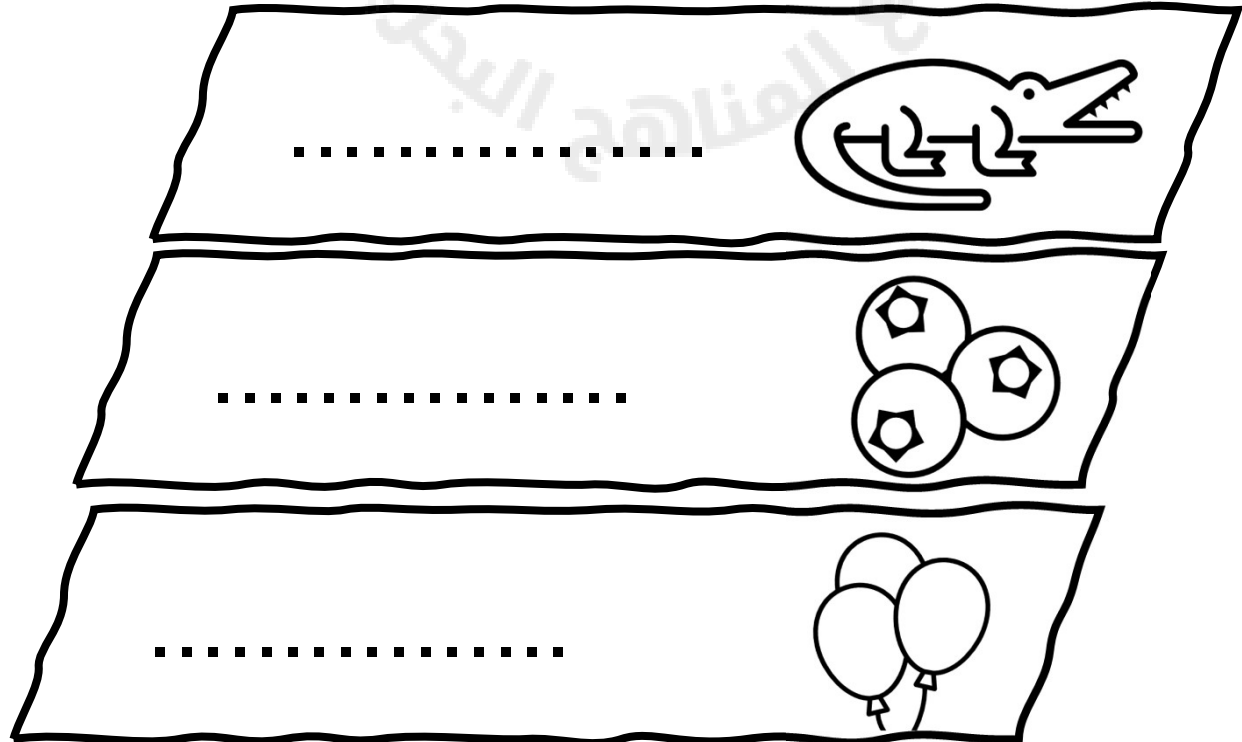
١١ - نشاط حرف ت

الكفاية: يتمكن من آليات الكتابة وعاداتها.

أركب حرف ت الناقص في الكلمات فيما يلي:



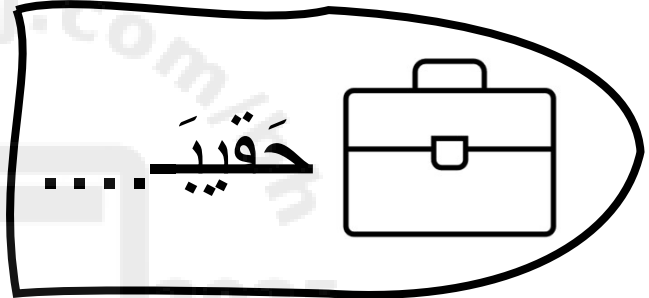

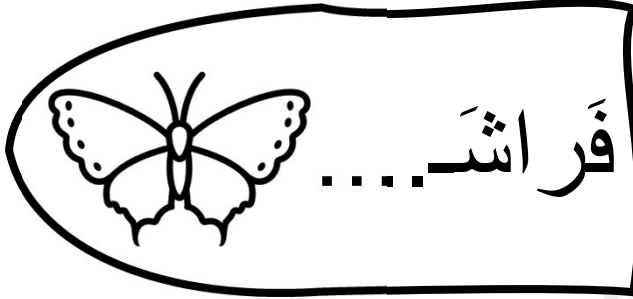
أكتب الكلمة المناسبة عند الصور التالية:



١١ - نشاط (ة، ة)

الكفاية: يتمكن من آليات الكتابة وعاداتها.

أركب (ة / ة) الناقصة في الكلمات فيما يلي:



أكتب الكلمة المناسبة مع (ة، ة) بالإستعانة بالكلمة :

