

ملخص درس أنا و أسرتي



تم تحميل هذا الملف من موقع المناهج البحرينية

موقع المناهج ← المناهج البحرينية ← الصف الثاني ← تربية للمواطنة ← الفصل الثاني ← ملفات متنوعة ← الملف

تاريخ إضافة الملف على موقع المناهج: 2025-03-15 17:07:04

ملفات اكتب للمعلم اكتب للطالب | اختبارات الكترونية | اختبارات | حلول | عروض بوربوينت | أوراق عمل
منهج انجليزي | ملخصات وتقارير | مذكرات وبنوك | الامتحان النهائي | للمدرس

المزيد من مادة
تربية للمواطنة:

التواصل الاجتماعي حسب الصف الثاني



صفحة المناهج
البحرينية على
فيسبوك

الرياضيات

اللغة الانجليزية

اللغة العربية

التربية الاسلامية

المواد على تلغرام

المزيد من الملفات بحسب الصف الثاني والمادة تربية للمواطنة في الفصل الثاني

أنا وأسرتي

1



صل الكلمة المناسبة لكل صورة فيما يأتي :-

أسمي أحمد

هذا أبي

هذه أُمي

إِخوتي



2

أكمل الفراغات التالي بكلمة المناسبة :-




أسمي

أحب

3

اكتب الكلمة المناسبة للصور.



4

ضع علامة على الصورة التي تدل على شجرة أسرة.



ضع الكلمة المناسبة للصور من الكلمات التالية.

يرافقتي

نساعد

يساعداننا

أعين

نتعاون

..... أبي في حمل الأغراض



..... في تنظيف البيت.



..... والدتنا في تجهيز الطعام.



أبي إلى المدرسة.



أبي وأمي في مراجعة دروسنا.



يختلف عدد أفراد الأسرة، اكتب العدد مناسب لعدد افراد الاسرة.

أسرة تتكون منأفراد



أسرة تتكون منأفراد



أسرة تتكون منأفراد




أسرة تتكون منأفراد



أسرة تتكون منأفراد



ألون الأصابع بحسب عدد أفراد أسرتي مع كتابة الأعداد



أصل صور أقاربي بشجرة أسرتي.



أبي



أختي



عَامِلُ البَقَالَةِ



أخي



عَامِلَةُ الْمَنْزِلِ



أمي

ضع علامة على افراد اسرتي.



أختي

☐


أبي

☐


زميلي

☐


أمي

☐



عاملة المنزل

☐


عمي

☐


أخي

☐


عامل البقالة

☐


جدتي

☐


الخباز

☐


جدي

☐


خالتي

☐

أضع علامة أمام التصرف الذي يدل على التعاون.

9

