

فقرات القراءة



تم تحميل هذا الملف من موقع مناهج مملكة البحرين

موقع المناهج ← مناهج مملكة البحرين ← الصف الأول ← لغة عربية ← الفصل الثاني ← ملفات متنوعة ← الملف

تاريخ إضافة الملف على موقع المناهج: 2025-07-23 17:36:24

ملفات اكتب للمعلم اكتب للطالب | اختبارات الكترونية | اختبارات | حلول | عروض بوربوينت | أوراق عمل
منهج انجليزي | ملخصات وتقارير | مذكرات وبنوك | الامتحان النهائي | للمدرس

المزيد من مادة
لغة عربية:

التواصل الاجتماعي بحسب الصف الأول



صفحة مناهج مملكة
البحرين على
فيسبوك

الرياضيات

اللغة الانجليزية

اللغة العربية

التربية الاسلامية

المواد على تلغرام

المزيد من الملفات بحسب الصف الأول والمادة لغة عربية في الفصل الثاني

دليل الإملاء للفصلين الأول والثاني

1

الحكاية المحببة العنزات الثلاث

2

الحكاية المحببة الجنيان الصغيران والحذاء

3

الحكاية المحببة الخياط الصغير

4

الحكاية المحببة الدجاجة الصغيرة الحمراء وحببات القمح

5

حديقة المعرفة

لتعلم

الحروف الأبجدية

((ر))



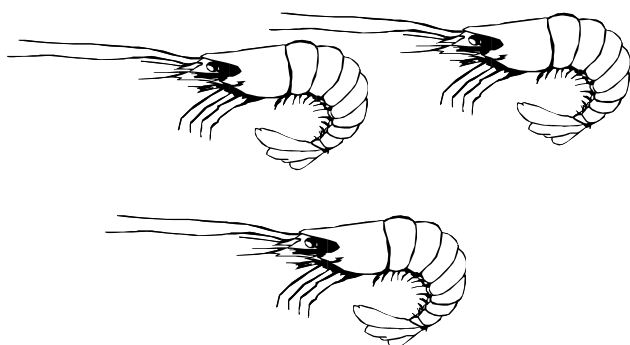
الاسم :
الصف : ١ /
ملاحظات المعلم :
تعليق ولي الأمر :



لوّن أو زخرف بحسب ما تحب :



ألون وأكتب :



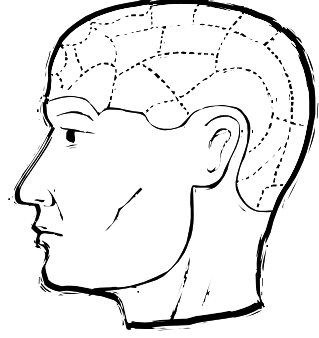
رُيَّانٌ

.....		
.....
.....
.....

أصل الحرف بالصورة المحتوية عليه وألوان :




دراجة



رأس



ريشة



ديك



ضع دائرة حول الحرف (ر) بحركته في الكلمات التالية ، ثم جرده :

دُورٌ	دَارُ	بَرَدَ	دَرَجٌ
رُدُودٌ	رَمَادٌ	بَدَرَ	حَرَسَ
مَدَارٌ	بُدُورٌ	مَارِدٌ	بَارِدٌ
حَمَدٌ	رَمَدٌ	رَبَابٌ	مُدِيرٌ
بَرَعَ	حَارٌ	رِمَاحٌ	رُمَحٌ



أكمل الكلمات التالية بحرف (ر) حسب موقعه :

مَ... سَمٌ	جَا...	عُدٌ...	غُدٌ...
جَالٌ...	سَمٌ...	فَأٌ...	مُبًى...
خَا... ج	مُدًى...	عَبٌ...	طَبٌ...
زٌ...	تَحَفٌ...	مَدَا...	قِطَا...
نُوءٌ...	بَا... ع	عَقَبٌ...	سُكٌ...
مَطَا...	سَالَةٌ...	كَبٌ...	سَافٌ...



أصل الحرف (ر) مع الحركة ، الكلمة التي يوجد فيها :

رَبَابُ

رِمَالُ

رُمَانُ

رِسَالَةٌ

رُمُوزُ

رَكِبَ

رُقِيَّةٌ


رُ

رِ

رَ

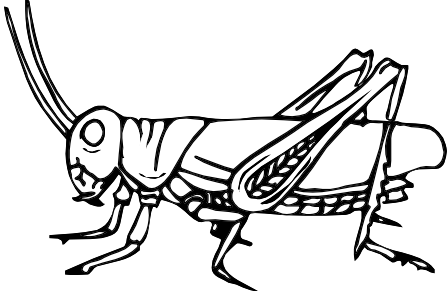
أكمل الكلمات التالية بحرف (ر) مع حركته بحسب شكله المناسب للكلمة :

رِ	رُ	رَ
بَا...دُ	طَبْ...	بَد...دَ
حَابْ...	يُبَحْ....	مَادْ...
مَالْ...	مُحْ...	بَدَ...
قَابْ...	مَّانْ...	بَحْ...
خَا...جَ	زُ....	عَفْ...بْ



ألون وأقرأ وأكتب :

لون بالأحمر



جَرَادَةٌ

رَا رَا

لون بالأخضر



رِيشَةٌ

رِي رِي

رِي رِي

لون بالأزرق



مُرُورٌ

رُو رُو

ضع دائرة حول (را) في الكلمات التالية ثم جَرِّدْهُ كما في المثال :

رَاح	حَرَامِي ↓ را	رَامِي ↓ را
رَابِحٌ	عِرَاكٌ	عَرَادٌ
خَرَابٌ	سَرَابٌ	رَاحِلٌ
حَرَامٌ	حِرَابٌ	رَادِيُو
بَرَادٌ	غُرَابٌ	مُرَادٌ
فِرَاشٌ	تُرَابٌ	رَاصِدٌ

أكتب (را) في الكلمات التالية حسب شكله المناسب :



سَ...بٌ	ح...	حَ...مٌ
سِب...بٌ	جَ...دٌ	بِح...بٌ
أَش...رٌ	أَغ...سٌ	عِ...كٌ
ذِ...عٌ	إِشَا...تٌ	أَف...حٌ
مِ...ي	عِ...ي	زَه...تٌ
خَ...بٌ	عَ...د	شَ...بٌ

ضع دائرة حول (رو) في الكلمات التالية ثم جَرِّدْهُ حسب أشكاله المختلفة :

عَرُوسٌ	صَارُوحٌ	جُرُوحٌ
رُوحٌ	روما	بَارُودٌ
تَرَوْحٌ	دُرُوبٌ	مُرُورٌ
قَارُونٌ	بُرُودٌ	خَرَوْفٌ
هُرُوبٌ	خُرُوجٌ	قُرُودٌ
حُرُوقٌ	مَسْرُورٌ	مَعْرُوفٌ

أكتب (رو) في الكلمات التالية حسب شكله المناسب :

صَا...خ	خَا...ف	ح...
عَا...س	مَا...	دُ...ب
تَا...ح	مُ...ر	جُ...ح
كُ...ب	سُ...ر	بُ...د
فُ...د	بَا...د	غُ...ب
حُ...ب	بُ...ج	دُ...ع



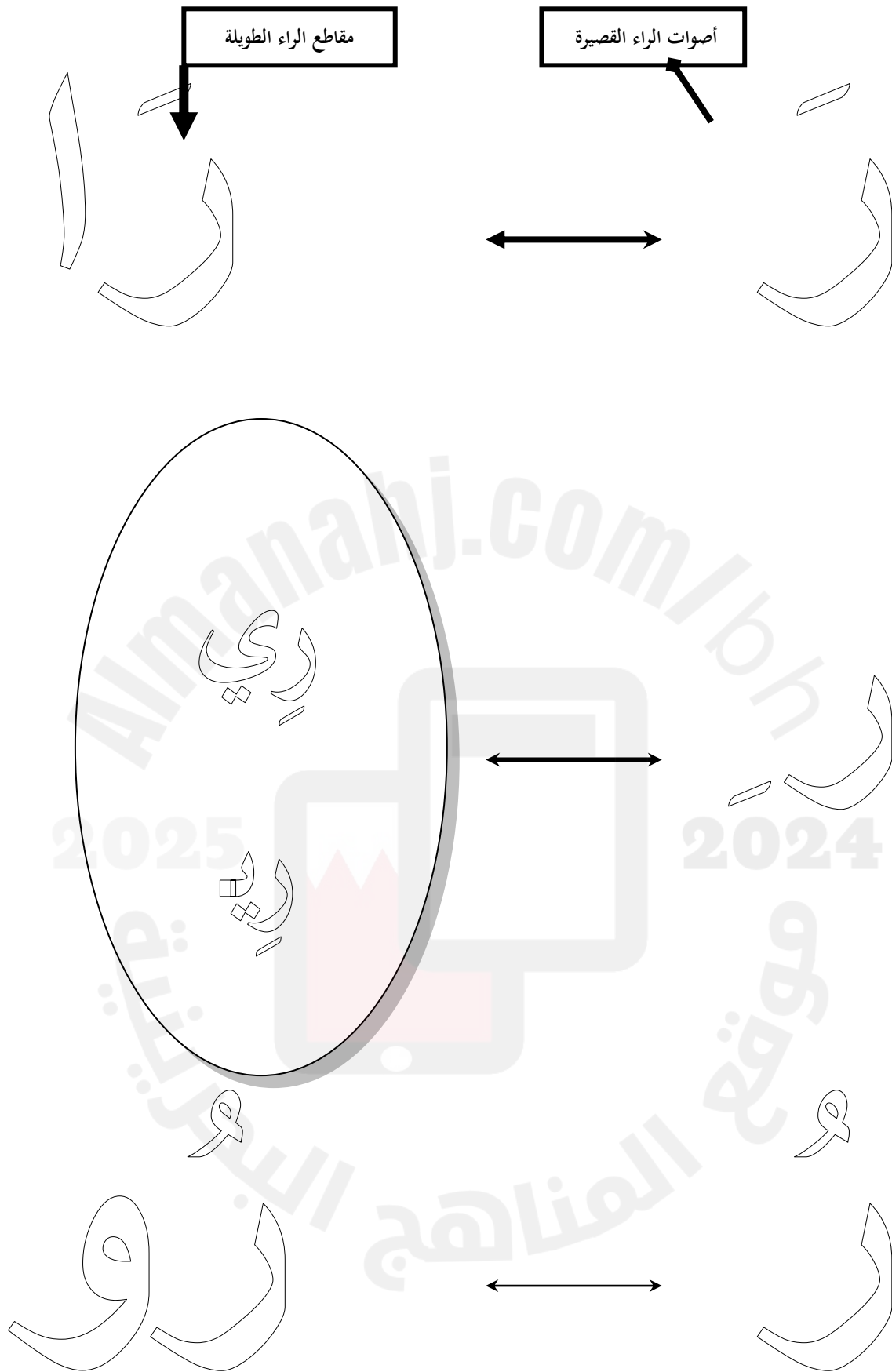
ضع دائرة حول (ري) في الكلمات التالية ثم جَرِّدْهُ حسب أشكاله المختلفة :

دَارِي	أَجْرِي	رِيفٌ
جَرِيدَةٌ	سَرِيرٌ	رِيمٌ
رِيشَةٌ	حَرِيمٌ	بَرِيدٌ
وَرِيدٌ	مَرِيضٌ	بَرَارِي
أَرِيحُ	مَارِي	كَرِيمٌ
غَرِيقٌ	سَرِيعٌ	طَرِيفٌ

أكتب (ري) في الكلمات التالية حسب شكله المناسب :

م...ح	ق...	ح...
م...ر	ما...	ج...ح
أ...ج	م...	دا...
ف...	س...ر	ك...م
ب...ا	ج...دة	أ...ج...
ط...ف	ع...ض	س...ع

ألون وأقرأ وأقارن :



أكتب أو ألصق كلمات تحتوي على الحرف (ر) بالحركات فقط :

.....
.....
.....

أكتب أو ألصق كلمات تحتوي على الحرف (ر) بالمدود فقط :

.....
.....
.....

أصل وأكتب :

بَح

مَي

ح

رَا

جَع

سَي

جَح

رَا

د

ر

رِي

بَ

سَ

ج




ر




رُو




خ

س

اكتب حرف (الراء) القصير أو الطويل الناقص في الكلمات التالية :

		
بَطْ.....قْ	قُ.....دْ	كَ.....سِي

		
قَمَ.....	حَمَا.....	بَقَ.....ة

		
قَا.....بِ	دَ.....جْ	فَ.....شَة