

تم تحميل هذا الملف من موقع المناهج البحرينية



* للحصول على أوراق عمل لجميع الصفوف وجميع المواد اضغط هنا

<https://almanahj.com/bh>

* للحصول على أوراق عمل لجميع مواد الصف الأول اضغط هنا

<https://almanahj.com/bh/1>

* للحصول على جميع أوراق الصف الأول في مادة لغة عربية ولجميع الفصول, اضغط هنا

<https://almanahj.com/bh/1arabic>

* للحصول على أوراق عمل لجميع مواد الصف الأول في مادة لغة عربية الخاصة بـ الفصل الأول اضغط هنا

<https://almanahj.com/bh/1arabic1>

* لتحميل كتب جميع المواد في جميع الفصول للـ الصف الأول اضغط هنا

<https://almanahj.com/bh/grade1>

* لتحميل جميع ملفات المدرس حسين عبد الله خليل اضغط هنا

[almanahjbhbot/me.t//:https](https://t.me/almanahjbhbot)

للتحدث إلى بوت على تلغرام: اضغط هنا


الاسم :

الصف :

التاريخ :

الكفاية التعليمية : أن يجرد التلميذ المقطع ما

ألون الصور التي تحتوي على (ما) فقط :



أجرد المقطع (ما) :

أقمار	عمارة	حمار	ماء	سماء	ماعز
<input type="text"/>	<input type="text"/>	<input type="text"/>	<input type="text"/>	<input type="text"/>	<input type="text"/>
مازن	مارد	دمار	جمال	عمان	سلمان
<input type="text"/>	<input type="text"/>	<input type="text"/>	<input type="text"/>	<input type="text"/>	<input type="text"/>

أكتب المقطع (ما - ما) :

س.....د	ل.....	أس.....ك	ز.....ن	ج.....د
ض.....ن	ح.....ن	غ.....ن	ص.....م	علا.....ت
ر.....ن	ت.....	ج.....د	أ.....م	ح.....س
ح.....ر	ع.....د	ل.....	ج.....د	س.....د
ت.....	ج.....ر	ع.....ل	ر.....ل	ع.....ن


الأسم :

الصف :

التاريخ :

الكفاية التعليمية : أن يحدد التلميذ المقاطع والحروف

ألون الصور التي تحتوي على المقطع مو :



أضع (مو - مو) مكان النقط :

ع.....د

قا.....س

ها.....ر

جا.....س

ج.....د

ر.....ش

مج.....ع

س.....

أجرد (مو) من الكلمات الآتية :

سموم

عمولة

خمول

رموز

صمود

أكتب المقاطع الآتية :

م	ما	م	مو

أحوط المقطع (ما) باللون الأحمر ومقطع (مو) باللون الأزرق :

صمود

جماد

ليمون

عمود

أمان

سموم

سماد

عمان

نمور

كمال

هموم

عماد

شمام

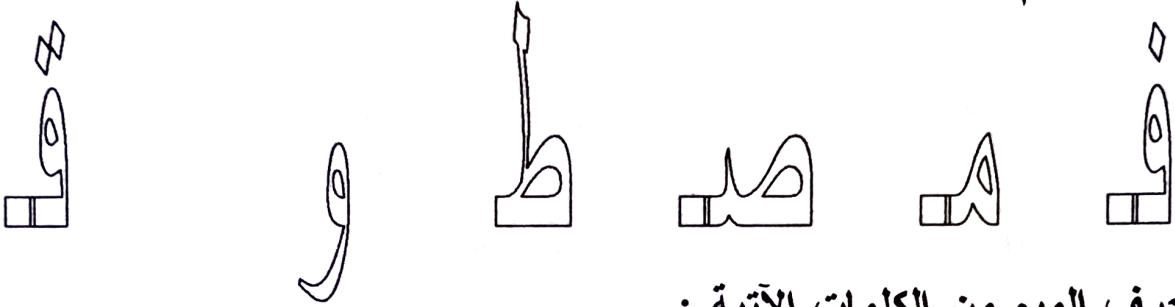
رموز

حمار

دماء

الكفاية التعليمية : أن يجرد التلميذ حرف الميم من الكلمات المعطاة

الون حرف الميم :



أجرد حرف الميم من الكلمات الآتية :



أكتب حرف الميم (م - م - م - م) مكان النقط :

ن.....لصنع حل..... ن.....ر لك.....
روحة كيف....سطرة مري..... س.....ك

أصنف الكلمات الآتية حسب شكل الميم :

مسك - عمر - شم - صام - صمد - مجيد - قام - مصباح - عالم - سلم

م	م	م	م

أحوظ حرف الميم :

موز رمح مدح ملك قمر قدم دم ملح حلم لمع
 صمد مقص مسح شمس مر ملعب كرم أحمد منال فم

الاسم :

الصف :

التاريخ :

الكفاية التعليمية : أن يجرد التلميذ المقاطع والحروف

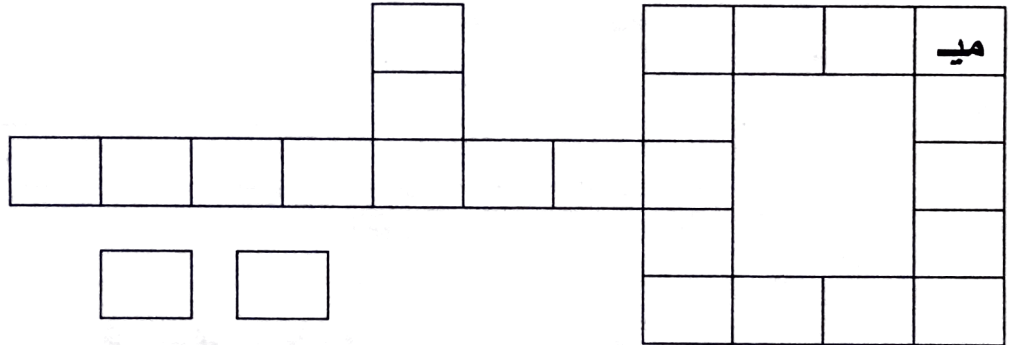
أجرد المقطع (مي - مي -) من الكلمات الآتية :

حميد رامي أمي ميدار جميل أمين قميص تصميم

أكتب (مي - مي -) مكان الفراغ :

س.....ر ع.....ر ع.....ل
ز.....ل رزا..... ع.....ر سا.....ل را.....ل

أكتب حرف الميم :



أبحث عن حرف الميم وألونه :

