

تم تحميل هذا الملف من موقع المناهج البحرينية



* للحصول على أوراق عمل لجميع الصفوف وجميع المواد اضغط هنا

<https://almanahj.com/bh>

* للحصول على أوراق عمل لجميع مواد الصف الأول اضغط هنا

<https://almanahj.com/bh/1>

* للحصول على جميع أوراق الصف الأول في مادة لغة عربية ولجميع الفصول, اضغط هنا

<https://almanahj.com/bh/1>

* للحصول على أوراق عمل لجميع مواد الصف الأول في مادة لغة عربية الخاصة بـ اضغط هنا <https://almanahj.com/bh/1>

* لتحميل كتب جميع المواد في جميع الفصول للـ الصف الأول اضغط هنا

<https://almanahj.com/bh/grade1>

للتحدث إلى بوت على تلغرام: اضغط هنا [almanahjbhbot/me.t//:https](https://t.me/almanahjbhbot)

كراسة تدريبات حروف اللغة العربية

مراجعة وتنسيق

أسامة / أمينة زهمري



2- ضع دائرة حول الكلمة التي تحتوي على الحرف (أ).

أَكَلَ رَأْس دَجَاجَة فَأَر
جَرَس أَحْمَر سَيَّارَة أَصْفَر

3- انسخ مواقع الحرف (أ).

أ	أ	أ	أ	أ	أ

4- اكتب حرف أ - في مكانه المناسب.


مَـم فـه حَـمـد خَـتـي
بـي مـل سـل كـل

أ أ أ
آ أو أي

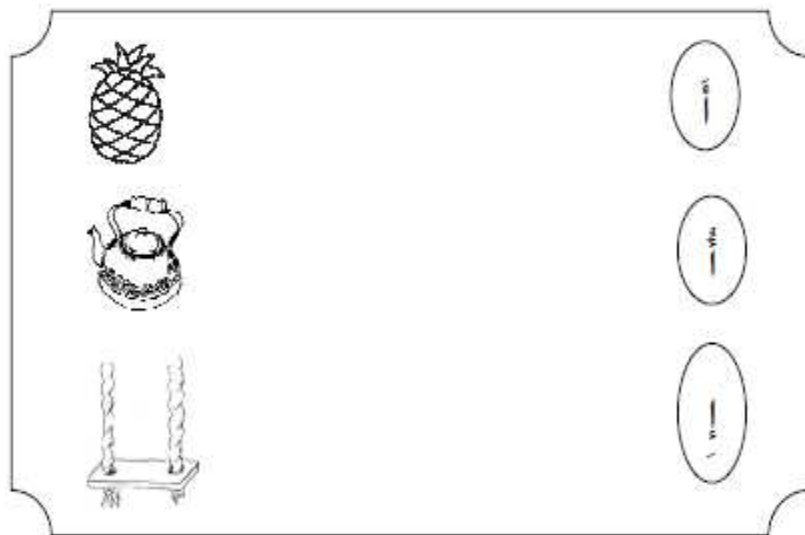
1- ضع دائرة حول الكلمة التي تبدأ بالحرف (أ).

 أُم	 مَوْز	 أَسَد
 مِكْنَسَة	 أَرِيكَة	 تُفَاحَة
 حَقِيْبَة	 أَرْنَب	 أُذُن
 إِبْرَة	 كُرْسِي	 قَلَم

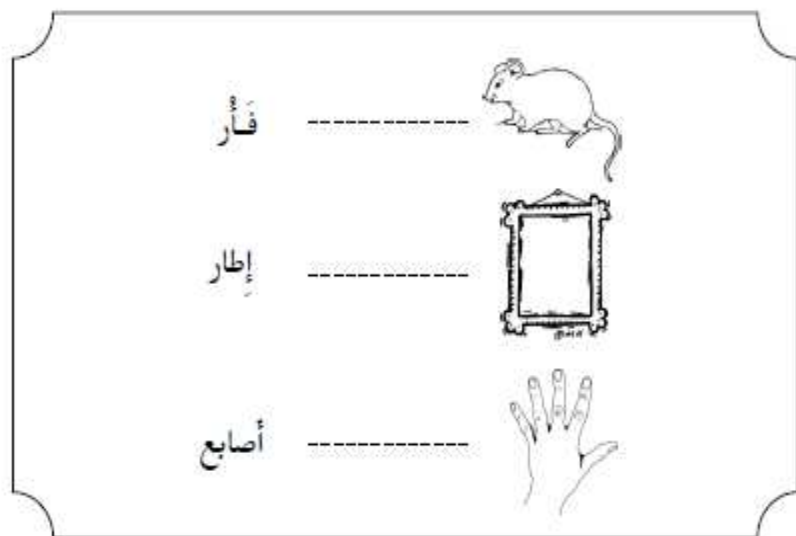
5- صل مع الحرف المائل.



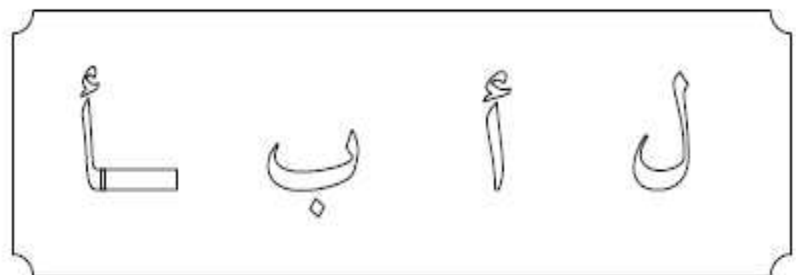
6- اقرأ اسم الصورة وصله بالحرف الذي يبدأ به اسمه.



7- ضع دائرة حول الحرف (أ) في الكلمات التالية.



8- لون الحرف (أ).



بَ بٌ بٍ
با بو بي

1- ضع دائرة حول الكلمة التي تبدأ بالحرف (ب).

 ساعة	 باب	 بَيْغَاء
 بُرْتَقَال	 شَمْعَة	 بَقَرَة
 بَيْت	 بوق	 طَماطم
 كِتَاب	 عَيْن	 بَصَل



أمي أمي أمي أمي
أمي أمي أمي أمي

2- ضع دائرة حول الكلمة التي تحتوي على الحرف (ب).

بَاخِرَةٌ مَرْكَبٌ بَيْتٌ صَيَّادٌ
بَطَّةٌ سَلَةٌ حَلِيبٌ بَاسِمٌ

3- امسح الحرف (ب).

ب ب ب ب

ب ب ب ب

ب ب ب ب

بَا بُو بِي

بَا بُو بِي

بَا بُو بِي

4- اكتب حرف (ب) في مكانه المناسب.

حَد...ل طَيِّخ... قَارِ....
جَد...ل عِنْد... كِتَا....
دُ.... حُر.... سَحَا....
أُرْث... خُ...ز كَلْ...ر

5- لون الحرف (ب).

ب ب ب ب ب

6- لون الصورة التي يحوي اسمها على الحرف (ب).







بطة بطة بطة بطة بطة

بطة بطة بطة بطة بطة

7- صل الحرف (ب) بالصورة التي تبدأ بصوت الحرف (ب).



8- صل بين الدود المتشابهة.



2- اضع الحرف (ت).

ت ت ت ت

ت ت ت ت

ت ت ت ت

تا تو تي

تا تو تي

تا تو تي

3- ضع دائرة حول الكلمة التي تحتوي على الحرف (ت).


تفاح صياد بيت تمساح

خاتم سيف فستان تين


ت ت ت

تا تو تي

1- ضع دائرة حول الكلمة التي تبدأ بالحرف (ت).

		
تفاحة	سمكة	بيض
		
طبل	جزر	تلفاز
		
شمس	عنب	توت
		
تاج	نظارة	نملة

4- اكتب حرف (ت) في مكانه المناسب.



...تاير مِف...ساح ...و... أُخ...سي
ها...ف ...فَاح ...لُمِيذ ...ل

5- لون بالون الحرف (ت).



6- صل بين الكلمات المائلة.

• تَمْر	• مِفْتاح
• تَفَاحَة	• تَمْر
• تاير	• تاج
• مِفْتاح	• تاير
• تاج	• تَفَاحَة

تمساح تمساح تمساح تمساح

تمساح تمساح تمساح تمساح

2- انسخ الحرف (ث).

ث ث ث ث

ث ث ث ث

ث ث ث ث

ثا ثو ثي

ثا ثو ثي

ثا ثو ثي

2- ضع دائرة حول الحرف (ث).

ثلاث ثلاثجة سَمَك ثعلب

كتاب ثلج ثار جَمَل

ث ث ث

ثا ثو ثي

1- ضع دائرة حول الكلمة التي تبدأ بالحرف (ث).

 ثُعْبَان	 شُعْعة	 ضَفْدَع
 ثَلَاثة	 قِطْعة	 ثُوم
 سُلْحَفَة	 ثِمَار	 نَظَّارة
 تَوْت	 ثَلْج	 ثَوْر

4- صل الحروف التي تكون الكلمات التالية ثم اكتبها.

ثار

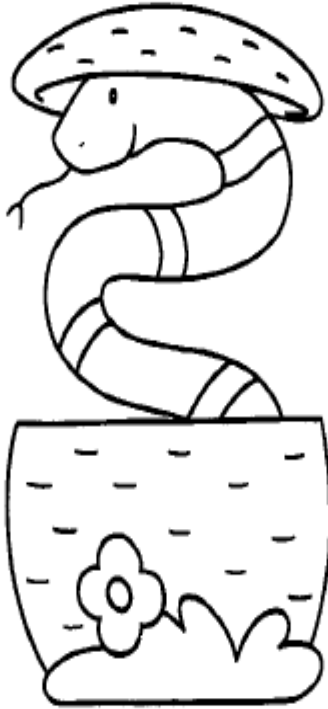
ا	ث	ب
ث	ا	ر
د	ر	س

ثور

ث	ا	ر
ب	و	ت
ب	د	ر

5- ضع دائرة حول الكلمات المتشابهة.

ثور	ثريا	ثور	شعنة	ثور
ثلاجة	ثلاجة	أحمد	ثعبان	ثلاجة
ثمار	ثمار	درس	ثمار	ثعلب
ثوب	حديث	ثوب	ثوب	ثلاثة
ثاني	ثاني	ثاني	دب	نام
ثوم	ذهب	ثار	ثوم	ثوم



ثعبان ثعبان ثعبان ثعبان

ثعبان ثعبان ثعبان ثعبان

2- انسخ الحرف (ج).

ج ج ج ج

ج ج ج ج

ج ج ج ج

جا جو جي

جا جو جي

جا جو جي

3- اكتب الحرف (ج) في الفراغ.




...س ...مهر ...سندي ...ار

ج...اب ...مل ...ر ...ل

ج ج ج

جي جو جا

1- ضع دائرة حول الكلمات التي تبدأ بالحرف (ج).

		
حقيبة	جزر	فأر
		
جسر	خاتم	جرس
		
جدار	دب	ليمون
		
جبين	جرادة	ساعة

4- صل الحروف التي تكون الكلمات التالية ثم اكتبها.

جار

س	ح	ر
ج	ا	ر
د	ن	ب

جمل

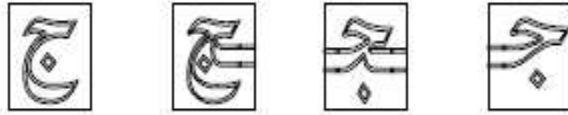
ج	ث	ع
ر	م	د
ح	ر	ل

5- صل بين الكلمات الماثلة.


• مُهْرَج
• دَرَج
• جَبَل
• جَزَر
• دَجَاج

• دَرَج
• دَجَاج
• مُهْرَج
• جَزَر
• جَبَل

6- لون مواقع الحرف (ج).



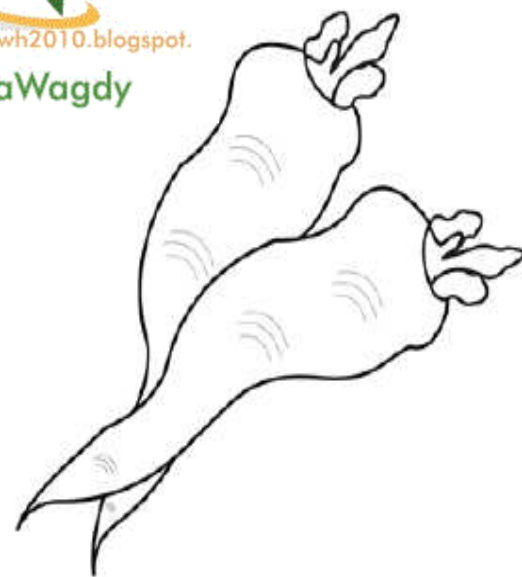
7- ضع دائرة حول الصورة التي يحوي اسمها على الحرف (ج).



ح ح ح
حي حو حا

1- ضع دائرة حول الكلمة التي تبدأ بالحرف (ح).

 حليب	 فراولة	 حصان
 كرة	 مفتاح	 حمامة
 حمار	 حلوى	 جزر
 موز	 حقيبة	 حذاء



جزر جزر جزر جزر جزر
جزر جزر جزر جزر جزر

2- انسخ الحرف (ح).

ح ح ح ح

ح ح ح ح

ح ح ح ح

ح ح ح ح

ح ح ح ح

ح ح ح ح

3- اكتب الحرف (ح) في الفراغ.

...سمار ...فلأ... ...مل... ...ممل...

...فر... ...مد... ...ديقة... ...سوت...

4- صل بين الدود المتشابهة.

حا

حو

حي

حي

حا

حو

5- لون الصورة التي يحوي اسمها على الحرف (ح).



6- صل بين الكلمات المماثلة.

• حمل

• تُفَاحَة

• حَبَل

• حَيَاة

• حَنَان

• تُفَاحَة

• حَبَل

• حَمَل

• حَنَان

• حَيَاة

خ خ خ
خي خو خا

1- ضع دائرة حول الكلمة التي تبدأ بالحرف (خ).

 خيط	 حلزون	 خبز
 بيض	 خوخ	 مروحة
 خاتم	 خنجر	 جبن
 كعك	 خيار	 خيمة



حافلة حافلة حافلة حافلة

حافلة حافلة حافلة حافلة

2- انسخ الحرف (خ).

خ خ خ خ

خ خ خ خ

خ خ خ خ

خا خو خي

خا خو خي

خا خو خي

3- ضع دائرة حول الكلمة التي تحتوي على الحرف (خ).

خالد دَخَلَ خَرَجَ خَسَّ
خُرُوفَ خَوْفَ أَسَدَ جَمَل

4- صل بين الكلمات المماثلة.

• خَرَجَ	• خَرِيف
• دَخَلَ	• خَرَجَ
• خَيْمَة	• خَاتَم
• خَرِيف	• دَخَلَ
• خَاتَم	• خَيْمَة
• خُرُوف	• دُخَان
• دُخَان	• خُرُوف

5- صل الخباز بالخبير الذي يحمل الحرف (خ).



د د د
دي دو دا

1- ضع دائرة حول الكلمة التي تبدأ بالحرف (د).

 دراجة	 دب	 نحلة
 دواء	 فراشة	 دجاجة
 شمس	 دفتر	 دبابة
 درج	 ضفدع	 مقص



خروف خروف خروف خروف
خروف خروف خروف خروف

2- ضع دائرة حول الكلمة التي تحتوي على الحرف (د).

دُبْ أم ديك سارة جدِّي جرس دُفْ

3- اكتب حرف - د - في مكانه المناسب.

.. از .. بر ب ر ج ..
.. رس .. ح.. ی.. .. فای ولاب ..

4- صل الحرف (د) بالكلمة التي تحتويه.

د

كِتَابٌ رَأَيْتُ
حَمْدٌ مَدْرَسَةٌ
دِرَاجَةٌ مَرِيْمٌ

5- ضِع دائرة حول الد (دا - دو - دي) .

ديك دار حداد شادي دولاب
جديد حدود مدارس سدود دام

6- انسخ الحرف (د).

دا دو دي

ی و ل

5 9 1

ذ ذ ذ
ذ ذ ذ

1- ضع دائرة حول الكلمة التي تبدأ بالحرف (ذ).

		
تفاحة	ذبابة	مسمار
		
ذرة	كتاب	تعبان
		
تلفاز	ذراع	دلو
		
ذيل	جزر	حوت



دمية دمية دمية دمية

دمية دمية دمية دمية

2- اكتب الحرف (ذ) في الفراغ.

.. قَبْ .. ثُبْ جـ.. وِرْ مُنـ.. رْ
مـ.. ياعْ بـ.. وِرْ .. يِلْ حـ.. اءْ

3- انسخ الحرف (ذ).

z z z z z z z

z z z z z z z

ذا نو ني

ذا نو ني

ذا نو ني

حروف

39

4- لون الحرف (ذ).

ز ذ د ن ف ذ

5- صل الحرف (ذ) بالصورة التي تبدأ بصوت الحرف (ذ).

6- صل بين المدود المتشابهة.

[illegible]

حروف

40

ر ر ر
ري رو را

1- ضع دائرة حول الكلمة التي تبدأ بالحرف (ر).

 رجل	 كعك	 عصفور
 موز	 نظارة	 رفش
 أسد	 رمان	 ملعقة
 رُح	 زرافة	 ريشة



ذئب ذئب ذئب ذئب
ذئب ذئب ذئب ذئب

2- امسح الحرف (ر).

ر ر ر ر ر ر ر

ر ر ر ر ر ر ر

را رو ري

را رو ري

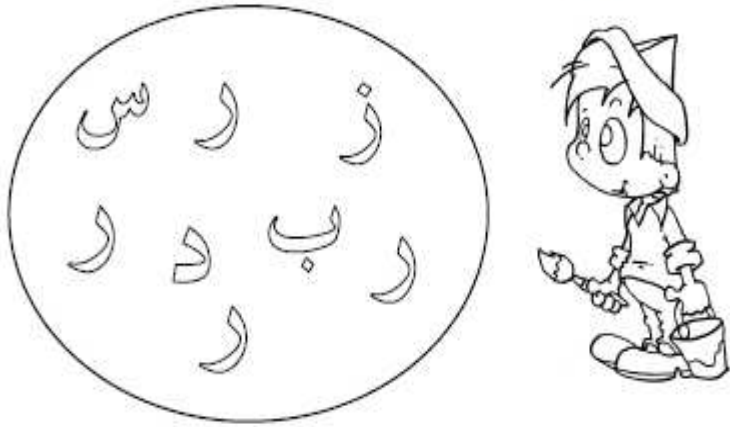
را رو ري

3- اكتب الحرف (ر) في الفواغ.

.. سالة .. جما .. كة بيع

قعد .. خيا .. جد .. س أمي ..

4- ساعد الرسام رامي في تلوين الحرف (ر).

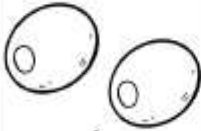













5- صل بين الكلمات المماثلة.

• رأس	• راشد
• راشد	• رمان
• بذر	• بحر
• رمان	• رأس
• بحر	• بذر

ز زُ زَ
زا زو زي

1- ضع دائرة حول الكلمة التي تبدأ بالحرف (ز).

 زيتون	 شمعة	 زبدة
 زرافة	 زر	 ولد
 قارب	 سيارة	 زهريّة
 زهرة	 توت	 سلحفاة



رمل رمل رمل رمل رمل
رمل رمل رمل رمل رمل

2- انسخ الحرف (ز).

ز ز ز ز ز ز

ز ز ز ز ز ز

زا زو زي

زا زو زي

زا زو زي

3- ضع دائرة حول الكلمة التي تحتوي على الحرف (ز).

زرافة جَزَر راشد زُورق

كَرَز حمار زَرَعَ زيت

4- اكتب الحرف (ن) في الفراغ.

.. اهر مؤ.. .. يُنب ف..

.. يتون مـ.. رعة .. ار .. ايد

5- لون مربع الحرف (ن) ثم ارسم صورة الكلمة في المربع.

ز	ر	ك
---	---	---

ز	هـ	ر	ة
---	----	---	---













كَرَز

زَهْرَة



س س س
سي سو سا

1- ضع دائرة حول الكلمة التي تبدأ بالحرف (س).

 سلة	 عنب	 سمكة
 سحاب	 خاتم	 نحلة
 جرس	 شمس	 سنجاب
 ساعة	 جرادة	 سيارة



زرافة زرافة زرافة زرافة
زرافة زرافة زرافة زرافة

2- امسح الحرف (س).

مس مس مس مس

مس مس مس مس

مس مس مس مس

سا سو سي

سا سو سي

سا سو سي

3- اكتب الحرف (س) في الفراغ.

جَلَد... حَرِير... مَـلَم... جَلَد...

بَا... م... نَر... م... م... م...

4- لون الصوت القصير باللون الأصفر والصوت الطويل باللون الأحمر.

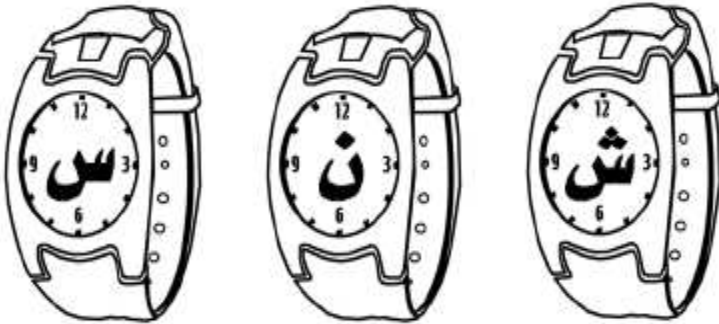


5- ضع دائرة حول الحرف (س).



مَدْرَسَة سَعِيد عَسَل سَلِيم

سَارَة مَسْجِد جَرَس شَمْس

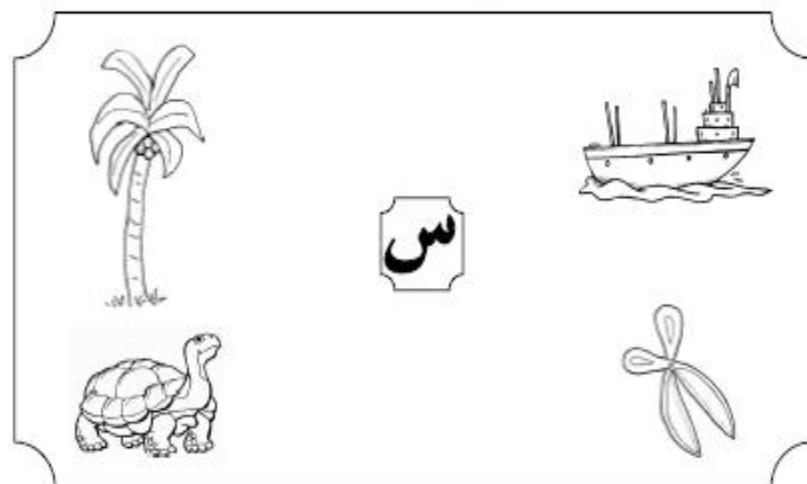
6- لون الساعة التي كتب عليها الحرف (س).



7- ضع دائرة حول الصورة التي يحوي اسمها على الحرف (س).



8- صل الحرف (س) بالصورة التي تبدأ بصوت الحرف (س).



سمكة سمكة سمكة سمكة

سمكة سمكة سمكة سمكة











<http://adz4u-owh2010.blogspot>

OmniaWagdy

ش ش ش
شي شو شا

1- ضع دائرة حول الكلمة التي تبدأ بالحرف (ش).

		
مِشَار	شجرة	شمس
		
لَيْمُون	شاحنة	حليب
		
شُوكة	شَمعة	قِطة
		
كُرَة	مِفْتَاح	شبكة

2- انسخ الحرف (ش).

ش ش ش ش

ش ش ش ش

ش ش ش ش

شا شو شي

شا شو شي

شا شو شي

3- اكتب الحرف (ش) في الفراغ.


...مَس ...رَا ...عَب ...مَس

...مِط ...رَبْ ...جَرَة ...رَاع

4- صل بين المدود المتشابهة.

شَا	شِي
شَو	شَا
شِي	شَو

5- لون الصورة التي يحوي اسمها على الحرف (ش).




6- صل بين الكلمات المائلة.

شَلَالٌ	•	•	شَجَرَةٌ
شَجَرَةٌ	•	•	مَشْمَشٌ
شَاعِرٌ	•	•	شَاعِرٌ
مَشْمَشٌ	•	•	شَلَالٌ

7- لون مربع الحرف (ش) ثم ارم صورة الكلمة في المربع واكتب اسم الصورة على السطر.

ع	ش	ب
ش	م	س

8- ابحث في الشجرة عن الحرف (ش) ولونه.



ص ص ص
ص ص ص

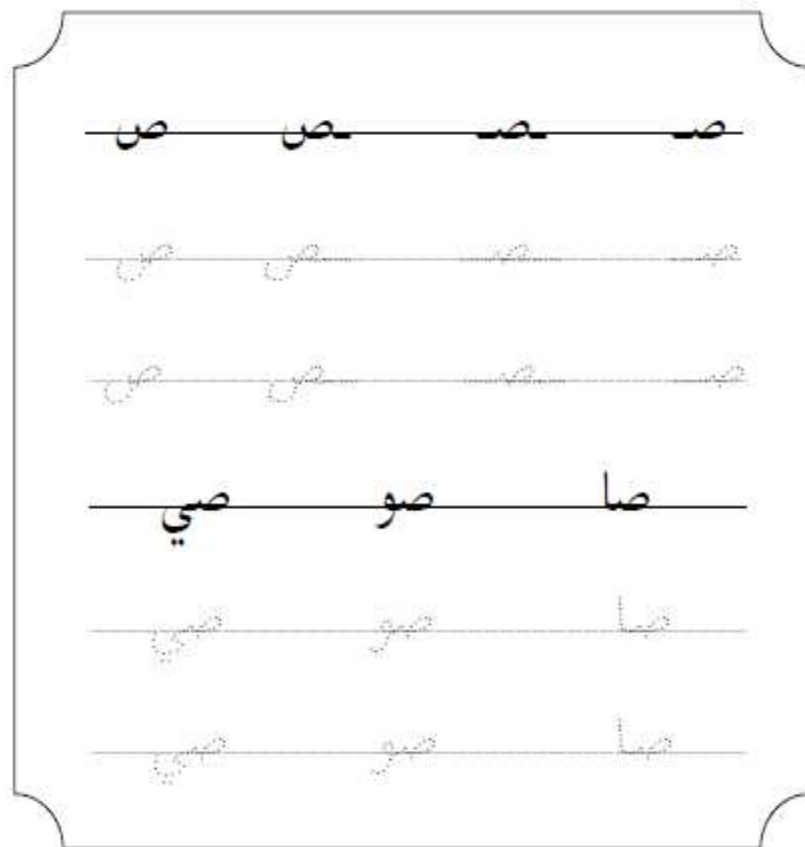
1- ضع دائرة حول الكلمة التي تبدأ بالحرف (ص).

		
ظرف	صيّاد	صحيفة
		
بيض	صوف	صحن
		
كعك	صوص	صبار
		
صندوق	خيمة	طاولة

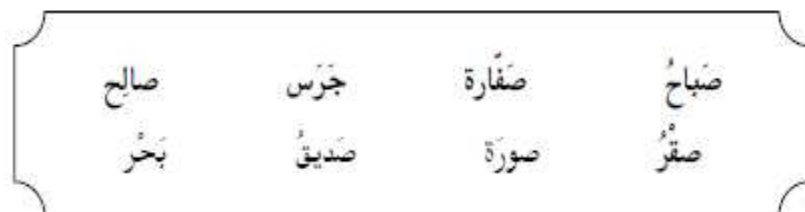


شاحنة شاحنة شاحنة شاحنة
شاحنة شاحنة شاحنة شاحنة

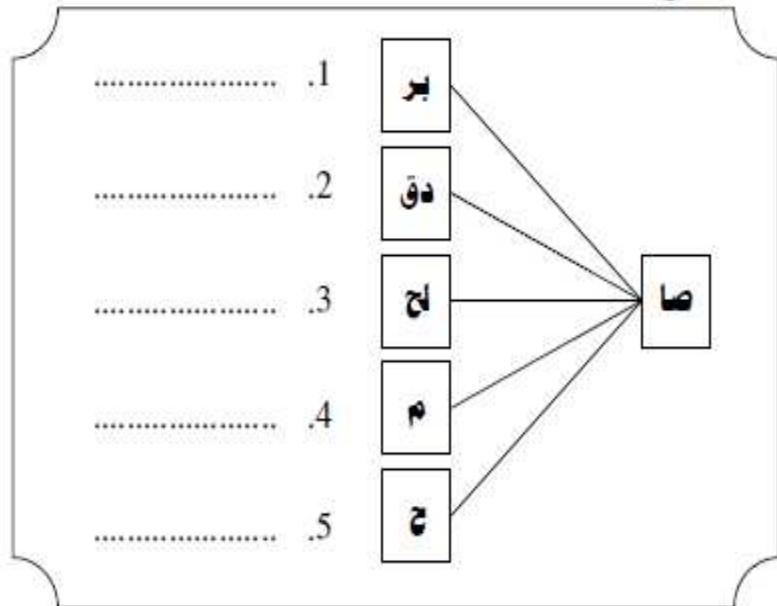
2- امسح الحرف (ص).



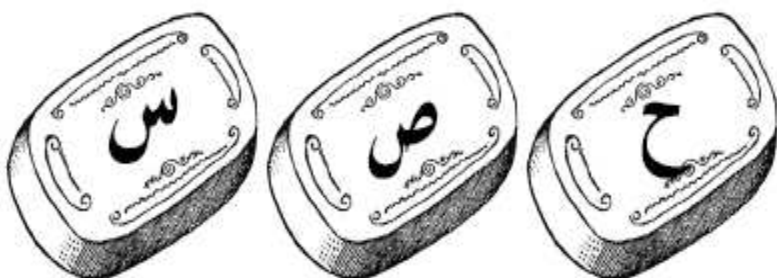
3- ضع دائرة حول الكلمة التي تحتوي على الحرف (ص).





4- ركب المقاطع التالية:




5- لون الصابون الذي كتب عليه الحرف (ص).




6- لون مربع الحرف (ص) ثم اكتب الكلمة على السطر.



7- اكتب الحرف (ص) في الفراغ.



8- صل الحرف (ص) بالصورة التي تبدأ بصوت الحرف (ص).



صدف صدف صدف صدف
صدف صدف صدف صدف

2- ضع دائرة حول الكلمة التي تحتوي على الحرف (ض).

بَيِّضَ بَعُوضَةً جَمَلَ أَبْيَضَ صَحْنٌ
مُفْرَضَةٌ مَرِيضٌ طَارِقٌ فَحْمٌ

3- اكتب حرف - ض - في مكانه المناسب.

... فُتِّعَ ... يَيْ... ... رير... حَوْ...
... حَكْ جاب ... قا...ي ... رَبْ

4- ركب الكلمات التالية.

1. ء
2. ق
3. ي
4. ط
ض

ض ض ض
ضا ضو ضي

1- ضع دائرة حول الكلمة التي تبدأ بالحرف (ض).





<http://adz4u-owh2010.blogspot>
OmniaWagdy

ض ض ض ض

ض ض ض ض

ض ض ض ض

ضا ضو ضي

ضا ضو ضي

ضا ضو ضي

ركض ضاحي
ض فستان
أخضر قمر

ضفدع ضفدع ضفدع ضفدع

ضفدع ضفدع ضفدع ضفدع

2- اكتب الحرف (ط) في الفراغ.

.. سابع .. خيب .. مين .. مسر
قيد... سار ... لال ... سارق ... حيا

3- انسخ الحرف (ط).

ط ط ط ط

ط ط ط ط

ط ط ط ط

طا طو طي


طا طو طي

طا طو طي

ط ط ط
طا طو طي

1- ضع دائرة حول الكلمة التي تبدأ بالحرف (ط).

		
ذرة	طبيب	طماطم
		
صاروخ	طائرة	مسمار
		
حوت	طبل	طاولة
		
أرنب	طاووس	طفل



طا	طي
طاولة	بطيخ
طاووس	طاحونة
طين	

طاحونة طاحونة طاحونة طاحونة

طاحونة طاحونة طاحونة طاحونة

2- النسخ الحرف (ظ).

ظ ظ ظ ظ ظ

ظ ظ ظ ظ ظ

ظا ظو ظي

ظا ظو ظي

ظا ظو ظي

3- اكتب الحرف (ظ) في الفراغ.

.....ريف من.....ار ح.....يرة

حاف..... من.....لة ن.....ام

ظ ظ ظ

ظا ظو ظي

1- ضع دائرة حول الكلمة التي تبدأ بالحرف (ظ).

		
ظفر	ظلام	نحلة
		
عنب	هاتف	ظرف
		
ظهر	حذاء	ملعقة
		
قرد	ظل	طفل

4- لون الظرف الذي كتب عليه حرف الـ (ظ).



5- ضع دائرة حول الكلمات المتشابهة.

حافظ	حافظ	سيارة	حافظ	زرافة
ظافر	شمعة	ظافر	ظفر	ظافر
النظام	النظام	حافظ	ظافر	النظام
ظرف	مدرسة	ظرف	ظهر	ظرف
مظلة	سلة	مظطار	مظلة	مظلة



ظبي

ظبي ظبي ظبي ظبي

ظبي ظبي ظبي ظبي ظبي

2- النسخ الحرف (ع).

Handwriting practice for the letter 'ع' (Ain) on ruled lines. The first row shows the letter 'ع' in its three forms: connected, isolated, and as a diacritic. The second and third rows show the letter 'ع' in its three forms, with the second row having dashed outlines for tracing. The fourth row shows the letter 'ع' in its three forms, with the second row having dashed outlines for tracing. The fifth row shows the letter 'ع' in its three forms, with the second row having dashed outlines for tracing. The sixth row shows the letter 'ع' in its three forms, with the second row having dashed outlines for tracing.

3- اكتب الحرف (ع) في الفراغ.


Handwriting practice for the letter 'ع' (Ain) in a word search format. The words are arranged in a grid, and the letter 'ع' is to be written in the empty spaces.

رَبِيعٌ	ش ..	لَد ..	مَدِيل
كَد ..	مَل ..	سَب ..	ز ..

ع ع ع
عا عو عي

1- ضع دائرة حول الكلمة التي تبدأ بالحرف (ع).

 سيارة	 عصفور	 عنكبوت
 علم	 زرافة	 عسل
 شمعة	 عنب	 عين
 علبة	 باب	 قارب



علم علم علم علم علم
علم علم علم علم علم



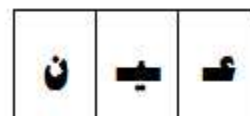
4- اقرأ الجملة ثم أكمل الفراغات.

عاش علم بلادي.

- عاش ____ بلادي

- ____ علم بلادي.

5- لون مربع الحرف (ع) ثم ارسم صورة الكلمة في المربع.



عين



شعنة



2- اكتب الحرف (غ).

غ غ غ غ

غ غ غ غ

غ غ غ غ

غا غو غي

غا غو غي

غا غو غي

3- اكتب الحرف (غ) في الفراغ.

صَفَا... حَرَاب... مَابَة... رِيْب...

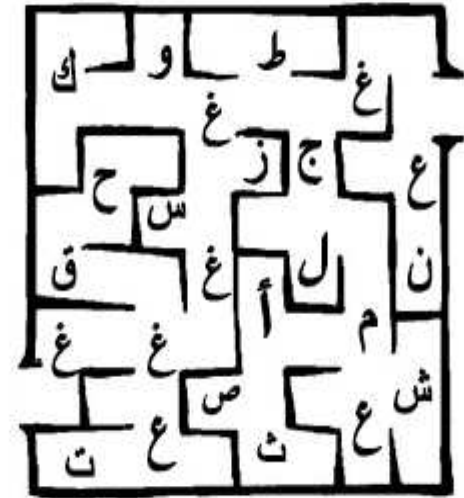
غ غ غ

غا غو غي

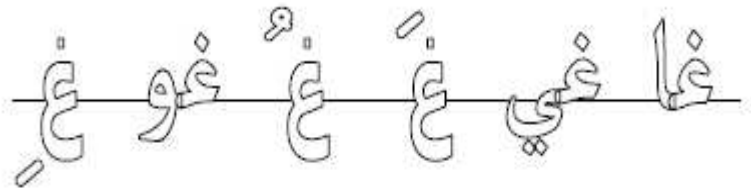
1- ضع دائرة حول الكلمة التي تبدأ بالحرف (غ).

 فَرَّاشَة	 غُرُوب	 غَزَال
 غُيُوم	 سَلَّة	 قِطَّة
 مِفْتَاح	 غَسَّالَة	 عَش
 غَابَة	 غُصْن	 سُنْجَاب

4- صل الغراب إلى الشجرة بحيث يمشي على الطريق الذي كتب فيه الحرف (غ).



5- لون المد القصير باللون الأزرق والمد الطويل باللون الأخضر.



83

حروف

6- اكتب الكلمة الناقصة.

غَادِرْ غَائِمِ الْغَابَةِ.

- غادر _____ الغابة.

_____ غَائِمٌ الغَائِبَةُ.

— غادر غانم _____

7- صل بين الكلمة المماثلة.



<http://adz4u-owh2010.blogspot>.

OmniaWagdy

• غَابَ

• **خاص**

• غزال

• غدير

- غاص

• غاب

• غدير

• غزال

84

حروف

فَ فِ فِ
فا فو في

1- ضع دائرة حول الكلمة التي تبدأ بالحرف (ف).

 فيل	 شجرة	 فأر
 كعك	 فراولة	 حبل
 فطر	 فأس	 قطعة
 فستان	 شرطي	 حصار



غابة غابة غابة غابة غابة
غابة غابة غابة غابة غابة

2- اكتب الحرف (ف).

ف ف ف ف

ف ف ف ف

ف ف ف ف

فا فو في

فا فو في

فا فو في

3- اكتب الحرف (ف) في الفراغ.

...حَم ت...اح سُلح...اة ظر...
...تاح ...رُس ...ول ق...ص

4- صل بين الدود المتشابهة.

فا

فو

في

في

فا

فو

5- لون الصورة التي يحوي اسمها على الحرف (ف).




6- حوّل الحرف (ف).

قَفَص سَفينة فارس فَلَاح
صوف فَرَح فُول قَنَل

7- ركب المقاطع لتكون كلمات.

.....	ز	فا
.....	ل	فو
.....	ل	في

8- لون الفراولة التي تحمل الحرف (ف).



9- أكمل الجمل بما يناسبها.

فراولة	- صاد فهد
فراشة	- أكلتُ فرح



فلاح فلاح فلاح فلاح
فلاح فلاح فلاح فلاح

2- انسح الحرف (ق).

ق ق ق ق

ق ق ق ق

ق ق ق ق

قا قو قي

قا قو قي

قا قو قي

3- ضع دائرة حول الكلمة التي تحتوي على الحرف (ق).

صندوق قمع فيل حقيبة قصر

قناع قارب وقف رمان بطريق

ق ق ق


قا قو قي

1- ضع دائرة حول الكلمة التي تبدأ بالحرف (ق).

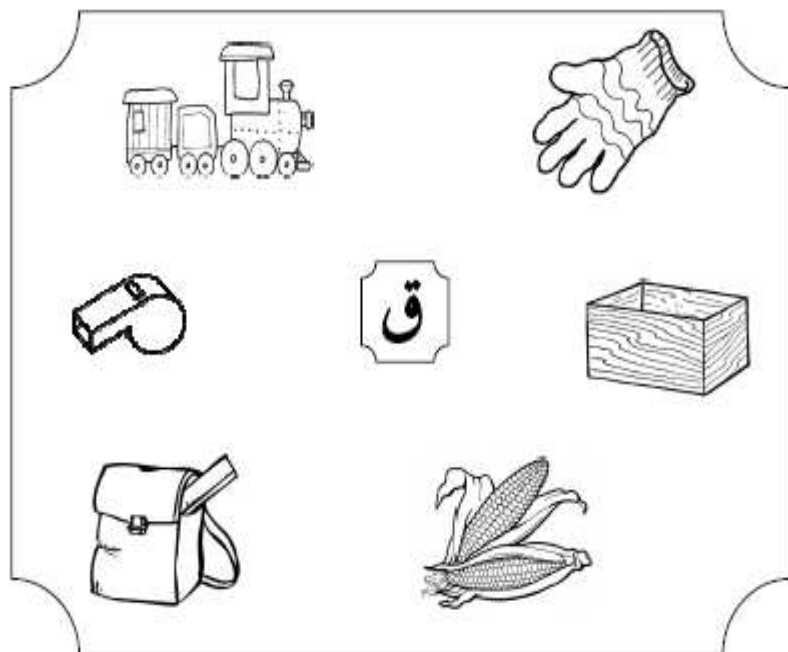
 ظرف	 قلم	 قمر
 قبعة	 طاولة	 صحن
 خيمة	 صوص	 قفل
 سمكة	 قفس	 قميص

4- ركب الكلمات التالية:

7- لون مربع الحرف (ق) ثم اكتب الكلمة على السطر.




8- صل الحرف (ق) بالصورة التي يحوي اسمها على صوت الحرف (ق).



94

حروف

5- لون القالب الذي كتب عليه الحرف (ق).



6- اكتب الحرف (ق) في الفراغ.













...اسم ...ص ...صر ...ح ...ل ...حری...

93

حروف

ك ك ك
كا كو كي

1- ضع دائرة حول الكلمة التي تبدأ بالحرف (ك).

 كُرسي	 كَرَز	 نَحْلَة
 كَرَة	 فَرَاشَة	 دَجَاجَة
 شَمْس	 كَلْب	 كُنْشَرِي
 بَقَرَة	 كَعْكَ	 مِقْص




<http://adz4u-owh2010.blogspot>
OmniaWagdy

قرد قرد قرد قرد قرد
قرد قرد قرد قرد قرد

2- ضع دائرة حول الكلمة التي تحتوي على الحرف (ك).

كريم حكيم ديك فيل أسد
كتب قلم كلب شمس أسماك

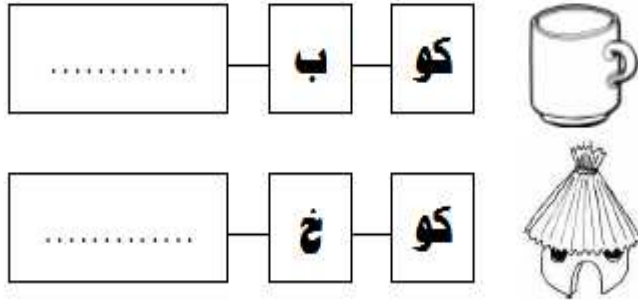
3- اكتب حرف (ك - ك) في مكانه المناسب.

م...حبة ...مايل س...مة ك...ر

4- صل الكلمات المماثلة.

كرة • كوب •
كأس • كأس •
كوب • كرز •
كرز • كرة •

5- ركب المقاطع التالية لتحصل على اسم الصورة.



6- ضع دائرة حول الصورة التي يحوي اسمها على حرف (ك).



7- صل بين الدود المتشابهة.





<http://adz4u-owh2010.blogspot>

OmniaWagdy



كعك كعك كعك كعك

كعك كعك كعك كعك

8- لون الكتاب الذي كتب عليه الحرف (ك).






9- انسخ الحرف (ك).

ك	ك	ك	ك
ك	ك	ك	ك
ك	ك	ك	ك
كا	كو	كي	
كا	كو	كي	
كا	كو	كي	





2- اكتب الحرف (ل) في الفراغ.

.. هيب	.. حلو	ح...م	ج...م
م...لح	...سان	ح...م	ج...م

3- أكمل الكلمة بكتابة الحرف (ل) مع المد المناسب.

لا	أف...م	
لو	ح...ب	
لي	با...ون	

4- ضع دائرة حول الصورة التي يحوي اسمها على حرف (ل).


			
---	---	---	---

ل ل ل
لا لو لي

1- ضع دائرة حول الكلمة التي تبدأ بالحرف (ل).

		
تفاحة	ليمون	مسمار
		
لوحة	نقل	ثعبان
		
نمر	لعبه	لوبيا
		
لص	جزر	لحم

5- اتسع الحرف (ل).



ل ل ل ل

ل ل ل ل

ل ل ل ل

لا لو لي

لا لو لي

لا لو لي

6- ضع دائرة حول الكلمة التي يحتوي اسمها على الحرف (ل).

لُعْبَة	سَلَم	سَالِم	جَلال	جُبِن
سَلَح	سُنَس	حَبَل	طِفْل	سَأَل

لوحة لوحة لوحة لوحة

لوحة لوحة لوحة لوحة

4- لون المظلة التي تحمل الحرف (م).



5- صل بين الكلمات المعادلة.

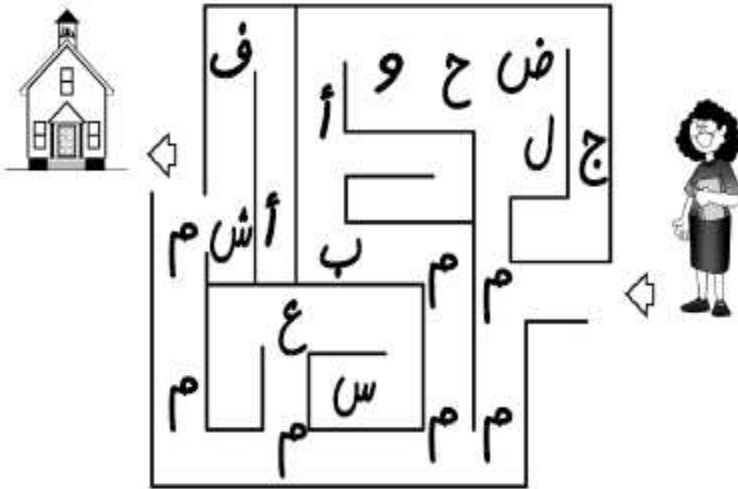
- | | |
|--------------|--------------|
| • مُنْجِدٌ | • مُنْزِلَةٌ |
| • مُنْزِلَةٌ | • مُنْجِحٌ |
| • مُنْجِحٌ | • مُنْجِدٌ |
| • مُجَادٌ | • مُجَادٌ |

6- أكمل الجمل بما يناسبها.

- أَحِبُّ مُعَلِّمِي
 - أَحِبُّ مُعَلِّمِي
 - أَحِبُّ وَ أَبِي.

107 حروف

7- ساعد المعلمة في الوصول إلى المدرسة باستخدام الطريق الذي كتب عليه حرف (م).



8- جمع دائرة حول الحرف (م).

- | | | | | |
|-------|------|------|-------|------|
| میزان | قمر | قلم | سمیر | منشأ |
| جمل | رمان | سمكة | مدينة | مطر |






9- أرسم خطأً بين الدود المتشابهة.

- مو ما مي مو ما
مو مي ما مي

108 حروف

ن ن ن
نا نو ني

1- ضع دائرة حول الكلمة التي تبدأ بالحرف (ن).

 نظارة	 نملة	 شمس
 زرافة	 نخلة	 نار
 قارب	 نمر	 نافورة
 نعام	 توت	 سلحفاة



مهرج مهرج مهرج مهرج مهرج
مهرج مهرج مهرج مهرج مهرج

2- اكتب الحرف (ن).

ن ن ن ن

ن ن ن ن

ن ن ن ن

نا نو ني

نا نو ني

نا نو ني

3- اكتب الحرف (ن) في الفراغ.

جُفَّة... مَرُوا... حَصَان... مَر...
مهر... لسان... مَر... حَبِيل...

4- ضع دائرة حول الكلمة التي تحتوي على الحرف (ن).

عدنان جزر حَلَزُون حَصَان
بُرْتَقَال حليب نَوْس نَحْلَة

5- اكتب الكلمة الناقصة.

نام ناصر في سرير نور

في سرير

6- لون مربع الحرف (ن) ثم ارسم صورة الكلمة في المربع.

ع ن ب

عنب

ن م ج د

نجم

ه ه ه
ه ه ه

1- ضع دائرة حول الكلمة التي تبدأ بالحرف (ه).




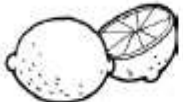








 هلال	 عنب	 سمكة
 سحاب	 خاتم	 هيكل عظمي
 جرس	 هاتف	 هدهد
 هرم	 مهر	 سيارة



نحلة نحلة نحلة نحلة
نحلة نحلة نحلة نحلة

و و و
وي وو وا

1- ضع دائرة حول الكلمة التي تبدأ بالحرف (و).

		
وحيد القرن	شجرة	ولد
		
ليمون	شاحنة	وسادة
		
وطواط	وردة	قطعة
		
كرة	وسام	ورقة



هدية هدية هدية هدية
هدية هدية هدية هدية

2- اتسع الحرف (و).

و و و و و و

و و و و و و

وا وو وي

و و و

و و و

3- اكتب الحرف (و) في الفراغ.

...عاء ...ز ...ادي ...جّه

...ان ...زير ...حة ...ب

4- صل بين الحروف لتكمل الكلمة المطلوبة ثم اكتبها على السطر.

مولد	موز
و ل د	و م د
ر ا ل	ر و ل
د ج ك	د ز ك

5- أكمل الكلمات الناقصة.

وَضَعْتُ وَفَاءَ الْوَرْدِ فِي وَعَاءٍ وَاسِعٍ

وَضَعْتُ الْوَرْدَ فِي وَاسِعٍ

وَأَتَى وَلَدٌ وَسِيمٌ

..... وَلَدٌ

ي ي ي
يا يو يي

1- ضع دائرة حول الكلمة التي تبدأ بالحرف (ي).

		
ظرف	يد	صحيفة
		
ياقوت	صوف	فيل
		
ياسمين	يخت	تاج
		
يقطين	خيمة	طاولة



ولد ولد ولد ولد ولد
ولد ولد ولد ولد ولد

2- اكتب الحرف (ي).

ي ي ي ي

ي ي ي ي

ي ي ي ي

يا يو يي

يا يو يي

يا يو يي

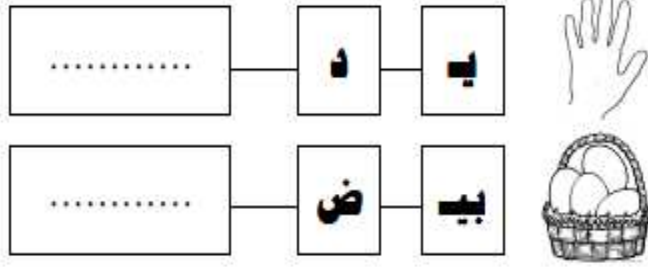
3- ضع دائرة حول الحرف (ي).

يقرأ يزيد يجلس زينب جُنْدِي
غني زيتون هدية صباح ليمون

4- اكتب حرف الـ (ي) في الفراغات.

صَدَقَ وَلَدٌ بِلَادُ نَادٍ دَدٌ
مُدْرَسٌ جَدٌّ شَادٌ نَظْمٌ

5- ركب المقاطع التالية.



6- أكمل الفراغات.

يوسف يُحِبُّ ياسر

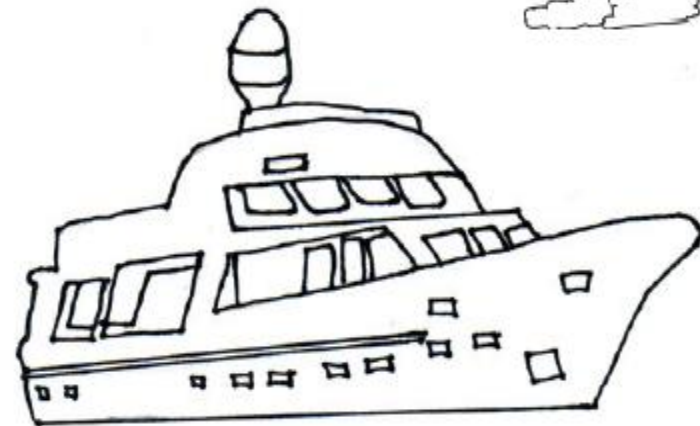
- يوسف _____ ياسر.

- _____ يُحِبُّ _____.



<http://adz4u-owh2010.blogspot>

OmniaWagdy



يخت يخت يخت

يخت يخت يخت



<http://adz4u-owh2010.blogspot>

OmniaWagdy