

تم تحميل هذا الملف من موقع المناهج البحرينية



الملف نشاط حرف الراء



[موقع المناهج](#) ⇐ ⇐ [الصف الأول](#) ⇐ [لغة عربية](#) ⇐ [الفصل الأول](#)

almanahj.com/bh

روابط مواقع التواصل الاجتماعي بحسب الصف الأول



روابط مواد الصف الأول على تلغرام

[الرياضيات](#)

[اللغة الانجليزية](#)

[اللغة العربية](#)

[التربية الاسلامية](#)

المزيد من الملفات بحسب الصف الأول والمادة لغة عربية في الفصل الأول

محلة التحليل والتركيب	1
تدريب على القراءة حتى حرف (ط)	2
نشاط تدريبي 2	3
نشاط في تحليل الجمل إلى كلمات	4
نشاط في تركيب الجمل	5

2- أكملني حرف الحاء بالمد القصير في الكلمات التالية:





.....روف

.....بر

.....لوى

3- ابحثي عن حرف الحاء من بين الحروف التالية ثم لوني



الدرس السادس: أكتشف الحرف

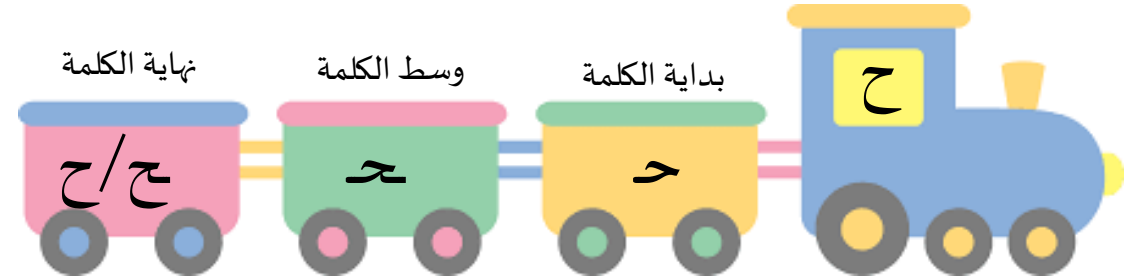
1- لوني الكلمة، ثم انسخي حرف الحاء بالمد القصير



حصان

ح	حُ	حَ
ح	حُ	حَ

5- اكتب حرف الحاء بشكله المناسب لتكملي الكلمات التالية:



4- انسخي حرف الحاء بأشكاله المختلفة



ح / ح	ح	ح

1- لوني الكلمة، ثم انسخي حرف الحاء بالمد الطويل




حامد

حا	حا
حا	حا


حو	حو
حو	حو

حي	حي	حي	حي
حي	حي	حي	حي

4- اكتب المقطع (حا / حا) (حو / حو) (حيد / حيد / حي / حي)
بشكله المناسب لتكملي الكلمات التالية:



2- أكمل حرف الحاء بالمد الطويل في الكلمات التالية:



ح.....ط

ح.....م

ح.....مد

3- ابحث عن حرف الحاء بمد الطويل من بين الحروف التالية ثم لونه

