

مذكرة لغتي في اللغة العربية مراجعة شاملة



تم تحميل هذا الملف من موقع مناهج مملكة البحرين

موقع المناهج ← مناهج مملكة البحرين ← الصف الأول ← لغة عربية ← الفصل الأول ← مذكرات وبنوك ← الملف

تاريخ إضافة الملف على موقع المناهج: 2026-03-23 10:12:51

ملفات اكتب للمعلم اكتب للطالب الاختبارات الكترونية الاختبارات ا حلول ا عروض بوربوينت ا أوراق عمل
منهج انجليزي ا ملخصات وتقارير ا مذكرات وبنوك ا الامتحان النهائي للمدرس

المزيد من مادة
لغة عربية:

التواصل الاجتماعي بحسب الصف الأول



صفحة مناهج مملكة
البحرين على
فيسبوك

الرياضيات

اللغة الانجليزية

اللغة العربية

التربية الاسلامية

المواد على تلغرام

المزيد من الملفات بحسب الصف الأول والمادة لغة عربية في الفصل الأول

أنشطة مراجعة الاختبار الثاني لغة عربية	1
مراجعة اللغة العربية صف أول	2
مراجعة الاختبار الثالث في اللغة العربية صف أول	3
مذكرة لغتي في اللغة العربية مراجعة شاملة	4
كراسة الأنشطة و الحروف	5



وزارة التعليم
Ministry of Education

بِسْمِ اللَّهِ الرَّحْمَنِ الرَّحِيمِ

رؤية
2030
المملكة العربية السعودية
KINGDOM OF SAUDI ARABIA

مذكرة لغتي

الفصل الدراسي الأول

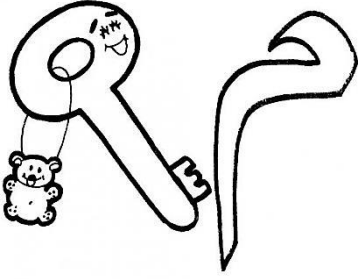
١٤٢٩ - ١٤٤٠ هـ

اسمي :

فصلي :

مدرستي :





الدرس الأول : حرف الميم (م)

اكتب حرف (م) بالصوت القصير والصوت الطويل :

..... م م م
..... م م م
.....
.....
.....
.....
..... مي مو ما
..... مي مو ما
.....
.....
.....
.....

اكتب أشكال الحرف (م) حسب موضعه في الكلمة :

.....م.....م.....م.....م.....
.....
.....
.....
.....

ارسم دائرة حول حرف (م) في الكلمة :

مَسْجِدٌ حَمَلٌ عِلْمٌ أَحْلَامٌ مُهَنْدٌ رَدَمٌ

ضع الشكل المناسب للحرف الناقص في الكلمة :

م / م / م / م

.....رَيْمٌ عُرٌّ قَلٌّ قَا.....

.....شَعَلٌ نِرٌّ حَسَّ..... رَدَّ.....



الدرس الثاني : حرف (ب)

اكتب الحرف (ب) بالموت القصير والموت الطويل :

ب	بُ	بِ
ب	بُ	بِ
.....
.....
.....
.....
بِ	بُ	بَا
بِ	بُ	بَا
.....
.....
.....
.....

اكتب أشكال الحرف (ب) حسب موضعه في الكلمة :

.....ب.....ب.....ب.....ب.....
.....
.....
.....
.....


ارسم دائرة حول حرف (ب) في الكلمة :

بَلَدٌ نَبَتٌ حَاسُوبٌ ذَنْبٌ مَكْتَبَةٌ غَابَ

ضع الشكل المناسب للحرف الناقص في الكلمة :

ب / ب / ب / ب

.....قَرَةٌ مَكْتَبَةٌ ذَنْبٌ نَا.....
.....يَتٌ لَنْ..... كَتَّ..... حَاسُوبٌ.....



الدرس الثالث : حرف (ل)

اكتب الحرف (ل) بالموت القصير والموت الطويل :

ل	ل	ل
ل	ل	ل
.....
.....
.....
.....
ل	ل	ل
ل	ل	ل
.....
.....
.....
.....

اكتب أشكال الحرف (ل) حسب موضعه في الكلمة :

.....ل.....ل.....ل.....ل.....
.....
.....
.....
.....

ارسم دائرة حول حرف (ل) في الكلمة :


بَلَدٌ عِلْمٌ جَمَلٌ لَبَنٌ مَالٌ لَعِبٌ

ضع الشكل المناسب للحرف الناقص في الكلمة :

ل / ل / ل / ل

.....حُممَ.....عَبحَب..... نَأ.....

.....يُمُونقَ.....مُرَمَ..... عَدَ.....



الدرس الرابع : حرف (د)

اكتب الحرف (د) بالموت القصير والموت الطويل :

.....دِ.....دُ.....دَ.....
دِ	دُ	دَ
.....
.....
.....
.....
.....دِي.....دُو.....دَا.....
دِي	دُو	دَا
.....
.....
.....
.....

اكتب أشكال الحرف (د) حسب موضعه في الكلمة :

.....د.....د.....د.....د.....
.....
.....
.....
.....

ارسم دائرة حول حرف (د) في الكلمة :

بَلَدٌ رَدَمٌ دُبٌ حَدِيقَةٌ مَدِينَةٌ دُمِيَّةٌ

ضع الشكل المناسب للحرف الناقص في الكلمة :

د / د

.....مِيَّةٌبحَ.....يَقَةٌرَ.....مَ

.....مُهَنَّاعَ.....لرَاجَةٌوَزْ.....



الدرس الخامس : حرف (ن)

اكتب الحرف (ن) بالموت القصير والموت الطويل :

نَ.....	نُ.....	نَا.....
نَ	نُ	نَا
.....
.....
.....
.....
نِ.....	نُو.....	نَا.....
نِ	نُو	نَا
.....
.....
.....
.....

اكتب أشكال الحرف (ن) حسب موضعه في الكلمة :

.....ن.....ن.....ن.....ن.....
.....
.....
.....
.....

ارسم دائرة حول حرف (ن) في الكلمة :


يُنَسَّقُ نَمْرُ لِيْمُونِ لَبَنٍ نَامٍ أَرْزَبِ

ضع الشكل المناسب للحرف الناقص في الكلمة :

ن / ن / ن / ن

.....حَلَّةُ أَرْ.....بِ لَبَنٍ..... رُمًّا.....

صُ.....دُوقِ عِ.....بِ بَدَ..... مَدُ.....



الدرس السادس : حرف (ر)

اكتب الحرف (ر) بالموت القصير والموت الطويل :

.....رِ.....رُ.....رَ.....
رِ	رُ	رَ
.....
.....
.....
.....
.....رِي.....رُو.....رَا.....
رِي	رُو	رَا
.....
.....
.....
.....

اكتب أشكال الحرف (ر) حسب موضعه في الكلمة :

.....ر.....ر.....ر.....ر.....
.....
.....
.....
.....

ارسم دائرة حول حرف (ر) في الكلمة :

رَمْلٌ نَمْرٌ نَذْرٌ دَرَّاجَةٌ رَأْسٌ جَرَسٌ

ضع الشكل المناسب للحرف الناقص في الكلمة :

ر / ر

.....مَّانٌخٌ.....جٌيَعْبُ..... ز...افَةٌ

اكتب الكلمات بخط جميل وبالحرركات :

.....رَدَمٌ.....نَمْرٌ.....بَلَدٌ.....
.....



الدرس الأول : حرف (ص)

اكتب الحرف (ص) بالموت القصير والموت الطويل :

ص.....	صُ.....	صَ.....
.....
.....
.....
.....
صِ.....	صُو.....	صَا.....
.....
.....
.....
.....

اكتب أشكال الحرف (ص) حسب موضعه في الكلمة :

.....صصصص
.....
.....
.....
.....

ارسم دائرة حول حرف (ص) في الكلمة :

صَقْرُ بَصَلٌ مَقْصِفٌ عَصِيرٌ أَخْرَصُ


ضع الشكل المناسب للحرف الناقص في الكلمة :

ص / ص / ص / ص

أَخْرَصُ... نَدْر... دَيْقِي... قَفَّ...

اكتب الكلمات بخط جميل ومع الحركات :

نَمْلٌ	لَبَنٌ	نَارٌ
.....



الدرس الثاني : حرف (ف)

#اكتب الحرف (ف) بالموت القصير والموت الطويل :

.....فِ.....فُ.....فَ.....
فِ	فُ	فَ
.....
.....
.....
.....
.....فِي.....فُو.....فَا.....
فِي	فُو	فَا
.....
.....
.....
.....

اكتب أشكال الحرف (ف) حسب موضعه في الكلمة :

.....ف.....ف.....ف.....ف.....
.....
.....
.....
.....

ارسم دائرة حول حرف (ف) في الكلمة :

فَأَسُّ ظِفْرٌ مَقْصِفٌ قَفْصٌ ظَرْفٌ


ضع الشكل المناسب للحرف الناقص في الكلمة :

ف / ف / ف / ف

ظَرْفٌ..... مَقْصِفٌ..... قَفْصٌ..... ضَلُّ

اكتب الكلمات التالية بخط جميل :

بَاب	صُورَةٌ	صَبْرٌ	فَصْلٌ
.....



الدرس الثالث : حرف (س)

اكتب الحرف (س) بالموت القصير والموت الطويل :

.....س.....س.....س.....
س	س	س
.....
.....
.....
.....
.....سي.....سو.....سا.....
سي	سو	سا
.....
.....
.....
.....

اكتب أشكال الحرف (س) حسب موضعه في الكلمة :

.....س.....سن.....سس.....سس.....
.....
.....
.....
.....

ارسم دائرة حول حرف (س) في الكلمة :

مَسْبَح سَجَدَ دَرَسَ مَسَحَ لَبَسَ


ضع الشكل المناسب للحرف الناقص في الكلمة :

س / س / س / س

.....ساحة حَارَ..... رَ.....م قَ.....م

اكتب الكلمات التالية بخط جميل :

لَبَسَ	دُب	دَرَسَ	سَرَدَ
.....



الدرس الرابع: حرف (ق)

اكتب الحرف (ق) بالموت القصير والموت الطويل :

.....ق.....قُ.....قَ.....
ق	قُ	قَ
.....
.....
.....
.....
.....قِي.....قُو.....قَا.....
قِي	قُو	قَا
.....
.....
.....
.....

اكتب أشكال الحرف (ق) حسب موضعه في الكلمة :

.....ق.....ق.....ق.....ق.....
.....
.....
.....
.....

ارسم دائرة حول حرف (ق) في الكلمة :

قِرْدُ مَقْعَدُ خَلَقَ قَسَمَ قَامَ


ضع الشكل المناسب للحرف الناقص في الكلمة :

ق / ق / ق / ق

.....رُدْ مُغْلَدٌ..... مَ.....عَدُ سَا.....

اكتب الكلمات التالية بخط جميل :

قَارِبُ	سَرَقَ	قَرَأَ	قُرْآنُ
.....



الدرس الخامس: حرف (ت)

اكتب الحرف (ت) بالموت القصير والموت الطويل :

ت.....	تُ.....	تَ.....
ت	تُ	تَ
.....
.....
.....
.....
تِي.....	تُو.....	تَا.....
تِي	تُو	تَا
.....
.....
.....
.....

اكتب أشكال الحرف (ت) حسب موضعه في الكلمة :

.....ت.....ت.....ت.....ت.....
.....
.....
.....
.....

ارسم دائرة حول حرف (ت) في الكلمة :

تَيْنَ تَفَّاحٌ مَتَّحِفٌ بِنْتُ عَادَتْ


ضع الشكل المناسب للحرف الناقص في الكلمة :

ت / ت / ت / ت

.....شُرْبٌ ق...لَ غَابَ... تُو... ..

اكتب الكلمات التالية بخط جميل :

مَدْرَسَةٌ	تَابَ	تُرَابٌ	تُوتٌ
.....



الدرس السادس: حرف (ح)

اكتب الحرف (ح) بالموت القمير والموت الطويل :

.....ح.....ح.....ح.....
ح	ح	ح
.....
.....
.....
.....
.....ح.....ح.....ح.....
ح	ح	ح
.....
.....
.....
.....

اكتب أشكال الحرف (ح) حسب موضعه في الكلمة :

.....ح.....ح.....ح.....ح.....
.....
.....
.....
.....

ارسم دائرة حول حرف (ح) في الكلمة :

حِصَان مُضْحَف حَمَل تَفَّاح رُمَح

ضع الشكل المناسب للحرف الناقص في الكلمة :

ح / ح / ح / ح

.....ارِس رَ.....ل رِيا..... يَ.....مِل

اكتب الكلمات التالية بخط جميل :

حَصَدَ	رَسُول	حُمِلَ	رَحَلَ
.....

الدرس الأول: حرف (أ)



اكتب الحرف (أ) بالموت القصير والموت الطويل :

..... أ أ أ
..... أ أ أ
.....
.....
.....
.....
..... أ أ أ
..... أ أ أ
.....
.....
.....
.....

اكتب أشكال الحرف (أ) حسب موضعه في الكلمة :

.....ل.....أ.....أ.....أ.....
.....
.....
.....
.....

ارسم دائرة حول حرف (أ) في الكلمة :

أَرْزَبُ فَأْسُ نَجَأٌ أَسَدٌ مَلَأَ


ضع الشكل المناسب للحرف الناقص في الكلمة :

أ / ل

.....سَدُرَ.....فَفَ.....سدَ.....بَ

اكتب الكلمات التالية بخط جميل :

فَأْسُ	نَشَأُ	أَسْمَاءُ	أَرْزَبُ
.....



الدرس الثاني: حرف (ط)

اكتب الحرف (ط) بالموت القصير والموت الطويل :

..... ط طُ طَ
.....
.....
.....
.....
..... طِ طُو طَا
.....
.....
.....
.....

اكتب أشكال الحرف (ط) حسب موضعه في الكلمة :

.....ط.....ط.....ط.....ط.....
.....
.....
.....
.....

ارسم دائرة حول حرف (ط) في الكلمة :

طَارِقَ مَطَر طَرَدَ قِطَار طَرِيقَ

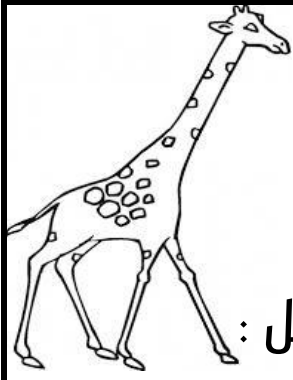
ضع الشكل المناسب للحرف الناقص في الكلمة :

ط / ط / ط / ط

.....رَدَ قِ.....ار مَطَّا..... يُور

اكتب الكلمات التالية بخط جميل :

تَاج	فَرِحَ	مَطَار	طَرَدَ
.....



الدرس الثالث: حرف (ز)

اكتب الحرف (ز) بالموت القصير والموت الطويل :

.....زِ.....زُ.....زَ.....
زِ	زُ	زَ
.....
.....
.....
.....
.....زِي.....زُو.....زَا.....
زِي	زُو	زَا
.....
.....
.....
.....

اكتب أشكال الحرف (ز) حسب موضعه في الكلمة :

.....ز.....ز.....ز.....ز.....
.....
.....
.....
.....

ارسم دائرة حول حرف (ز) في الكلمة :

زُهُور زِيَارَة زُهَيْر زَمْرَم زَار


ضع الشكل المناسب للحرف الناقص في الكلمة :

ز / ز

.....هْرَة زَم...م يَاد..... رَم.....

اكتب الكلمات التالية بخط جميل :

زَار	فَاطِمَة	زَرَافَة	زَيْنَب
.....



الدرس الرابع: حرف (و)

اكتب الحرف (و) بالموت القصير والموت الطويل :

.....و.....وُ.....وَ.....
.....
.....
.....
.....
.....وي.....وُو.....وَا.....
.....
.....
.....
.....

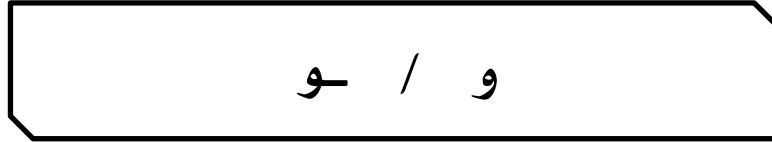
اكتب أشكال الحرف (و) حسب موضعه في الكلمة :

.....و.....و.....و.....و.....
.....
.....
.....
.....

ارسم دائرة حول حرف (و) في الكلمة :

وَزْدَةٌ تُلُونُ وِلِيدٌ فَوَاكِهَةٌ تُقَوِّي


ضع الشكل المناسب للحرف الناقص في الكلمة :



....لِيدٌ ف....اِكِهَةٌ تُقَ....ي ص....ت

اكتب الكلمات التالية بخط جميل :

مَسْبَحٌ	سَقَطَ	وَرْدَةٌ	وَاحَةٌ
.....



الدرس الخامس: حرف (ج)

اكتب الحرف (ج) بالموت القمير والموت الطويل :

ج	ج	ج
ج	ج	ج
.....
.....
.....
.....
ج	ج	ج
ج	ج	ج
.....
.....
.....
.....

اكتب أشكال الحرف (ج) حسب موضعه في الكلمة :

.....ج.....ج.....ج.....ج.....
.....
.....
.....
.....

ارسم دائرة حول حرف (ج) في الكلمة :

جَمَلٌ جَاءَ يَجْلِسُ رَجُلٌ خَرَجَ


ضع الشكل المناسب للحرف الناقص في الكلمة :

ج / ج / ج / ج

.....لَسَ مَسْ.....د خَر..... حَ.....

اكتب الكلمات التالية بخط جميل :

دَجَاجَةٌ	جَمَلٌ	جَزَرٌ	مُصْحَفٌ
.....



الدرس السادس: حرف (ش)

اكتب الحرف (ش) بالموت القصير والموت الطويل :

.....شِ.....شُ.....شَ.....
شِ	شُ	شَ
.....
.....
.....
.....
.....شِي.....شُو.....شَا.....
شِي	شُو	شَا
.....
.....
.....
.....

اكتب أشكال الحرف (ش) حسب موضعه في الكلمة :

.....ش.....ش.....ش.....ش.....
.....
.....
.....
.....

ارسم دائرة حول حرف (ش) في الكلمة :

شَمْسُ شُرُوقُ رِيشُ يُشَاهِدُ نَاقِشٌ

ضع الشكل المناسب للحرف الناقص في الكلمة :

ش / ش / ش / ش

.....ش..... نَاقِشٌ عَ..... نَشَأُ شَارِعٌ

اكتب الكلمات التالية بخط جميل :

شُرُوقُ	شَيْمَاءُ	شَمْسُ	شَرِبَ
.....