

تم تحميل هذا الملف من موقع المناهج البحرينية



* للحصول على أوراق عمل لجميع الصفوف وجميع المواد اضغط هنا

<https://almanahj.com/bh>

* للحصول على أوراق عمل لجميع مواد الصف الأول اضغط هنا

<https://almanahj.com/bh/1>

* للحصول على جميع أوراق الصف الأول في مادة لغة عربية ولجميع الفصول, اضغط هنا

<https://almanahj.com/bh/1arabic>

* للحصول على أوراق عمل لجميع مواد الصف الأول في مادة لغة عربية الخاصة بـ الفصل الأول اضغط هنا

<https://almanahj.com/bh/1arabic1>

* لتحميل كتب جميع المواد في جميع الفصول للـ الصف الأول اضغط هنا

<https://almanahj.com/bh/grade1>

* لتحميل جميع ملفات المدرس زهير مزعل اضغط هنا

[almanahjbhbot/me.t//:https](https://t.me/almanahjbhbot)

للتحدث إلى بوت على تلغرام: اضغط هنا

الاسم : الصف : / التاريخ : / / م	<div style="text-align: center; border: 2px solid black; border-radius: 50%; padding: 10px; width: 100px; margin: 0 auto;"> نشاط </div> <div style="display: flex; justify-content: space-around; margin-top: 10px;"> <div>تدريبي <input type="checkbox"/></div> <div>علاجي <input type="checkbox"/></div> <div>إثرائي <input type="checkbox"/></div> <div>تقويمي <input type="checkbox"/></div> </div>	مملكة البحرين وزارة التربية والتعليم مدرسة الإمام علي (ع) أ.ع. للبنين
--	--	---

الكفاية : يتعرف أصوات الحروف وأشكالها.




١ - ارسم ○ حول حرف (ح) في الكلمات التالية كما في المثال :





حمامة ○	محمد	البحر	سبح
---------	------	-------	-----

٢ - صل الحرف بالكلمة المناسبة كما في المثال :

حُفْرَة	حَ	حِزَام
حَمْد	حُ	حَدَب
حِجَاب	حِ	سَبَحَ

٣ - كون كلمات من الحروف حسب الصورة :

 <p>(ر - ما - ح)</p> <p>_____</p>	 <p>(ح - د - م)</p> <p>_____</p>	 <p>(ح - ب - ر)</p> <p>_____</p>
--	---	---

 لم يتقن	 جيد	 جيد جدا	 ممتاز	تقدير مستوى الأداء :
---	---	---	--	----------------------

إعداد الأستاذ/ زهير مزعل

توقيع ولي الأمر :