

تم تحميل هذا الملف من موقع المناهج البحرينية



* للحصول على أوراق عمل لجميع الصفوف وجميع المواد اضغط هنا

<https://almanahj.com/bh>

* للحصول على أوراق عمل لجميع مواد الصف الأول اضغط هنا

<https://almanahj.com/bh/1>

* للحصول على جميع أوراق الصف الأول في مادة لغة عربية ولجميع الفصول, اضغط هنا

<https://almanahj.com/bh/1arabic>

* للحصول على أوراق عمل لجميع مواد الصف الأول في مادة لغة عربية الخاصة بـ الفصل الأول اضغط هنا

<https://almanahj.com/bh/1arabic1>

* لتحميل كتب جميع المواد في جميع الفصول للـ الصف الأول اضغط هنا

<https://almanahj.com/bh/grade1>

* لتحميل جميع ملفات المدرس توفيق علي اضغط هنا

[almanahjbhbot/me.t//:https](https://t.me/almanahjbhbot)

للتحدث إلى بوت على تلغرام: اضغط هنا

مملكة البحرين
وزارة التربية والتعليم
مدرسة اليرموك الابتدائية للبنين

المجموعة الأكاديمية

لنعلّم

الحروف الأبجدية

(ش)

الاسم :

الصف : ١ /

ملاحظات المعلم :




.....

تعليق ولي الأمر :


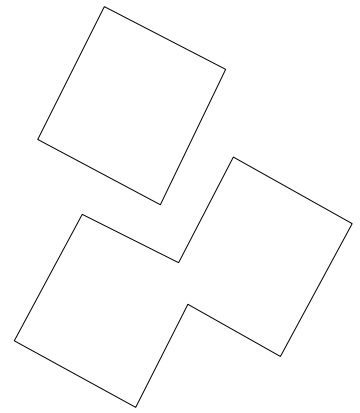
.....

أستاذ توفيق علي

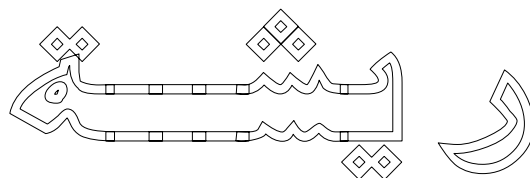

لون الصورة التي يحتوي اسمها حرف (ش) :



لون :




ألون وأكتب :




<p>.....</p>	<p>.....</p>
<p>.....</p>	<p>.....</p>

أصل الحرف بالصورة المحتوية عليه وألوان :




أشجارٌ



شمس

ش





خفاش



زهرة

ضع دائرة حول الحرف (ش) في الكلمات التالية :

شَرِبَ	أَعْشَاش	عَشَرَاتٌ	أَعْشَابٌ
حَشَرَ	حَشَرَاتٌ	يَعْرِشُونَ	الْحَشَرُ
حَشِيشٌ	الْعَشِ	الْقَشِ	خَفَاشٌ
الشَّمْسُ	مَشَارِبٌ	قُشُورٌ	نَبَشٌ
شَكَرَ	شَكُورٌ	شَاكِرٌ	شُكْرِي
شَرَقَ	شَهْرٌ	عَفْشٌ	شَالٌ



أكمل الكلمات التالية بحرف (ش) حسب موقعه :

فِرَا....	عِ...َاء	جَرّ....	جَرّة.....
عائ...ة	فِرَا...ة	نَا...ر	عَا...ر
...رِف	...اِكر	...اَهْد	...اَهق
رَهَ....	عُ....	نَكَ....	قَ....
عُ...ب	نَ...ر	عُ...ب	نَ...ر



أصل الحرف (ش) مع الحركة بالكلمة التي يوجد فيها (بالمسطرة) :

شُكْر

شُكْر

شُكْرِي

شِرَاع

شِرَاع

يُرْشُ

عَاشَ


شُعُور

شُعُور

أكمل الكلمات التالية بحرف (ش) مع حركته :

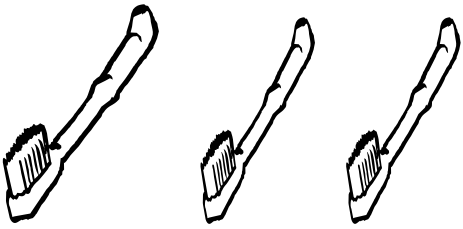
شُ	شِ	شَ
....ع	فرا....ةرَع
....كور	ح....رهر
....امديد	عا....وراء
....فاهابكراً
....غُل	ه....	ر....





سبا

فرشاة



سبي

سبي

فرشاة





سوسو

سوسو


ضع دائرة حول (شا) في الكلمات التالية :

منشار	شاعر	شاكر
هشام	بشار	شارع
شارف	أعشاش	شاهر
أعشاب	شاهر	حاشا
أشار	شارك	مشارك
مشاهير	رشاشات	ورشات




أكتب (شا) في الفراغ من الكلمات التالية :

فُر...ةُ	ري	ويش...
مَ...رِعُ	لَاتُ...	فَرَأ...تُ
رَاتُ...	بَ...رَاتُ	رِعْ....
هَدَ ...	مَعا...تُ	مَ...رَ
فَرُ...ت	مَ...بِكُ	رَكَ ...
زَرَك...ت	تَ...بِكُ	نَ...ن




ضع دائرة حول (شي) في الكلمات التالية :

رَ...د	حَ...ش	رَ...راز
رَ...رين	نَ...ط	مَ...ر
رَ...ق	ما.....	كَا...ر
وَا.....	فَرا....	وَا...ك
عَ...ق	غَ...م	را....
مَعا.....	فَرا.....	قُرو....



أكتب (شي) في الكلمات التالية :

رَ....د	حَ....شراز
....رين	نَ....ط	منا....ير
رَ....ق	مَا....	كا....ير
وَأَ.....	فَرا.....	وَأَ....ك
عَ....يق	غَ....م	رَأَ.....
مَعا.....	فَرا.....	قَرو....




ضع دائرة حول (شو) في الكلمات التالية :

عَاشُور	عَاشُوا	أَشُور
غَشَّاشُون	فَرَّاشُون	عَاشُورَاء
مَغَشُوش	شُوشُو	رَشُوش
مَنَشُور	شَرَشُور	مَحَشُور
النَّشُور	كُشُوف	بَشُوش
شَوَقِي	مَمَشُوق	القُشُور



أكتب (شو) في الكلمات التالية :

أ.....ر	عأ.....ا	عأ.....ر
عأ.....راء	فراً.....ن	غشاً.....ن
ر.....ششو	مغ.....ش
مح.....ر	شر.....ر	من.....ر
ب.....ش	ك.....ف	الن.....ر
الق.....ر	مم.....ققي



Follow the Leader

ألون وأقرأ وأقارن :

شَا


شَ



شَي


شِبْ

شِ



شَو

شُ



أكتب كلمات تحتوي على الحرف (ش) بالحركات :

.....
.....
.....

أكتب كلمات تحتوي على الحرف (ش) بالمدود :

.....
.....
.....

أصل وأكتب :

شَا

دَ

حَ

لَ

شِ

شِي

رَ

حَ

أركب وأكتب :

منَ	شَا	رُ	
-----	-----	----	--

شَهْ	دُ		
------	----	--	--

را	شِ	دُ	
----	----	----	--

عَ	شِ		
----	----	--	--

عُ	رو	شِ	
----	----	----	--

شَا	لُ		
-----	----	--	--

