

تم تحميل هذا الملف من موقع المناهج البحرينية



* للحصول على أوراق عمل لجميع الصفوف وجميع المواد اضغط هنا

<https://almanahj.com/bh>

* للحصول على أوراق عمل لجميع مواد الصف الأول اضغط هنا

<https://almanahj.com/bh/1>

* للحصول على جميع أوراق الصف الأول في مادة لغة عربية ولجميع الفصول, اضغط هنا

<https://almanahj.com/bh/1arabic>

* للحصول على أوراق عمل لجميع مواد الصف الأول في مادة لغة عربية الخاصة بـ الفصل الأول اضغط هنا

<https://almanahj.com/bh/1arabic1>

* لتحميل كتب جميع المواد في جميع الفصول للـ الصف الأول اضغط هنا

<https://almanahj.com/bh/grade1>

* لتحميل جميع ملفات المدرس هالة مستور الحارثي اضغط هنا

[almanahjbhbot/me.t//:https](https://t.me/almanahjbhbot)

للتحدث إلى بوت على تلغرام: اضغط هنا

دفتر التمارين

دروفي

اسم الطفل :

بسم الله الرحمن الرحيم


الحمد لله رب العالمين و الصلاة و السلام
على خير المرسلين ، نبينا محمد و على اله
و صحبه أجمعين .

أما بعد : فإننا نضع بين يديكم دفتر التمارين
التابع لفصل التميز ، فنسأل الله أن يبارك في الجهود و ينفع بها .

هالة مستور الحارثي

أ	ب	ت	ث	ج
ح	خ	د	ذ	ر
ز	س	ش	ص	ض
ط	ظ	ع	ف	ق
ك	ل	م		
ن	هـ	و	ي	

استخدم الصلصال في رسم الحرف :



أ



أرنب

أ

أ

أ

أ

أ

أ



أ




إ



ؤ

قم بتلوين الصورة التالية :



أناناس

استخدم الصلصال في رسم الحرف :



ب



بطة

ب

ب

ب

ب

ب

ب



بَ




بِ




بُ

قم بتلوين الصورة التالية :



بطيخ

استخدم الصلصال في رسم الحرف :



ت



تفاحة





ث




ث



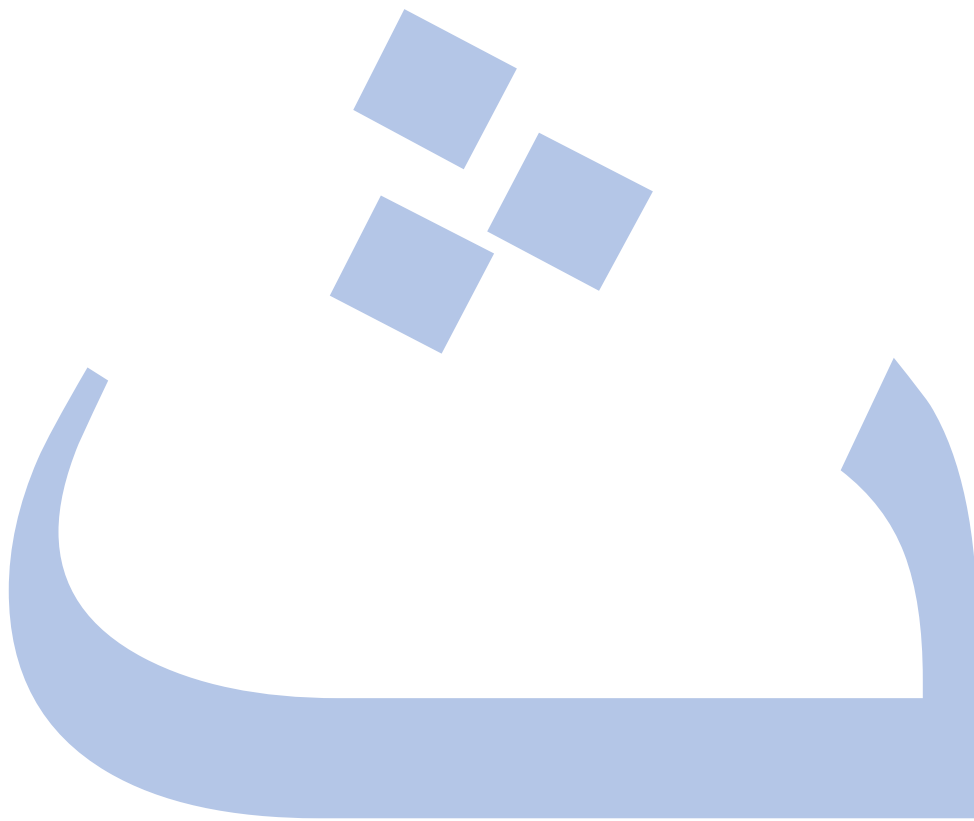
ث

قم بتلوين الرسة التالية :



تفاح

استخدم الصلصال في رسم الحرف :



ث



ثعبان





ث




ث



ث

قم بتلوين الصورة التالية :



نوم






استخدم الصلصال في رسم الحرف :



ج



جزر





جـ



جـ



جـ

قم بتلوين الرسمة التالية :



جزر



استخدم الصلصال في رسم الحرف :



ح



حليب





ح



ح



ح

قم بتلوين الرسم التالية :



حقيقية

استخدم الصلصال في رسم الحرف :



خ



خبز

خ

خ

خ

خ

خ

خ



خ



ي



ع

قم بتلوين الرسمة التالية :



خس

استخدم الصلصال في رسم الحرف :



ح



ب





ا




ب



ج

قم بتلوين الرسمة التالية :



دراجة

استخدم الصلصال في رسم الحرف :



ذ



ذئب

ذ

ذ

ذ

ذ

ذ

ذ



اِ

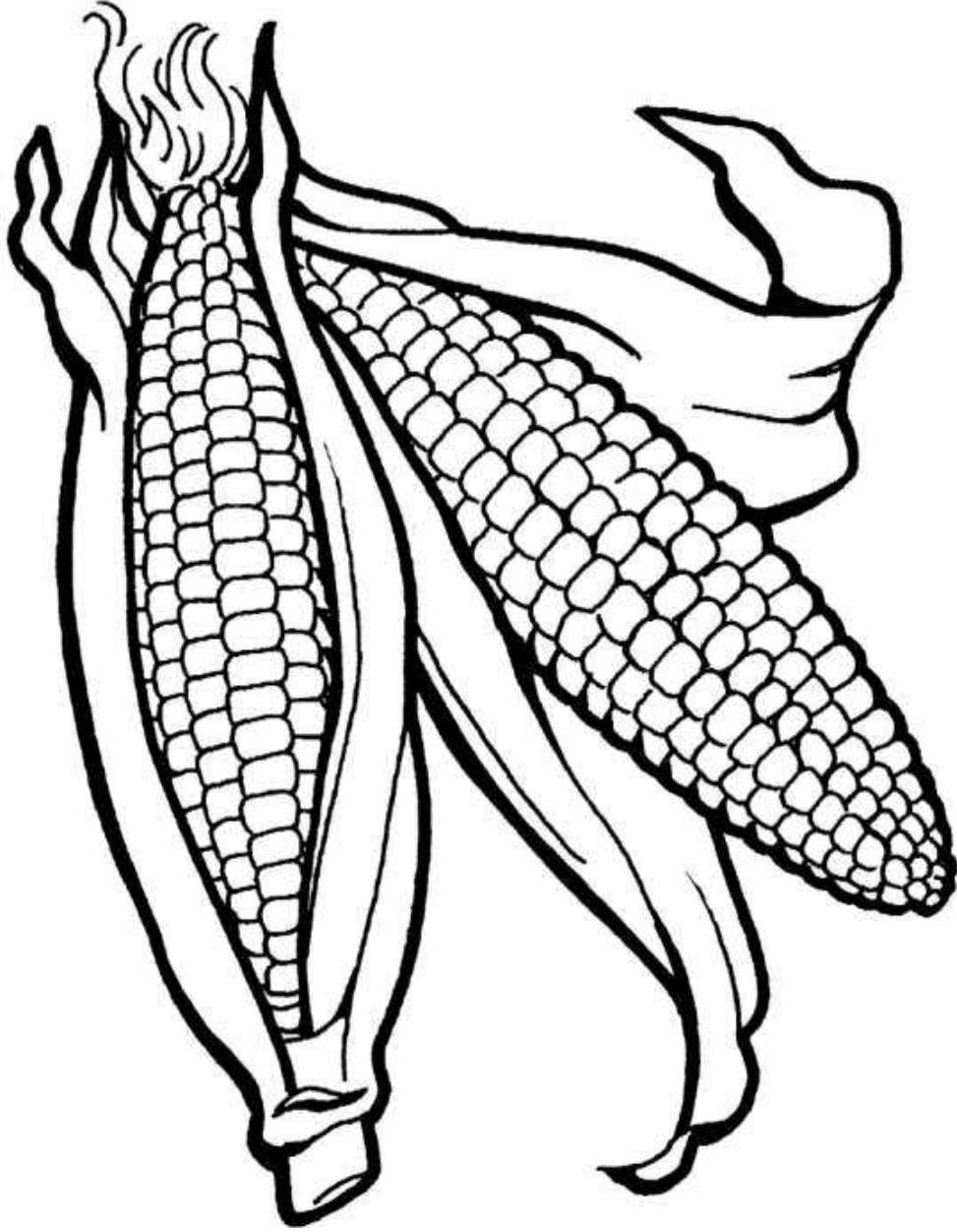


اَ



اُ

قم بتلوين الصورة التالية :



ذرة

استخدم الصلصال في رسم الحرف :



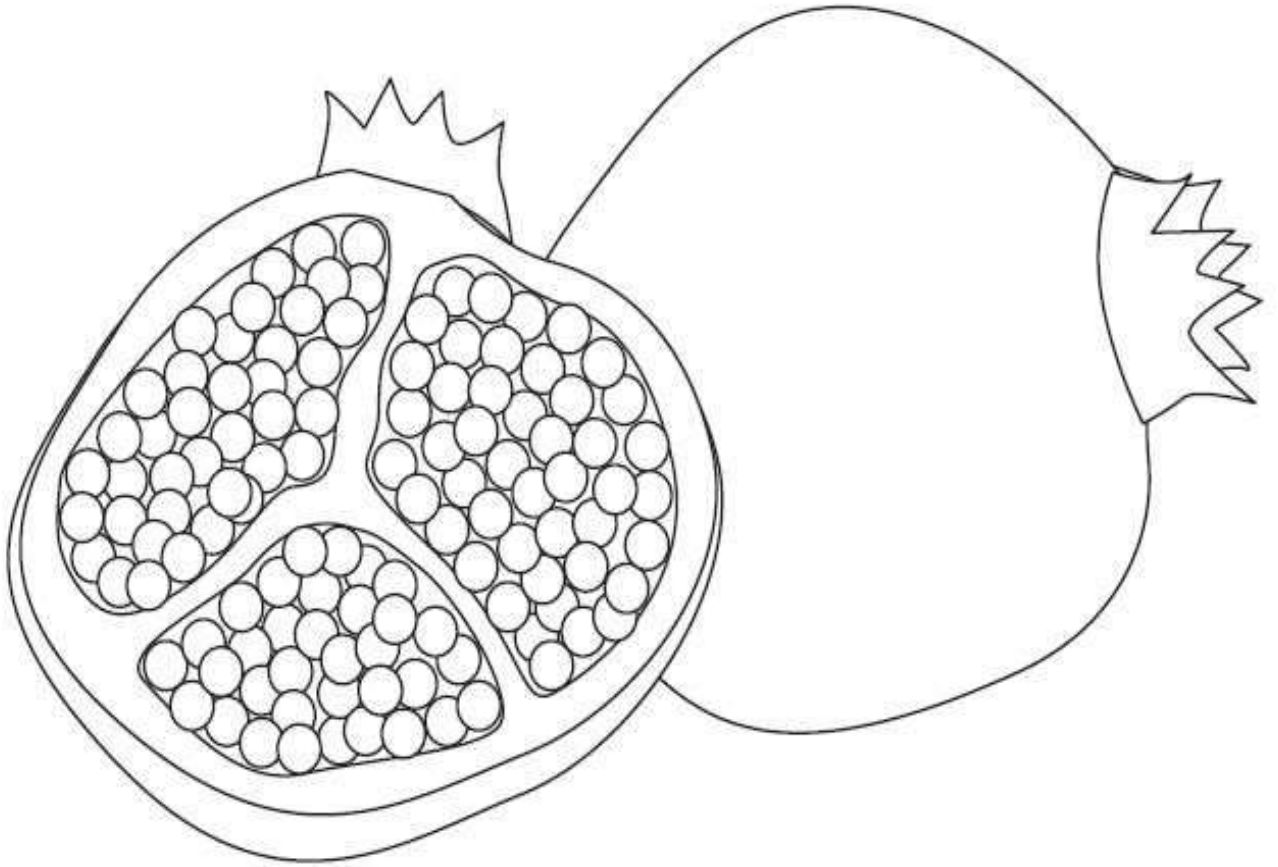


رمان





قم بتلوين الصورة التالية :



رمان

استخدم الصلصال في رسم الحرف :



ز



زهرة

ز

ز

ز

ز

ز

ز



ا




ب



و

قم بتلوين الرسمة التالية :



زقوة

استخدم الصلصال في رسم الحرف :



س



سمكة

س

س

س

س

س

س



سَ




سِ



سُو

قم بتلوين الرسم التالية :



سيارة

استخدم الصلصال في رسم الحرف :



ش



شمس

ش

ش

ش

ش

ش

ش



ايش




ايش




ميش

قم بتلوين الرسمة التالية :



شمس





استخدم الصلصال في رسم الحرف :



ص



صحن





طَ

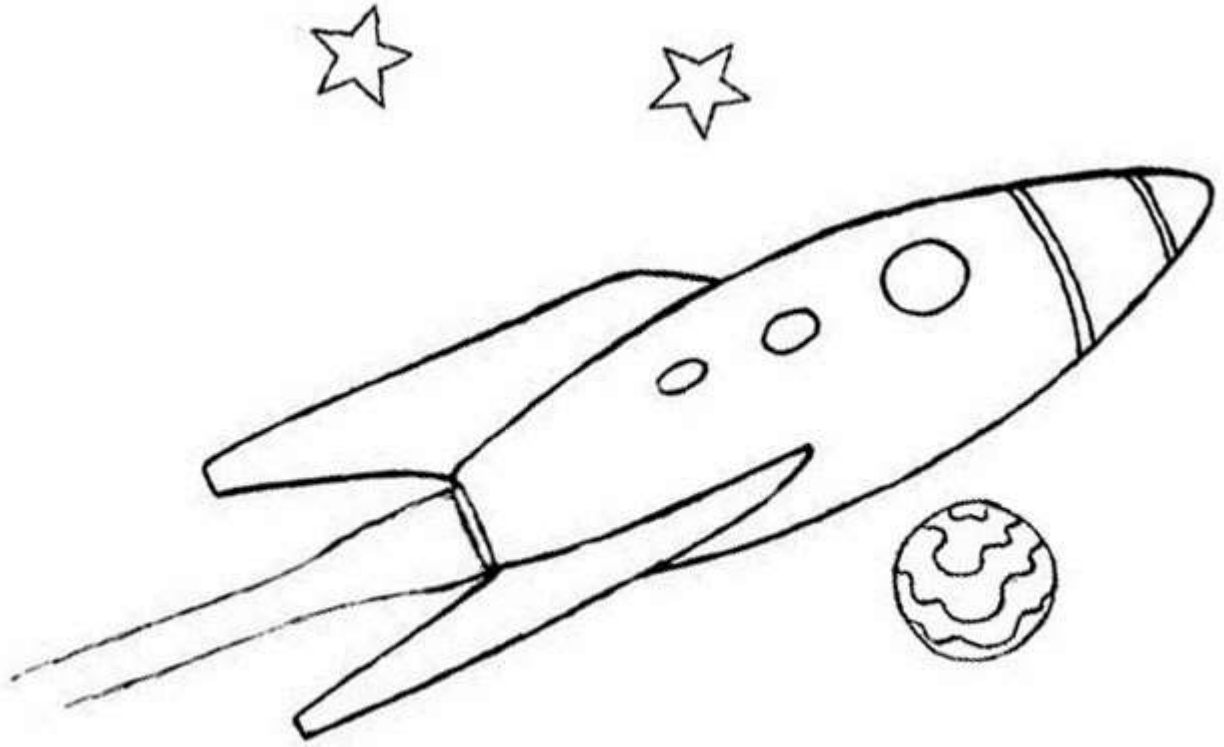


طِ



طُ

قم بتلوين الصورة التالية :



صاروخ

استخدم الصلصال في رسم الحرف :



ض



ضفدع

ض

ض

ض

ض

ض

ض



ظ

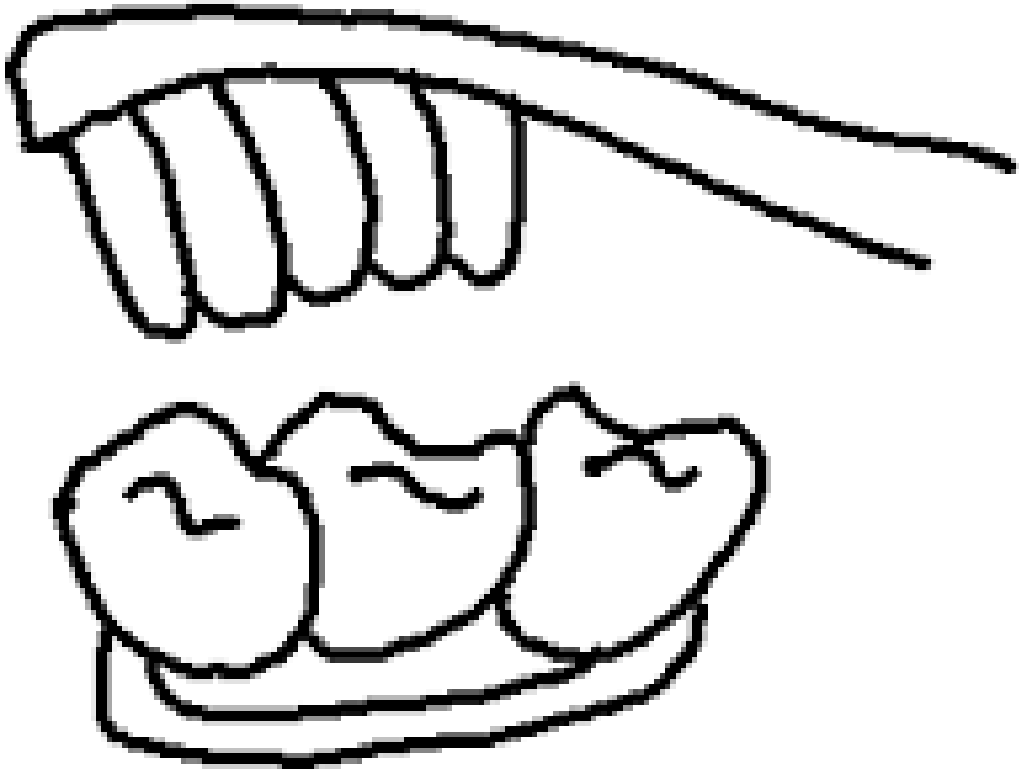


ظ




ظ

قم بتلوين الرسم التالية :





ضرس

استخدم الصلصال في رسم الحرف :





طائرة





أ

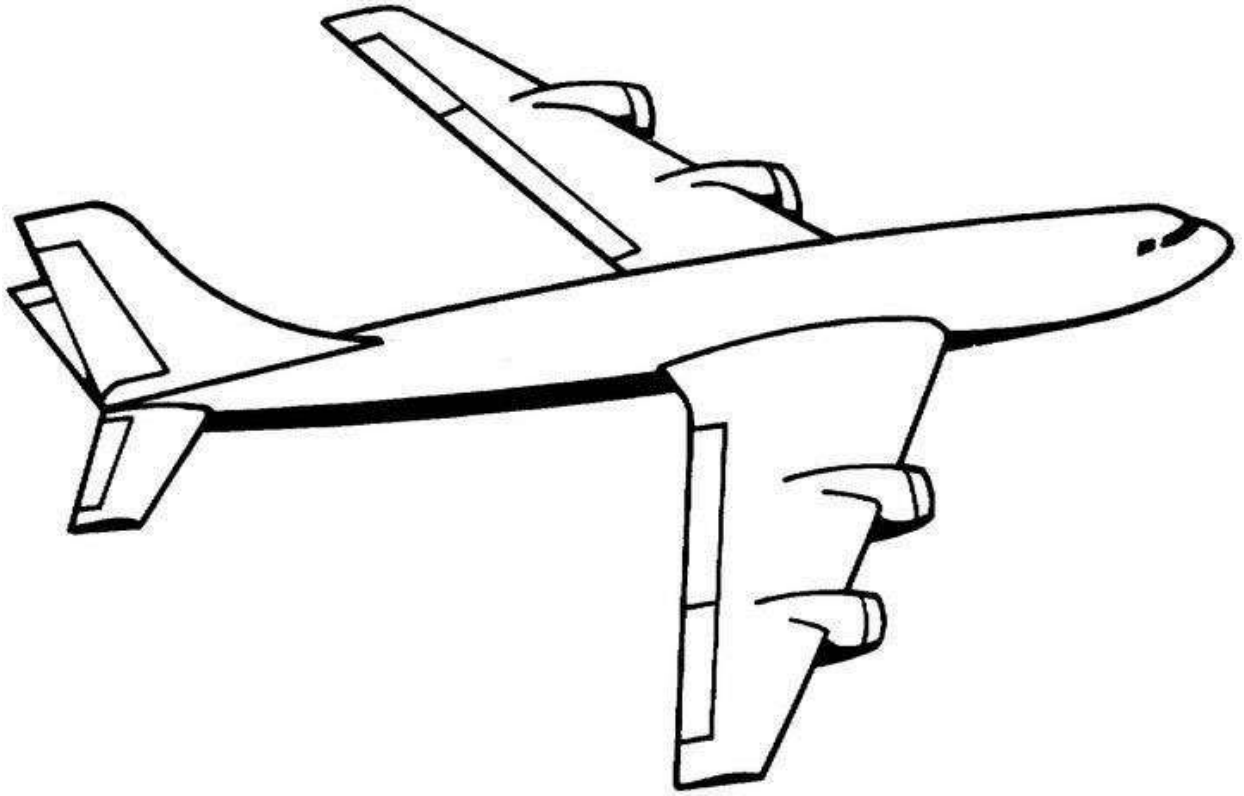


إ



ؤ

قم بتلوين الصورة التالية :



طائرة

استخدم الصلصال في رسم الحرف :



ظ



ظرف

ظ

ظ

ظ

ظ

ظ

ظ



ظ




ظ



ظ

قم بتلوين الرسمة التالية :



ظروف





استخدم الصلصال في رسم الحرف :



ع



عين





ع



ع



ع

قم بتلوين الرسم التالية :



عنب


استخدم الصلصال في رسم الحرف :



غ



غراب





ر.ع.ا

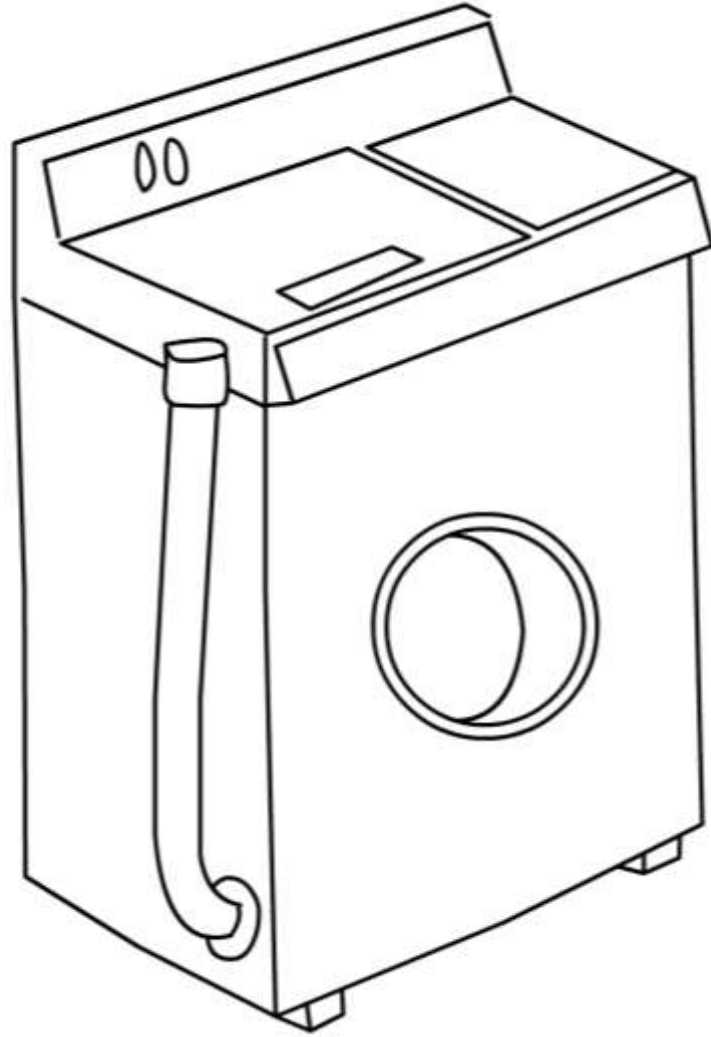


ر.ع.ب



ر.ع.ه

قم بتلوين الرسم التالية :



غسالة




استخدم الصلصال في رسم الحرف :



ف



فراولة





فـ




فـ



فـ

قم بتلوين الصورة التالية :



فراولة

استخدم الصلصال في رسم الحرف :



ق



قلم

ق

ق

ق

ق

ق

ق



ق




ق



ق

قم بتلوين الرسمة التالية :



قارب



استخدم الصلصال في رسم الحرف :



ك



كتاب





أَ

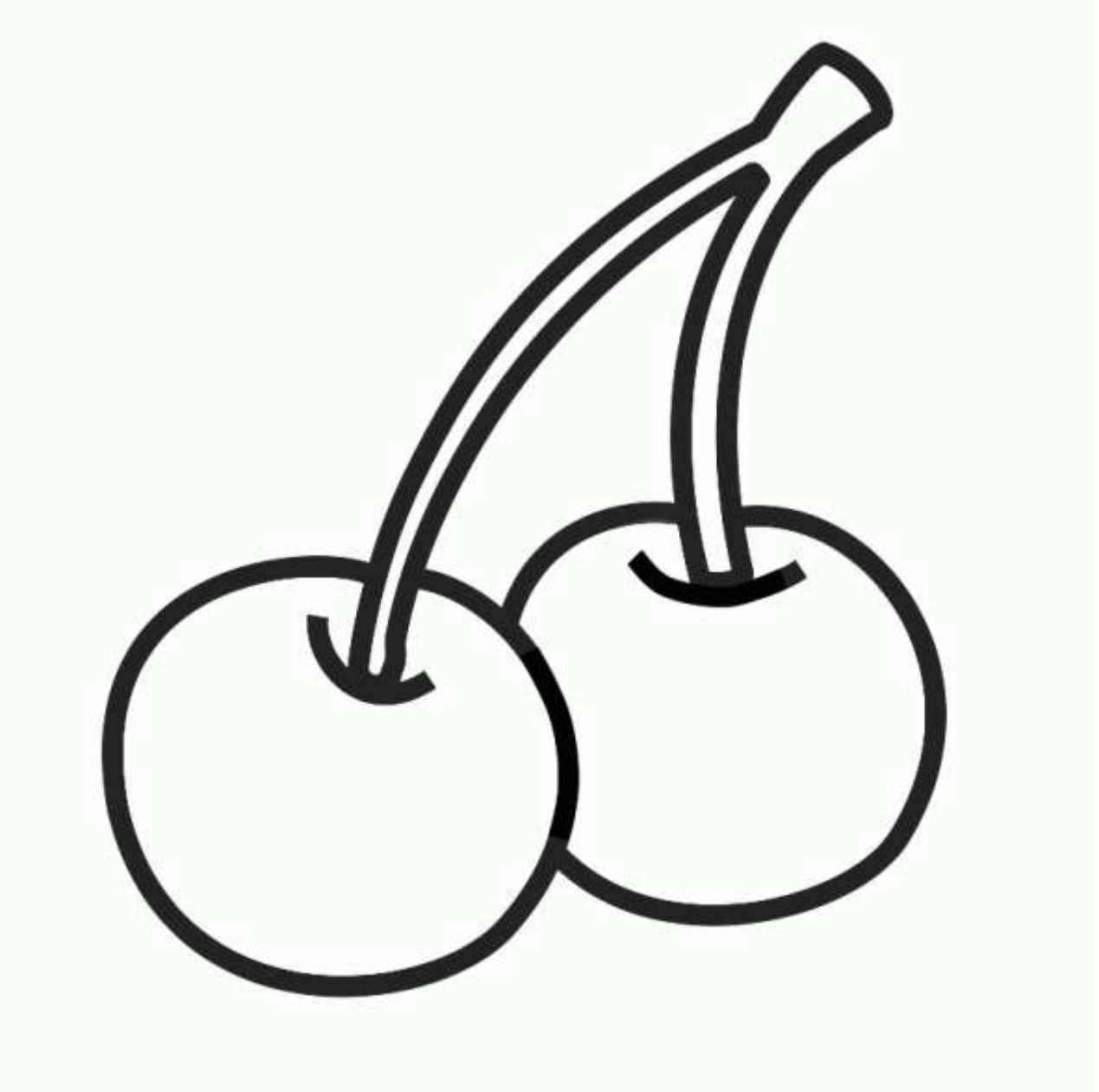


أِ



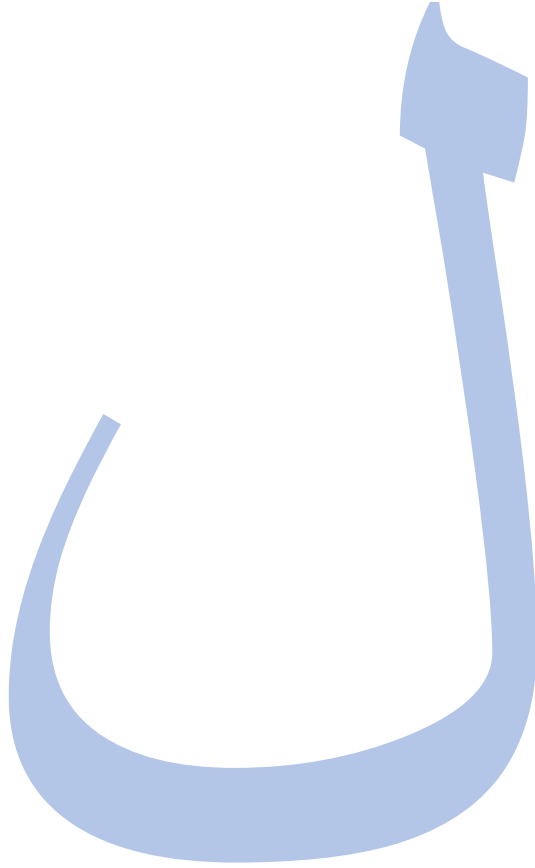
أُ

قم بتلوين الصورة التالية :



كز

استخدم الصلصال في رسم الحرف :



ل



ليمون

ل

ل

ل

ل

ل

ل



اَ




اِ



اُ

قم بتلوين الصورة التالية :



ليمون


استخدم الصلصال في رسم الحرف :



ح



ملعقة





ا
ح




ح
ا



ه
ح

قم بتلوين الرسم التالية :



مظلة

استخدم الصلصال في رسم الحرف :



ن



نمر





اَ




اِ




اُ

قم بتلوين الصورة التالية :



نخلة

استخدم الصلصال في رسم الحرف :



هـ



هدية





هـ



هـ



هـ

قم بتلوين الرسمة التالية :



هدية

استخدم الصلصال في رسم الحرف :



و



وحيد القرن





ا
و




و
ا



و
و

قم بتلوين الصورة التالية :



وسادة



استخدم الصلصال في رسم الحرف :



ي



ي





ي




ي



ي

قم بتلوين الصورة التالية :



يد

