

تم تحميل هذا الملف من موقع المناهج البحرينية



* للحصول على أوراق عمل لجميع الصفوف وجميع المواد اضغط هنا

<https://almanahj.com/bh>

* للحصول على أوراق عمل لجميع مواد الصف الأول اضغط هنا

<https://almanahj.com/bh/1>

* للحصول على جميع أوراق الصف الأول في مادة تربية اسلامية وجميع الفصول, اضغط هنا

<https://almanahj.com/bh/1>

* للحصول على أوراق عمل لجميع مواد الصف الأول في مادة تربية اسلامية الخاصة بـ اضغط هنا <https://almanahj.com/bh/1>

* لتحميل كتب جميع المواد في جميع الفصول للـ الصف الأول اضغط هنا

<https://almanahj.com/bh/grade1>

للتحدث إلى بوت على تلغرام: اضغط هنا [almanahjbhbot/me.t//:https](https://t.me/almanahjbhbot)



المسلم نظيف

أضع علامة (✓) أسفل الصورة التي تعبر عن السلوك الصحيح فيما يأتي:-

1



()



()



()



()

ساعد الطالب في اتخاذ الاداة الصحيح

2

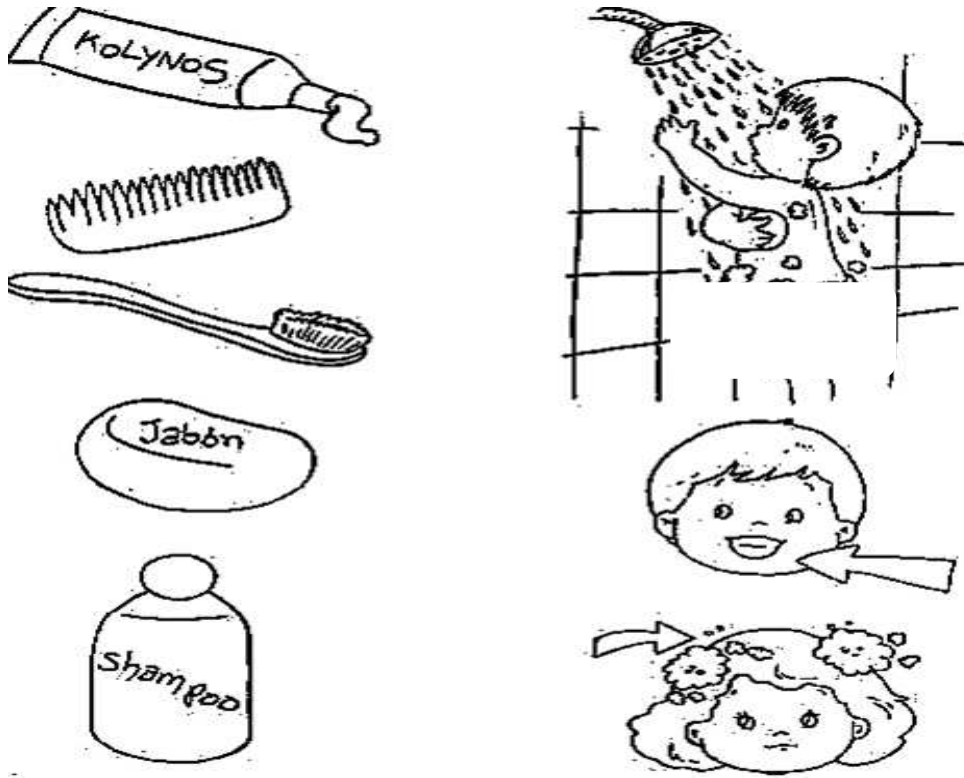


ملاك البحر




صل الادوات المناسبة المستخدم في كل صورة

3



ارسم الادوات المستخدمة لكل صورة في المكان المخصص

4



ضع الرقم المناسب تحت الصورة المناسبة لها:-

4

أقص شعري

3

أقلم أظافري

1

ألبس ثياباً نظيفة

4

استحم بالماء والصابون

2



ضع علامة (✓) أمام العبارة الصحيحة وعلامة (X) أمام العبارة الخطأ:-

5

() * (النظافة عمل يحبه الله تعالى.


() * (اغسل يدي قبل الأكل فقط.

() * (لا أحافظ على نظافة بيتنا.

() * (يحب دائما ان ألبس الملابس النظيفة ، وأعتنى بمظهري.

() * (ديننا الإسلامي يعلمنا النظافة .

رأيتكم بكم



ملاك البحر

ضع الحرف المناسب تحت الصورة .

ويرتدي الملابس النظيفة.

ح

ويتوضأ للصلاة

خ

المسلم يستحم بالماء والصابون.

د

ويحافظ على نظافة صفه

أ

ويقلّم أظفاره.

ب

ويمشط شعره.

ت

وينظف أسنانه بالسواك والفرشاة.

ج

ملاك البحر

