

## مراجعة الاختبار الأول في اللغة الانجليزية



### تم تحميل هذا الملف من موقع مناهج مملكة البحرين

موقع المناهج ← مناهج مملكة البحرين ← الصف الأول ← لغة انجليزية ← الفصل الثاني ← ملفات متنوعة ← الملف

تاريخ إضافة الملف على موقع المناهج: 2025-07-24 17:26:57

ملفات اكتب للمعلم اكتب للطالب | اختبارات الكترونية | اختبارات | حلول | عروض بوربوينت | أوراق عمل  
منهج انجليزي | ملخصات وتقارير | مذكرات وبنوك | الامتحان النهائي | للمدرس

المزيد من مادة  
لغة انجليزية:

### التواصل الاجتماعي بحسب الصف الأول



صفحة مناهج مملكة  
البحرين على  
فيسبوك

الرياضيات

اللغة الانجليزية

اللغة العربية

التربية الاسلامية

المواد على تلغرام

### المزيد من الملفات بحسب الصف الأول والمادة لغة انجليزية في الفصل الثاني

أنشطة الوحدة الأولى	1
نشاط الوحدة الأولى	2
أنشطة مراجعة اللغة الانجليزية	3
أنشطة استماع للوحدة العاشرة	4
مراجعة الوحدة العاشرة أنشطة و أسئلة	5

# مراجعة الوحدة الأولى

## الاختبار الأول



T. Noor Hasan

**Read and Identify the words:**



**bag**



**book**



**crayon**



**pen**



**pencil**



**pencil case**



**rubber**



**ruler**

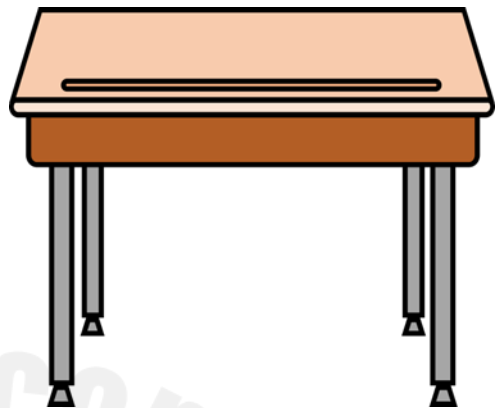


**teacher**

Read and Identify the words:




**board**



**desk**




**chair**



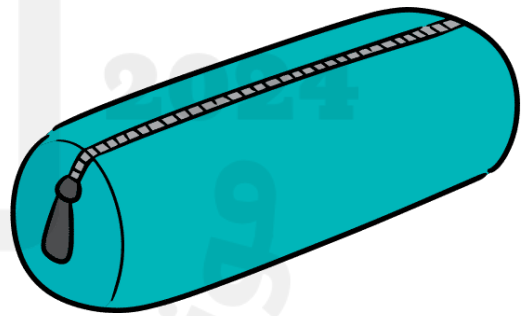
**poster**

Read and circle the correct picture:

1- It's a rubber.



2- It's a pencil.



3- It's a chair.

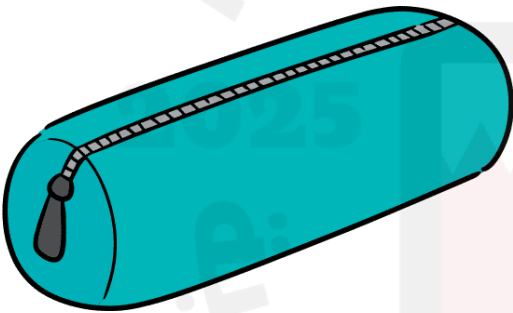


Read and circle the correct picture:

1- It's a rubber.



2- It's a pencil.



3- It's a chair.


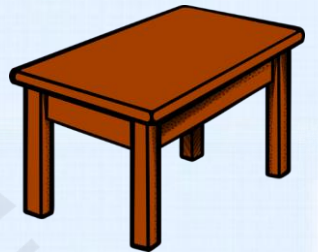


Read the question and choose the correct picture:

Is it a desk?

Yes, it is

No, it isn't.


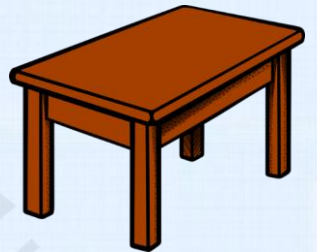


Check your answer:

Is it a desk?

Yes, it is


No, it isn't.



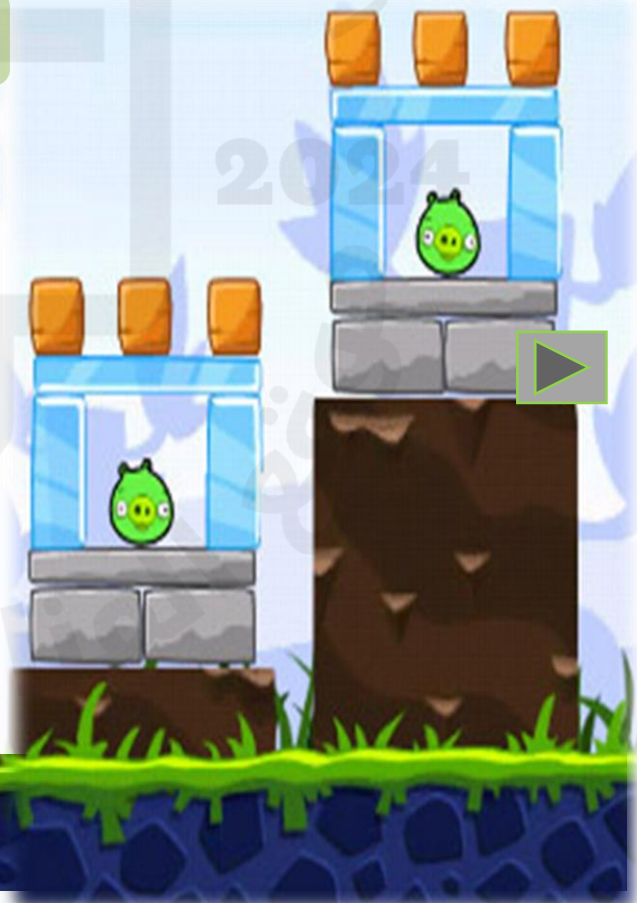
Read the question and choose the correct picture:

Is it a book?

Yes, it is




No, it isn't.



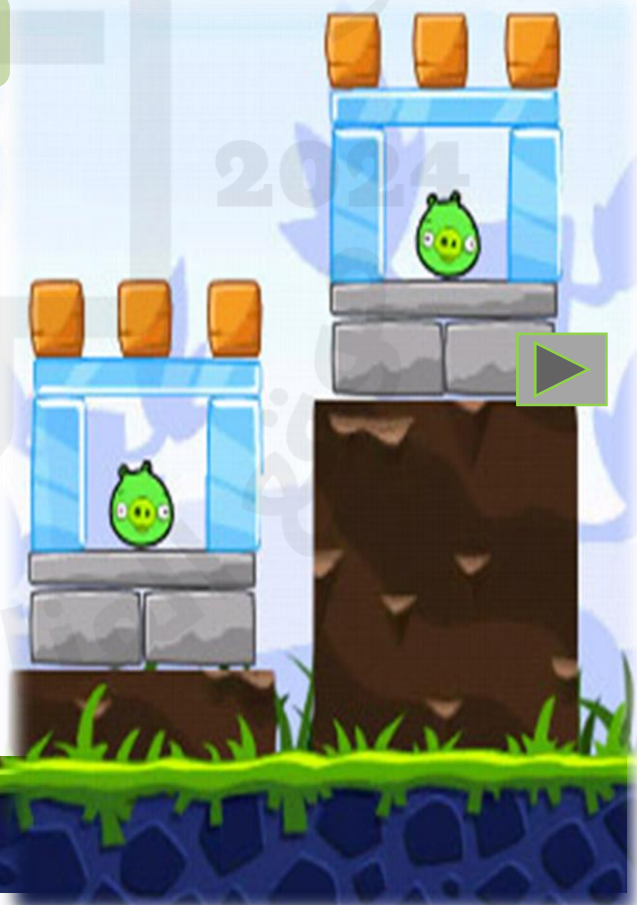
Check your answer:

Is it a book?

Yes, it is



No, it isn't.

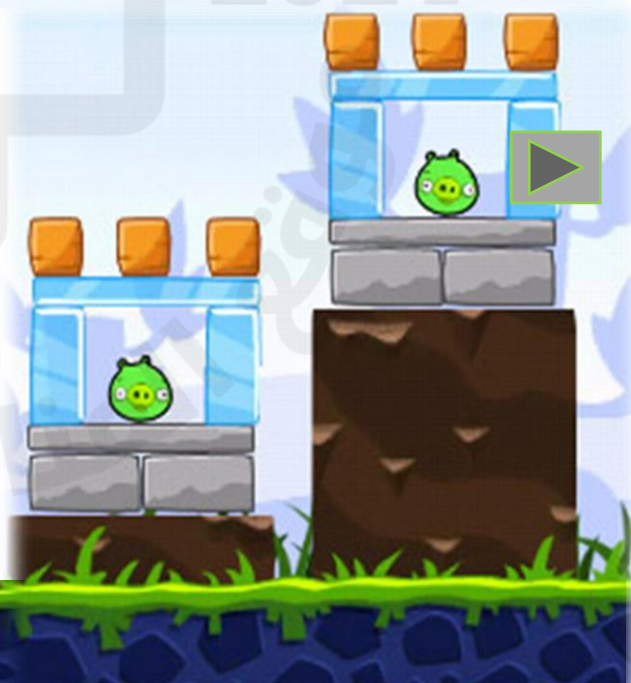


Read the question and choose the correct picture:

Is it a desk?

Yes, it is.

No, it isn't.



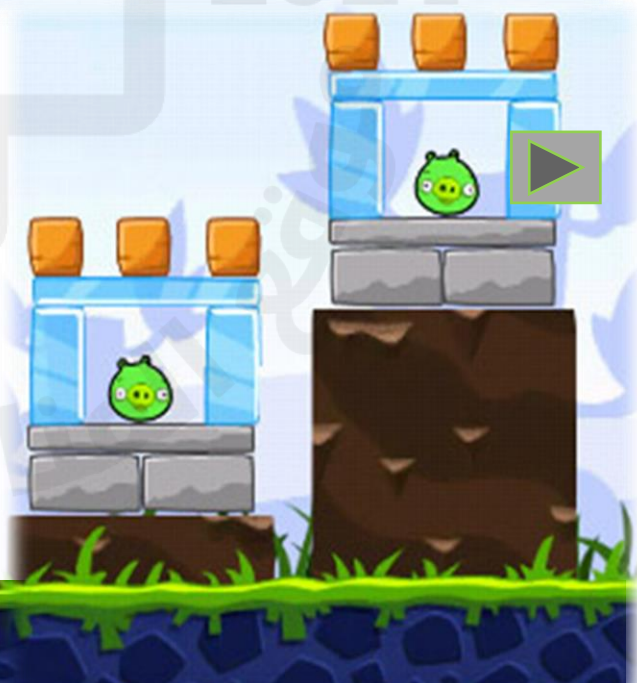
Check your answer:

Is it a desk?



Yes, it is.

**No, it isn't.**



### Chicken Letters

a c e i m n o r s  
u v w x z

### Giraffe Letters

b d f h k l t

### Monkey Letters


g j p q y

1

2

3

4



### Chicken Letters

a c e i m n o r s  
u v w x z

### Giraffe Letters

b d f h k l t

### Monkey Letters

g j p q y

1

2

3

4



a c e i m n o

### Chicken Letters

a c e i m n o r s  
u v w x z

### Giraffe Letters


b d f h k l t

### Monkey Letters

g j p q y

1 \_\_\_\_\_

2 \_\_\_\_\_

3  r s u v w x z

4 \_\_\_\_\_

### Chicken Letters

a c e i m n o r s  
u v w x z


### Giraffe Letters

b d f h k l t

### Monkey Letters

g j p q y

1  
2  
3  
4  
b d f h



### Chicken Letters


a c e i m n o r s  
u v w x z

### Giraffe Letters

b d f h k l t

### Monkey Letters

g j p q y



### Chicken Letters

a c e i m n o r s  
u v w x z

### Giraffe Letters

b d f h k l t

### Monkey Letters

g j p q y

1  
2  
3  
4  
g j p q y

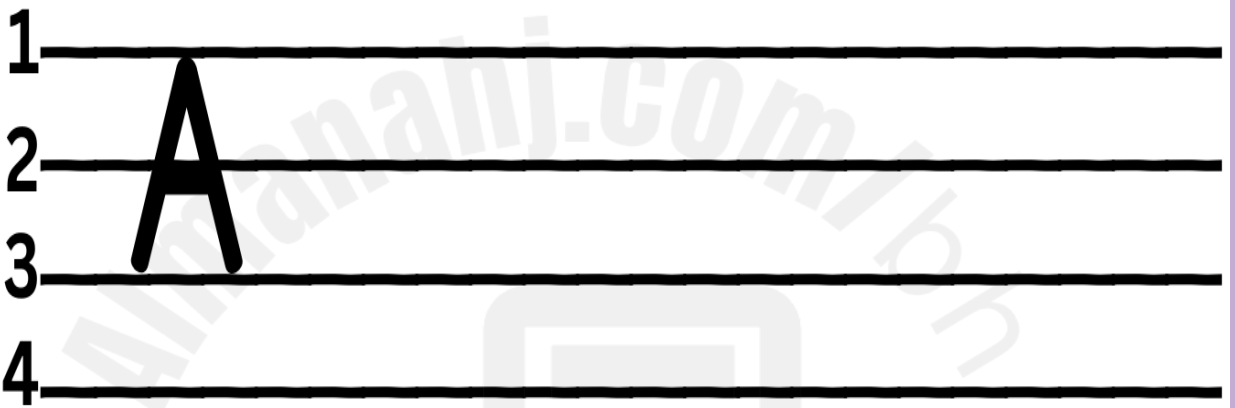


# Let's Write Uppercase A

Watch the magic pencil write the uppercase letter A.

Let's sky write the uppercase letter A.

Use your pointer finger to write the uppercase letter in the air.




Now write the uppercase letter A on your paper using a pencil.



## Let's Write Lowercase a

Watch the magic pencil write the lowercase letter a.

Let's sky write the lowercase letter a.



Use your pointer finger to write the lowercase letter in the air.



Now write the lowercase letter a on your paper using a pencil.

1  
2  
3  
4

A a

2025

2024

موقع المناهج البحثية

1

2

3

4

Cc

1  
2  
3  
4

D d

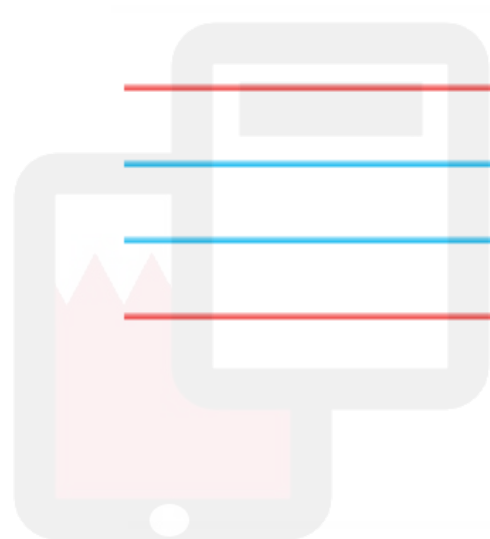
Write the correct letter:




Four horizontal lines for writing, consisting of two red outer lines and two blue inner lines.



Four horizontal lines for writing, consisting of two red outer lines and two blue inner lines.



Four horizontal lines for writing, consisting of two red outer lines and two blue inner lines.



Four horizontal lines for writing, consisting of two red outer lines and two blue inner lines.

Write the correct letter:




a



c




b



d

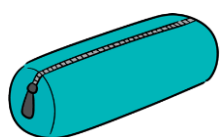
Write a sentence using "It's a"



Four horizontal lines for writing a sentence.



Four horizontal lines for writing a sentence.



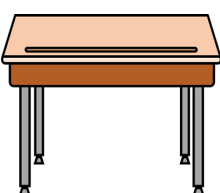
Four horizontal lines for writing a sentence.



Four horizontal lines for writing a sentence.




Four horizontal lines for writing a sentence.



Four horizontal lines for writing a sentence.

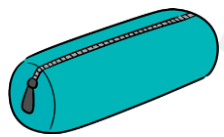
Write a sentence using "It's a"



It's a rubber.



It's a bag.



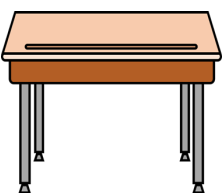
It's a pencil case.



It's a pencil.



It's a board.



It's a desk.