

نشاط حرف الحاء



تم تحميل هذا الملف من موقع مناهج مملكة البحرين

موقع المناهج ⇨ مناهج مملكة البحرين ⇨ الصف الأول ⇨ لغة عربية ⇨ الفصل الأول ⇨ ملفات متنوعة ⇨ الملف

تاريخ إضافة الملف على موقع المناهج: 2025-07-23 17:32:22

ملفات اكتب للمعلم اكتب للطالب ا اختبارات الكترونية ا اختبارات ا حلول ا عروض بوربوينت ا أوراق عمل
منهج انجليزي ا ملخصات وتقارير ا مذكرات وبنوك ا الامتحان النهائي ا للمدرس

المزيد من مادة
لغة عربية:

التواصل الاجتماعي بحسب الصف الأول



صفحة مناهج مملكة
البحرين على
فيسبوك

الرياضيات

اللغة الانجليزية

اللغة العربية

التربية الاسلامية

المواد على تلغرام

المزيد من الملفات بحسب الصف الأول والمادة لغة عربية في الفصل الأول

مذكرة اللغة العربية بعد التعديل

1

أنشطة و تدريبات للغة العربية

2

كتاب الطالب براعم العربية

3

مراجعة اللغة العربية

4

الدرس الخامس حرف الحاء

5




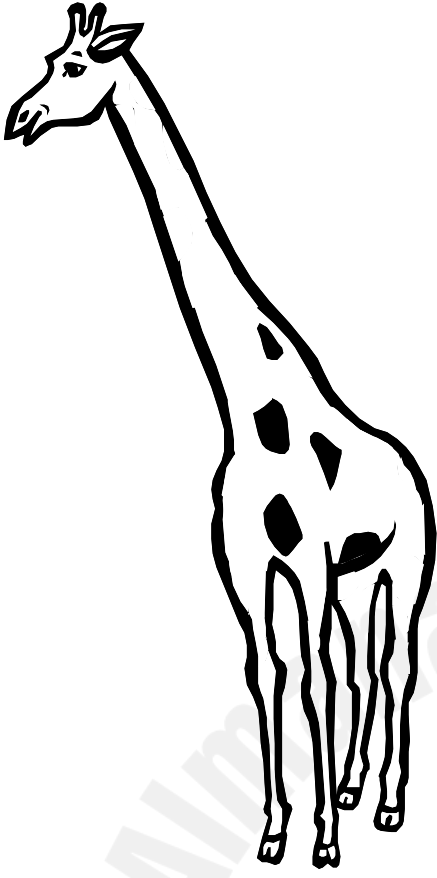
حديقة المعرفة لتعلّم الحروف الأبجدية ((ح))




الاسم :
الصف : ١ /
ملاحظات المعلم :
تعليق ولي الأمر :




لون الكلمات التي يحتوي اسمها حرف (ح) :



لوّن :



ألون وأكتب :




حصان

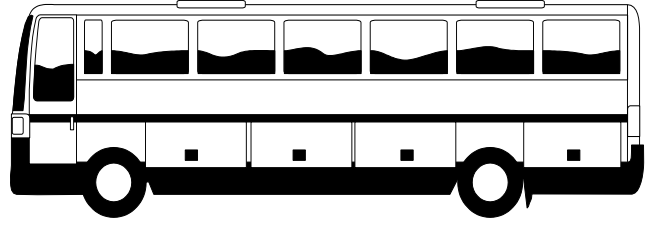
حصان

<p>.....</p> <p>2025</p>	<p>.....</p> <p>2024</p>
<p>.....</p>	<p>.....</p>

أصل الحرف بالصورة المحتوية عليه وألون :




بطة



حافلة

ح



حمامة



طيارة

ضع دائرة حول الحرف (ح) في الكلمات التالية :

نَحْفَ	فاح	نُزوح	زُحَل
زَحَفَ	يَحْلِفُونَ	حَزَنَ	حمائم
فَرِحَ	حُبُورُ	حَمَلَ	بَرِحَ
حَلَبَ	زاحِفُ	حُجَاجُ	نَزَحَ
حَبِيبُ	رَحِمَ	جُحْرُ	حَزَرَ
نَحْلَةَ	حَبَسَ	حَزَمَ	زِحَامُ



أكمل الكلمات التالية بحرف (ح) حسب موقعه :

لَقَ.....	ج.....	فا.....	مار.....
فافُ.....	صا.....	يَ.....فِلُ	مَ.....مار
بَرِ.....	مَلُ.....	بَرُ.....	فَل.....
نَل.....	جاجُ.....	لَفَ.....	لَبَ.....
نَر.....	جُرُ.....	رَج.....	بِبُ.....



أصل الحرف (ح) مع الحركة بالكلمة التي يوجد فيها (بالمسطرة) :

حُجَاجُ

حِزَام

حَزَنَ

حَلِمَ

حِمَار

حُلْم

حِصَان



حُ

حِ

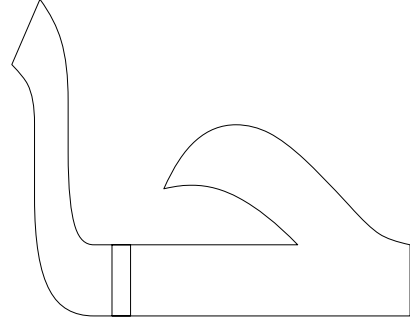
حَ

أكمل الكلمات التالية بحرف (ح) مع حركته :


حُ	حِ	حَ
.....جأُيأزةُرَسَ
.....بُورُ	مَ.....لَ	جَ.....دَ
.....نوطمار	مائمَ.....
مَلَلُ.....	نَل.....	نَب.....
فَر.....	نا.....فُ	نَر.....




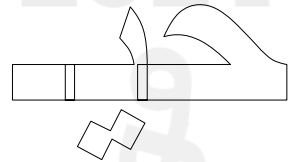
ألون وأقرأ وأكتب :



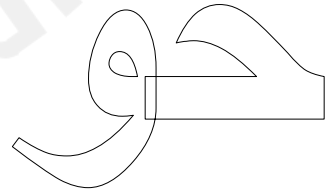
حامد



خاف



حوت



Ww

ضع دائرة حول (ح) في الكلمات التالية :

شِيحَانُ	حَارَ	حَانَ
نِحَافٍ	لِحَامٍ	مُحَامِي
حَالَ	مُحَالٍ	مَحَارُ
حَائِرُ	مَحَاسِنُ	حَالِمُ
رِحَاءُ	بَلَحَاتُ	مَحَافِلُ
مُحَاطُ	حَاجِزُ	جَحَافِلُ





أكتب (ح ا) في الكلمات التالية :

شيء.....نُ	ر.....رَ	د.....دَ
نِ.....فُ	لِ.....مُ	مُ.....مِي
ل.....لَ	ز.....زَ	بَدَ.....ت
ئِدُ.....ئِ	مَ.....ر	د.....دَ
ر.....رُءُ	ن.....نَ	مَ.....فِلُ
ح.....حُ	ئِرُ.....ئِرُ	ئِن.....ئِن



ضع دائرة حول (حي أو حي) في الكلمات التالية :

نَحِيفُ	فَاحِيُ	حِين
نَحِيلُ	يَحِينُ	مُحِيطُ
جَحِيم	رَحِيمَة	تُحِيطُ
مَاحِي	رُمُحِي	أُزِيح
تُوحِي	رَوْحِي	تُمَحِي
حِيلَة	طَحِين	مَحِيص




أكتب (حي أو حي) في الكلمات التالية :

لَة.....	م.....ص	ن.....
ر.....ق	ي.....د	م.....ل
ت.....ل	ط.....ن	ج.....م
أ.....ل	رُم.....	ما.....
ف.....ت	رَو.....	نَو.....
ر.....م	ج.....م	أ.....ر



ضع دائرة حول (حو) في الكلمات التالية :

يَحورُ	أَحورُ	بُحورُ
جُحورُ	مَلاحونَ	صُحونَ
فُحول	كَالِحونَ	فَائِحونَ
مَرِحونَ	دحورا	يُحوز
يَحولُ	يُفْلِحونَ	يُوحونَ
يَتَمالِحونَ	نابَحونَ	يَروحوا


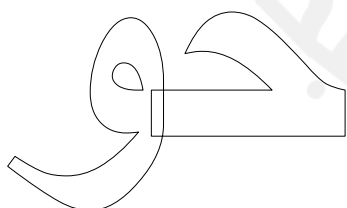

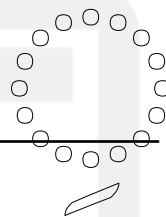
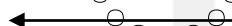
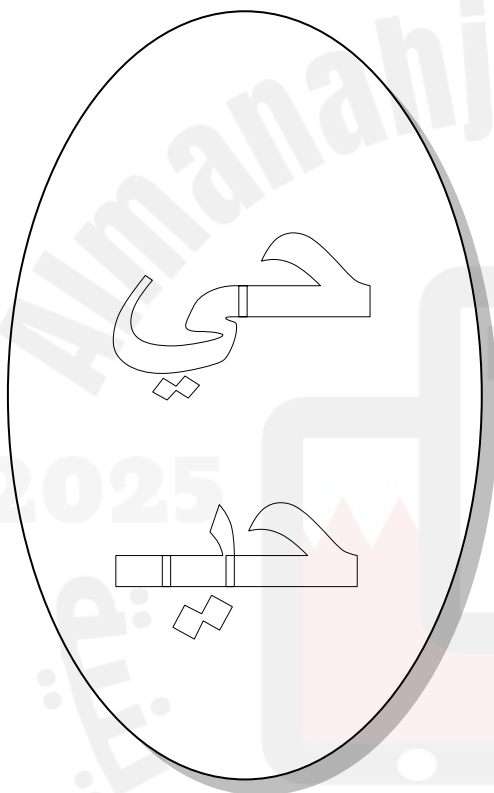

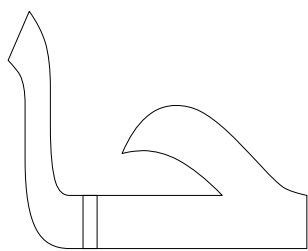


أكتب (حو) في الكلمات التالية :

يَ.....زُ	أَ.....زُ	سُ.....رُ
جُ.....ر	مَلا.....نَ	مَندُ.....ت
كأبِ.....نَ	كألِ.....نَ	فأئِ.....نَ
جُ.....د	لُ.....د	يُفدِ.....نَ
يَصي.....نَ	يُتَي.....نَ	فَرِ.....نَ
يَص.....	طا.....نة	ت.....



ألون وأقرأ وأقارن :



أكتب كلمات تحتوي على الحرف (ح) بالحركات :

.....
.....
.....

أكتب كلمات تحتوي على الحرف (ح) بالمدود :

.....
.....
.....

أصل وأكتب :

دَ

زَ

لَ

حَا

.....

.....

.....

طَ

مَ

حِي

مُ

رَ

.....

.....

أركب وأكتب و أقرأ :

رِي	حَا	نُ
-----	-----	----	-------

حَا	دَ
-----	----	-------

حَا	رِي	قَ
-----	-----	----	-------

حَا	لَ
-----	----	-------

