

تم تحميل هذا الملف من موقع المناهج البحرينية



\* للحصول على أوراق عمل لجميع الصفوف وجميع المواد اضغط هنا

<https://almanahj.com/bh>

\* للحصول على أوراق عمل لجميع مواد الصف الأول اضغط هنا

<https://almanahj.com/bh/1>

\* للحصول على جميع أوراق الصف الأول في مادة لغة عربية وجميع الفصول, اضغط هنا

<https://almanahj.com/bh/1arabic>

\* للحصول على أوراق عمل لجميع مواد الصف الأول في مادة لغة عربية الخاصة بـ الفصل الأول اضغط هنا

<https://almanahj.com/bh/1arabic1>

\* لتحميل كتب جميع المواد في جميع الفصول للـ الصف الأول اضغط هنا

<https://almanahj.com/bh/grade1>

\* لتحميل جميع ملفات المدرس ملاك البحر اضغط هنا

[almanahjbhbot/me.t//:https](https://t.me/almanahjbhbot)

للتحدث إلى بوت على تلغرام: اضغط هنا

## في المَطْبَخِ

## الدرس الثاني



ملاك البحر

# القِسْمُ الْأَوَّلُ



1 لون الادوات ، ثم اكتب اين توجد هذه الادوات: .....




2

أمي في .....

ملاك البحر

3

لون الصورة ثم ضع دائرة على الرقم الصحيح مناسب للصورة.



- 1- أبي في الحديقة
- 2- أبي في المطبخ .
- 3- أبي في غرفة النوم.

- 1- أمي في المطبخ.
- 2- أبي في المطبخ .
- 3- قط في المطبخ.

4

كون جملا نت الكلمات المعطاه لك :

- 1- أمي .....
- 2- أنا .....
- 3- .....

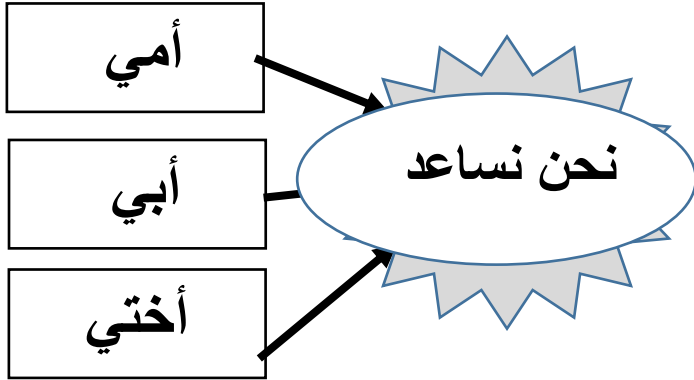
في المطبخ.

أمي

أنا

أختي

ملاك البحر



1- نحن نساعد .....

2- نحن .....

3- .....

أكتب الكلمة المناسبة في المكان المناسب من الجملة .


نحن

أمي

أبي

أختي

أنا



1- ..... نساعد أمي .



2- ..... أمل .




3- ..... حمد

ملاك البحر






4- ..... مريم .



5- ..... عامر .



7 أكمّل الجمل التالية :-

أمي في المطبخ .

مريم في المطبخ


أمل .....

حمد .....

عامر .....

أبي .....

ملاك البحر



(( في - أمي - المطبخ ))

.....

(( نساعد - أمي - نحن ))

.....

(( نساعد - أبي - نحن ))

.....

(( المطبخ - أبي - في ))

.....

(( المطبخ - أمل - في ))

.....





أحلل الجمل التالية إلى كلمات :-

9

أمي في المطبخ.

--	--	--	--


نحن نساعد أمي .

--	--	--	--



10 تكون من الكلمات التالية إلى جملا :-

10



أمي      المطبخ      نحن  
نساعد      في      ابي      حمد  
مريم      عامر      أمل

ملاك البحر

1- أبي في المطبخ.



2-.....

3-.....

4-.....

في المَطْبَخ

الدرس الثاني

القسم الثاني .


1 أَقْرَأُ :



ملاك البحر


اكتب الكلمة المناسبة لجملـة التالية .

2



شكراً يا أمي ، .....لذيذ

شكراً يا..... ، الطعام لذيذ.



..... لله

الحمد .....



صل الكلمة المناسبة للصورة .

3



شكراً

الحمد لله



ملاك البحر


4

ركب الكلمات لتصبح جملة مفيدة .

شكراً

لله

الحمد



.....



.....


5

أحلل الجمل التالية إلى كلمات كما في المثال

شكراً يا أمي ، الطعام لذيذ .

--	--	--	--	--	--	--

ملاك البحر



انسخ جمل الدرس ( في المطبخ ) مرة .

6

أمي في المطبخ .

1

نحن نساعد أمي .

2

شكراً يا أمي ، الطعام لذيذ .

3

ملاك البحر

اكتب الكلمات الجديدة من الدرس ( في المَطْبَخِ ) .  
ثم احفظها للأملأ.

المَطْبَخِ

في

نَحْنُ

نُسَاعِدُ

شُكْرًا

شُكْرَ اللَّهِ

الطَّعَامُ

لَذِيذٌ


الحمد لله

ملاك البحر



اكتب ما يملئ علي :

12

ملاك البحر