

تم تحميل هذا الملف من موقع المناهج البحرينية



\* للحصول على أوراق عمل لجميع الصفوف وجميع المواد اضغط هنا

<https://almanahj.com/bh>

\* للحصول على أوراق عمل لجميع مواد الصف الأول اضغط هنا

<https://almanahj.com/bh/1>

\* للحصول على جميع أوراق الصف الأول في مادة لغة عربية ولجميع الفصول, اضغط هنا

<https://almanahj.com/bh/1arabic>

\* للحصول على أوراق عمل لجميع مواد الصف الأول في مادة لغة عربية الخاصة بـ الفصل الأول اضغط هنا

<https://almanahj.com/bh/1arabic1>

\* لتحميل كتب جميع المواد في جميع الفصول للـ الصف الأول اضغط هنا

<https://almanahj.com/bh/grade1>

\* لتحميل جميع ملفات المدرس أسماء درباس وحليمة علي هلال وخديجة زيد ومروة محمد رضا اضغط هنا

[almanahjbhbot/me.t//:https](https://t.me/almanahjbhbot)

للتحدث إلى بوت على تلغرام: اضغط هنا

## 1 - أحل جملة الدرس التالية إلى كلمات:

صَبَاحُ الْخَيْرِ يَا عَامِرُ .

.....	.....	.....	.....
-------	-------	-------	-------

## 2 - أركب من الكلمات التالية جملا جديدة :

صَبَاحُ - الْخَيْر - يَا - تَعَال - أُمِّي - حَمْد - أَمَل -  
مَرِيَم - نُسَاعِد - لَذِيذ - الطَّعَام - شُكْرًا - فِي - المَطْبَخ

1. ....
2. ....
3. ....

## 3 - أكمل الجمل التالية بما يناسبها مستعينة بالصورة : (تَعَلَّمْ ذَاتِي)



تعال يا .....



تعال يا .....



تعال يا .....



تعال يا .....

الوصف	التعزيز	الدعم المقدم
<ul style="list-style-type: none"> <li>○ عملك مُتَقَن حَقَّقْتَ المطلوب بجدارة.</li> <li>○ حققت المطلوب منك بشكل جزئي لديك بعض الأخطاء.</li> <li>○ لم تحققي المطلوب منك.</li> <li>○ ناقص: الحل - التاريخ - تصويب الأخطاء السابقة.</li> </ul>	<ul style="list-style-type: none"> <li>○ شكرًا لجهودك الرائعة وأدائك الإبداعي.</li> <li>○ استمري بالصعود وستصلين لأعلى المراتب.</li> <li>○ أقدر جهودك.</li> <li>○ سعدت بمحاولاتك.</li> </ul>	<ul style="list-style-type: none"> <li>○ تدريبي أكثر على الكفاية المطلوبة.</li> <li>○ ارجعي إلى المعلمة الصغيرة لتقدم لك المساندة.</li> <li>○ أعيدي حل الأسئلة.</li> <li>○ استعيني بالأنشطة العلاجية في التعلم الذاتي.</li> </ul>
قمتُ بحل النشاط بسرعة ال:		

4 - أعبر بجمل مفيدة عن الصورة التالية مستخدمة كلمات درستها : **تعلم ذاتي**



.....

.....

.....

**تعلم ذاتي**

5- أقرأ الجمل التالية :

عامر : صَبَاحُ الْخَيْرِ يَا أُمِّي .

مَرْيَم : صَبَاحُ الْخَيْرِ يَا عَامِر .

مَرْيَم : تَعَالِ يَا عَامِر ، الطَّعَامُ فِي الْمَطْبَخِ .

عامر : شُكْرًا يَا أُمِّي الطَّعَامُ لَذِيذٌ .

ملاحظات ولي الأمر  
على قراءة التلميذة :

.....

.....

.....

.....

.....

.....

الوصف	التعزيز	الدعم المقدم
<ul style="list-style-type: none"> <li>عملك مُتَقَن حَقَّقْتَ المطلوب بجدارة.</li> <li>حققت المطلوب منك بشكل جزئي لديك بعض الأخطاء.</li> <li>لم تحققي المطلوب منك.</li> <li>ناقص: الحل - التاريخ - تصويب الأخطاء السابقة.</li> </ul>	<ul style="list-style-type: none"> <li>شكراً لجهودك الرائعة وأدائك الإبداعي.</li> <li>استمري بالصعود وستصلين لأعلى المراتب.</li> <li>أقدر جهودك.</li> <li>سعدت بمحاولاتك.</li> </ul>	<ul style="list-style-type: none"> <li>تدربي أكثر على الكفاية المطلوبة.</li> <li>ارجعي إلى المعلمة الصغيرة لتقدم لك المساندة.</li> <li>أعدي حل الأسئلة.</li> <li>استعيني بالأنشطة العلاجية في التعلم الذاتي.</li> </ul>
أتوقع أن تقول لي المعلمة بعد إنجاز هذا النشاط:	رائعة ♥	ممتازة ⚙
		أحسنَت 🌸



الطَّعامُ



مَريم

كلمة مريم تنتهي بحرف الميم المتصل .

وكلمة الطعام تنتهي بحرف الميم المنفصل .

ألاحظ طريقة رسم حرف الميم متصلا ومنفصلا بالطريقة السليمة ، ثم أرسمه على الخط :

متصل	منفصل
_____	_____
_____	_____
_____	_____

الوصف	التعزيز	الدعم المقدم
<ul style="list-style-type: none"> <li>عملك مُتقن حققتِ المطلوب بجدارة.</li> <li>حققتِ المطلوب منك بشكل جزئي لديك بعض الأخطاء.</li> <li>لم تحققي المطلوب منك.</li> <li>ناقص:الحل - التاريخ - تصويب الأخطاء السابقة.</li> </ul>	<ul style="list-style-type: none"> <li>شكراً لجهودك الرائعة وأدائك الإبداعي.</li> <li>استمري بالصعود وستصلين لأعلى المراتب.</li> <li>أقدر جهودك.</li> <li>سعدتُ بمحاولاتك.</li> </ul>	<ul style="list-style-type: none"> <li>تدربي أكثر على الكفاية المطلوبة.</li> <li>ارجعي إلى المعلمة الصغيرة لتقدم لكِ المساندة.</li> <li>أعيدي حل الأسئلة.</li> <li>استعيني بالأنشطة العلاجية في التعلم الذاتي.</li> </ul>
ألون النجمة التي أستحقها لأدائي هذا العمل:		

## 1 - أركب جملاً مفيدة من الكلمات التالية :

أنا - بماذا - مجموعة - هناك - تعال - بالكرة - على - مع - هنا  
- محمود - نلعب - يسلم - يا - سامي - ماجد - المعلم

1. ....

2. ....


3. ....



4. ....

5. ....

## 2 - ألون الصور التي يحتوي اسمها على ( مو ) وألون ( مو ) في الكلمات التالية :



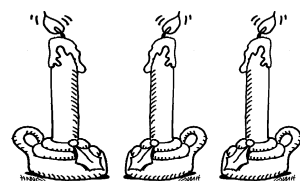
دموع

سهموم

نمور

عمود

شموس



الوصف	التعزيز	الدعم المقدم
<ul style="list-style-type: none"> <li>عملك متقن حققت المطلوب بجدارة.</li> <li>حققت المطلوب منك بشكل جزئي لديك بعض الأخطاء.</li> <li>لم تحققي المطلوب منك.</li> <li>ناقص: الحل - التاريخ - تصويب الأخطاء السابقة.</li> </ul>	<ul style="list-style-type: none"> <li>شكراً لجهودك الرائعة وأدائك الإبداعي.</li> <li>استمري بالصعود وستصلين لأعلى المراتب.</li> <li>أقدر جهودك.</li> <li>سعدت بمحاولاتك.</li> </ul>	<ul style="list-style-type: none"> <li>تدربي أكثر على الكفاية المطلوبة.</li> <li>ارجعي إلى المعلمة الصغيرة لتقدم لك المساندة.</li> <li>أعدي حل الأسئلة.</li> <li>استعيني بالأنشطة العلاجية في التعلم الذاتي.</li> </ul>
ألون من الأزهار ما أستحقه لإنجازي هذا النشاط		

عنوان الدرس : مجموعة اللعب	التاريخ : .....
----------------------------	-----------------

### 3 – أجرد المقطع ( مو ) كما في المثال :

شموع	مسموم	موسى	تمور
.....	.....	.....	مو




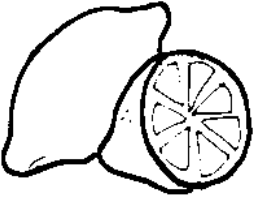





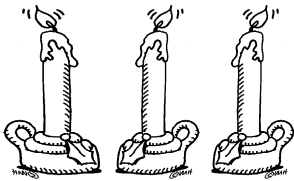
هموم	عمود	رموش	نمور
.....	.....	.....	.....

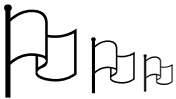
### 4 – أكتب ( مو ) في الكلمات التالية :

ج..... د	ها..... ر	سى.....
----------	-----------	---------

الوصف	التعزيز	الدعم المقدم
<ul style="list-style-type: none"> <li>عملك متقن حققت المطلوب بجدارة.</li> <li>حققت المطلوب منك بشكل جزئي لديك بعض الأخطاء.</li> <li>لم تحققي المطلوب منك.</li> <li>ناقص: الحل – التاريخ – تصويب الأخطاء السابقة.</li> </ul>	<ul style="list-style-type: none"> <li>شكراً لجهودك الرائعة وأدائك الإبداعي.</li> <li>استمري بالصعود وستصلين لأعلى المراتب.</li> <li>أقدر جهودك.</li> <li>سعدت بمحاولاتك.</li> </ul>	<ul style="list-style-type: none"> <li>تدربي أكثر على الكفاية المطلوبة.</li> <li>ارجعي إلى المعلمة الصغيرة لتقدم لك المساندة.</li> <li>أعدي حل الأسئلة.</li> <li>استعيني بالأنشطة العلاجية في التعلم الذاتي.</li> </ul>
<p>قمتُ بأداء هذا النشاط بسرعة :-</p> 		

5- أرسم ( مو / مُ ) في الكلمات الدالة على الصورة رسماً سليماً :

			
د..... ع	لي..... ن	.....ربع	مش..... م
			
جا..... س	.....ثالث	ر.....ش	ش.....ع

الوصف	التعزيز	الدعم المقدم
<ul style="list-style-type: none"> <li>عملك مُتقن حققتِ المطلوب بجدارة.</li> <li>حققتِ المطلوب منك بشكل جزئي لديك بعض الأخطاء.</li> <li>لم تحققي المطلوب منك.</li> <li>ناقص:الحل - التاريخ - تصويب الأخطاء السابقة.</li> </ul>	<ul style="list-style-type: none"> <li>شكراً لجهودك الرائعة وأدائك الإبداعي.</li> <li>استمري بالصعود وستصلين لأعلى المراتب.</li> <li>أقدر جهودك.</li> <li>سعدتُ بمحاولاتك.</li> </ul>	<ul style="list-style-type: none"> <li>تدربي أكثر على الكفاية المطلوبة.</li> <li>ارجعي إلى المعلمة الصغيرة لتقدم لكِ المساندة.</li> <li>أعيدي حل الأسئلة.</li> <li>استعيني بالأنشطة العلاجية في التعلم الذاتي.</li> </ul>
أستحق على حل هذا النشاط العلم....		

## 6 - ألصق أو أرسم صوراً بها المقطع ( مو ) : ( تعلم ذاتي )

## 7 - أعبر عن الصورة بجمل تامة مستعينة بكلمات تمت دراستها : ( تعلم ذاتي )



1. ....
2. ....
3. ....

## 8 - أقرأ الجمل التالية : ( تعلم ذاتي )



ملاحظة : يرجى متابعة  
التلميذة أثناء قراءة الجمل  
والتمييز بين كلمات الجملة .  
ثم كتابة التعليق عن المستوى  
الحقيقي لقراءة الجمل .

مستوى الاداء ( لولي الأمر ) :

---



---



---

تَعَالِ نَلْعَبُ بِالْكُرَةِ يَا مَخْمُودَ .

مَاجِدُ وَمَخْمُودُ فِي مَجْمُوعَةٍ سَامِي .

هُنَاكَ مَجْمُوعَةٌ حَمَدَ .

نَلْعَبُ بِالْكُرَةِ فِي الْمَدْرَسَةِ مَعَ الْمُعَلِّمِ

الوصف	التعزيز	الدعم المقدم
<ul style="list-style-type: none"> <li>عملك مُتَقَنٌ حَقَّقْتَ الْمَطْلُوبَ بِجِدَارَةٍ .</li> <li>حَقَّقْتَ الْمَطْلُوبَ مِنْكَ بِشَكْلِ جَزْئِي لَدَيْكَ بَعْضُ الْأَخْطَاءِ .</li> <li>لَمْ تَحَقِّقِ الْمَطْلُوبَ مِنْكَ .</li> <li>نَاقِصٌ: الْحَلْ - التَّارِيخُ - تَصْوِيبُ الْأَخْطَاءِ السَّابِقَةِ .</li> </ul>	<ul style="list-style-type: none"> <li>شَكَرْتُ لْجُهُودِكَ الرَّائِعَةِ وَأَدَاةَكَ الْإِبْدَاعِي .</li> <li>اسْتَمَرَرْتُ بِالصُّعُودِ وَاسْتَصْلَيْتُ لِأَعْلَى الْمَرَاتِبِ .</li> <li>أَقْدَرُ جُهُودَكَ .</li> <li>سَعِدْتُ بِمَحَاوَلَاتِكَ .</li> </ul>	<ul style="list-style-type: none"> <li>تَدْرَبِي أَكْثَرَ عَلَى الْكِفَايَةِ الْمَطْلُوبَةِ .</li> <li>ارْجِعِي إِلَى الْمَعْلَمَةِ الصَّغِيرَةِ لِتَقْدِمِ لَكَ الْمُسَانَدَةَ .</li> <li>أَعِيدِي حُلَّ الْأَسْئَلَةِ .</li> <li>اسْتَعِينِي بِالْأَنْشِطَةِ الْعِلَاقِيَةِ فِي التَّعْلَمِ الْذَاتِي .</li> </ul>
ألون من الأزهار ما أستحقه لإنجازي هذا النشاط		



## 1 – أحلّ الجملة التالية :

هُنَاكَ أَطْفَالٌ يَلْعَبُونَ .

.....	.....	.....
-------	-------	-------

## 2 – أرتب الكلمات التالية لأحصل على جملة مفيدة :

• يعودُ / البَيْتِ / إلى / سامي

.....

• في / بِرْكَة / كَبيرة / البيتِ

.....

### تعلم ذاتي

• القارب / باسم / يَرْكَب

.....

• يَلْعَبُونَ / هُنَاكَ / أَطْفَال


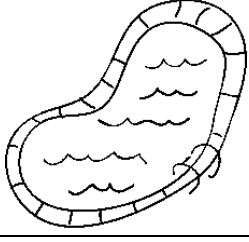
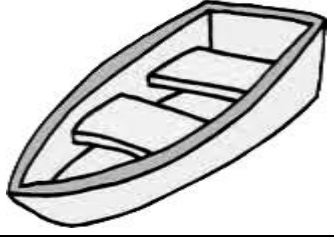
.....

الوصف	التعزيز	الدعم المقدم
<ul style="list-style-type: none"> <li>عملك مُتقن حققتِ المطلوب بجدارة.</li> <li>حققتِ المطلوب منك بشكل جزئي لديك بعض الأخطاء.</li> <li>لم تحققي المطلوب منك.</li> <li>ناقص:الحل – التاريخ – تصويب الأخطاء السابقة.</li> </ul>	<ul style="list-style-type: none"> <li>شكراً لجهودك الرائعة وأدائك الإبداعي.</li> <li>استمري بالصعود وستصلين لأعلى المراتب.</li> <li>أقدر جهودك.</li> <li>سعدتُ بمحاولاتك.</li> </ul>	<ul style="list-style-type: none"> <li>تدربي أكثر على الكفاية المطلوبة.</li> <li>ارجعي إلى المعلمة الصغيرة لتقدم لك المساندة.</li> <li>أعدي حل الأسئلة.</li> <li>استعيني بالأنشطة العلاجية في التعلم الذاتي.</li> </ul>
أتوقع أن تقول لي المعلمة بعد إنجاز هذا النشاط:	رائعة ♥	أحسنَتِ 🌸

عنوان الدرس : في المنتزه

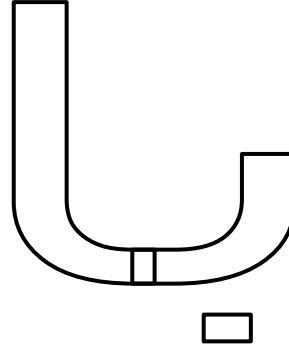
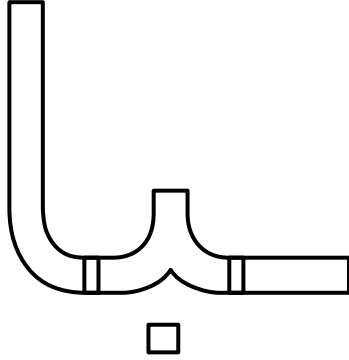
التاريخ : .....

### 3 - أعبّر بكلمة حول الصورة :


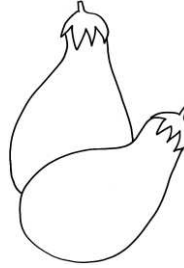

		
.....	.....	.....


### 4 - ألون :

تعلم ذاتي



### 5 - ألون الصورة التي يشتمل اسمها على ( با / با ) : تعلم ذاتي



الوصف	التعزيز	الدعم المقدم
<ul style="list-style-type: none"> <li>عملك مُتقن حققت المطلوب بجدارة.</li> <li>حققت المطلوب منك بشكل جزئي لديك بعض الأخطاء.</li> <li>لم تحققي المطلوب منك.</li> <li>ناقص: الحل - التاريخ - تصويب الأخطاء السابقة.</li> </ul>	<ul style="list-style-type: none"> <li>شكراً لجهودك الرائعة وأدائك الإبداعي.</li> <li>استمري بالصعود وستصلين لأعلى المراتب.</li> <li>أقدر جهودك.</li> <li>سعدت بمحاولاتك.</li> </ul>	<ul style="list-style-type: none"> <li>تدربي أكثر على الكفاية المطلوبة.</li> <li>ارجعي إلى المعلمة الصغيرة لتقدم لك المساندة.</li> <li>أعدي حل الأسئلة.</li> <li>استعيني بالأنشطة العلاجية في التعلم الذاتي.</li> </ul>
ألون النجمة التي أستحقها لأدائي هذا العمل:		



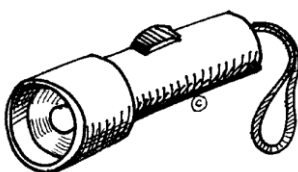
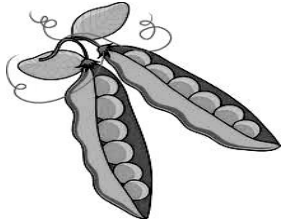
عنوان الدرس : في المنتزه

التاريخ : .....




6 - أجرد ( با / با ) من الكلمات التالية بوضع دائرة حوله وإعادة كتابته :


سِباق	مسباح	باب	ذبابة
.....	.....	.....	.....

7 - أكمل اسم الصورة بـ ( با / با ) ، في ما يلي :

			
سب..... نخ	نُع.....	مص..... ح	..... زلاء


8 - أكمل الكلمة بـ ( بَ / با ) :

			
..... حر	م..... راة	..... ريد	..... رد

الوصف	التعزيز	الدعم المقدم
<ul style="list-style-type: none"> <li>عملك مُتقن حققتِ المطلوب بجدارة.</li> <li>حققتِ المطلوب منك بشكل جزئي لديك بعض الأخطاء.</li> <li>لم تحققي المطلوب منك.</li> <li>ناقص:الحل - التاريخ - تصويب الأخطاء السابقة.</li> </ul>	<ul style="list-style-type: none"> <li>شكراً لجهودك الرائعة وأدائك الإبداعي.</li> <li>استمري بالصعود وستصلين لأعلى المراتب.</li> <li>أقدر جهودك.</li> <li>سعدتُ بمحاولاتك.</li> </ul>	<ul style="list-style-type: none"> <li>تدربي أكثر على الكفاية المطلوبة.</li> <li>ارجعي إلى المعلمة الصغيرة لتقدم لك المساندة.</li> <li>أعيدي حل الأسئلة.</li> <li>استعيني بالأنشطة العلاجية في التعلم الذاتي.</li> </ul>
أستحق بعد حل هذا النشاط :		

تعلم ذاتي

9 - أضع دائرة حول الصورة التي تشمل ( بو / جو ) :



10 - أجرد ( بو / جو ) من الكلمات التالية :

أسبوع	بسبوسة	بوظة	دبوس
.....		.....	.....

11 - أكمل اسم الصورة بـ ( ب / بو ) في ما يلي :

.....ستاني	.....مة	.....بل
.....رغي	.....رحا	.....ق

الوصف	التعزيز	الدعم المقدم
<ul style="list-style-type: none"> <li>عملك مُتقن حققت المطلوب بجدارة.</li> <li>حققت المطلوب منك بشكل جزئي لديك بعض الأخطاء.</li> <li>لم تحققي المطلوب منك.</li> <li>ناقص:الحل - التاريخ - تصويب الأخطاء السابقة.</li> </ul>	<ul style="list-style-type: none"> <li>شكراً لجهودك الرائعة وأدائك الإبداعي.</li> <li>استمري بالصعود وستصلين لأعلى المراتب.</li> <li>أقدر جهودك.</li> <li>سعدت بمحاولاتك.</li> </ul>	<ul style="list-style-type: none"> <li>تدربي أكثر على الكفاية المطلوبة.</li> <li>ارجعي إلى المعلمة الصغيرة لتقدم لك المساندة.</li> <li>أعيني حل الأسئلة.</li> <li>استعيني بالأنشطة العلاجية في التعلم الذاتي.</li> </ul>
أتوقع أن تقول لي المعلمة بعد إنجاز هذا النشاط:	♥ رائعة	☀ ممتازة
		🌸 أحسنت





12 - ألون المقطع (بيـ / بيـ / بيـ / بيـ) في الكلمات التالية : (تعلم ذاتي)


عبيير ربيع كبير ربي

13 - أضع دائرة حول المقطع (بيـ / بيـ / بيـ / بيـ) من الكلمات التالية :








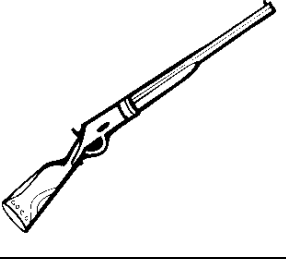
طبيب	بابي	أبي	حبيب
سبيل	ربيب	عربي	قبيح

14 - أكمل اسم الصورة بـ (بيـ / بيـ / بيـ / بيـ) :

	
ن.....ل	ك.....ا
	
ب.....ر	ر.....ع


الوصف	التعزيز	الدعم المقدم
<ul style="list-style-type: none"> <li>عملك مُنقن حققت المطلوب بجدارة.</li> <li>حققت المطلوب منك بشكل جزئي لديك بعض الأخطاء.</li> <li>لم تحققي المطلوب منك.</li> <li>ناقص:الحل - التاريخ - تصويب الأخطاء السابقة.</li> </ul>	<ul style="list-style-type: none"> <li>شكراً لجهودك الرائعة وأدائك الإبداعي.</li> <li>استمري بالصعود وستصلين لأعلى المراتب.</li> <li>أقدر جهودك.</li> <li>سعدت بمحاولاتك.</li> </ul>	<ul style="list-style-type: none"> <li>تدربي أكثر على الكفاية المطلوبة.</li> <li>ارجعي إلى المعلمة الصغيرة لتقدم لك المساندة.</li> <li>أعدي حل الأسئلة.</li> <li>استعيني بالأنشطة العلاجية في التعلم الذاتي.</li> </ul>
ألون من الأزهار ما أستحقه لإنجازي هذا النشاط		

15 - أضع الكلمة بـ ( بَ / بُ / با / بي / بو )  
بالشكل المناسب في الفراغ المناسب :

			
.....يت	.....طيخ	أرن.....	.....رميل
			
ج.....ل	م.....	ص.....	.....ندقية



أستمع إلى قصة حرف (ب) بمساعدة أمي أو  
معلمتي ثم أرسم أو أكتب بعض الكلمات التي  
يحتوي اسمها على حرف (ب).

الوصف	التعزيز	الدعم المقدم
<ul style="list-style-type: none"> <li>عملك مُتقن حققتِ المطلوب بجدارة.</li> <li>حققتِ المطلوب منك بشكل جزئي لديك بعض الأخطاء.</li> <li>لم تحققي المطلوب منك.</li> <li>ناقص: الحل - التاريخ - تصويب الأخطاء السابقة.</li> </ul>	<ul style="list-style-type: none"> <li>شكراً لجهودك الرائعة وأدائك الإبداعي.</li> <li>استمري بالصعود وستصلين لأعلى المراتب.</li> <li>أقدر جهودك.</li> <li>سعدتُ بمحاولاتك.</li> </ul>	<ul style="list-style-type: none"> <li>تدربي أكثر على الكفاية المطلوبة.</li> <li>ارجعي إلى المعلمة الصغيرة لتقدم لك المساندة.</li> <li>أعدي حل الأسئلة.</li> <li>استعيني بالأنشطة العلاجية في التعلم الذاتي.</li> </ul>
<p>قمتُ بأداء هذا النشاط بسرعة :-</p> 		

تعلم ذاتي



ملاحظات ولي الأمر  
على قراءة التلميذة :

.....  
.....  
.....  
.....  
.....  
.....

15 - أقرأ الجمل التالية جهرًا ، ثم أجيب عن الأسئلة :

في المدرسة أطفال يلعبون بلعبة جميلة .

يحمل سامي الكرة إلى المدرسة .

يقول سامي : تعال يا محمود ، تعال يا باسم نلعب بالكرة .

يقول محمود : مع من نلعب بالكرة يا سامي ؟

يقول سامي : نلعب بالكرة مع باسم وسامير .

يرمي سامي الكرة على باسم وسامير .

يُمسِكُ باسمُ الكرة .

يعودُ الأطفال إلى البيت .

1. أين يلعب الأطفال ؟

.....

2. ماذا يحمل سامي إلى المدرسة ؟

.....

3. بماذا يلعب الأطفال في المدرسة ؟

.....

الوصف	التعزيز	الدعم المقدم
<ul style="list-style-type: none"> <li>عملك مُتقن حققت المطلوب بجدارة.</li> <li>حققت المطلوب منك بشكل جزئي لديك بعض الأخطاء.</li> <li>لم تحققي المطلوب منك.</li> <li>ناقص: الحل - التاريخ - تصويب الأخطاء السابقة.</li> </ul>	<ul style="list-style-type: none"> <li>شكراً لجهودك الرائعة وأدائك الإبداعي.</li> <li>استمري بالصعود وستصلين لأعلى المراتب.</li> <li>أقدر جهودك.</li> <li>سعدت بمحاولاتك.</li> </ul>	<ul style="list-style-type: none"> <li>تدربي أكثر على الكفاية المطلوبة.</li> <li>ارجعي إلى المعلمة الصغيرة لتقدم لك المساندة.</li> <li>أعيني حل الأسئلة.</li> <li>استعيني بالأنشطة العلاجية في التعلم الذاتي.</li> </ul>
أستحق على حل هذا النشاط العلم....		

## 1- أركب جملا جديدة من الكلمات التالية :

تجلس - وراء - ترسم - البحر - في - تسبح - سفينة - يركب -  
تساعد - كبيرة - فرس - أحب - السباحة - سميرة - أنا - باسم

1. ....

2. ....

3. ....

## 2 - ألاحظ الصور التالية وأكتب كلمة تدل عليها مما تعلمت : (تعلم ذاتي)



.....

## 3 - أجرد حرف (س) من الكلمات التالية بالحركة والمد :

ر سَم	سَمَر	سَام	رأس	و سَام
.....	.....	.....	.....	.....





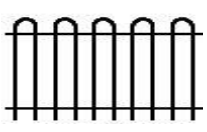

## (تعلم ذاتي)

سِنَجَاب	سوق	فَارَس	جَسور	قَاسِي
.....	.....	.....	.....	.....

الوصف	التعزيز	الدعم المقدم
<ul style="list-style-type: none"> <li>عملك مُتَقَن حَقَّقَت المطلوب بجدارة.</li> <li>حققت المطلوب منك بشكل جزئي لديك بعض الأخطاء.</li> <li>لم تحققي المطلوب منك.</li> <li>ناقص: الحل - التاريخ - تصويب الأخطاء السابقة.</li> </ul>	<ul style="list-style-type: none"> <li>شكراً لجهودك الرائعة وأدائك الإبداعي.</li> <li>استمري بالصعود وستصلين لأعلى المراتب.</li> <li>أقدر جهودك.</li> <li>سعدت بمحاولاتك.</li> </ul>	<ul style="list-style-type: none"> <li>تدربي أكثر على الكفاية المطلوبة.</li> <li>ارجعي إلى المعلمة الصغيرة لتقدم لك المساندة.</li> <li>أعدي حل الأسئلة.</li> <li>استعيني بالأنشطة العلاجية في التعلم الذاتي.</li> </ul>
ألون من الأزهار ما أستحقه لإنجازي هذا النشاط		



4 - أكتب الحرف ( سَ / سِ / سُ ) أو ( سا / سو / سي ) :

		
..... مر	..... كر	حا ..... ب
		
..... م ر	..... ياج	أ..... د

5- أربط بين الحروف والمقاطع لأكون كلمة وأقروها كما في المثال :



.....	6. مَ سَ ر و ر	سَحَر	1. سَ خَ ر
.....	7. بَ حَ ر	.....	2. حَ مَ د
.....	8. سَ مَ ح	.....	3. بَ سَ م
.....	9. مَ رَ ح	.....	4. سَ رَ ر
.....	10. مَ دَ ر	.....	5. سَ حَ ر

6- أحل الكلمات التالية إلى حروف ومقاطع :

حَ سِيبُ	دُ رُوسِي	سَ رِيرُ	حَ اِ رِسُ

الوصف	التعزيز	الدعم المقدم
<ul style="list-style-type: none"> <li>عملك مُتَقَن حَقَّقْتَ المطلوب بجدارة.</li> <li>حققت المطلوب منك بشكل جزئي لديك بعض الأخطاء.</li> <li>لم تحققي المطلوب منك.</li> <li>ناقص: الحل - التاريخ - تصويب الأخطاء السابقة.</li> </ul>	<ul style="list-style-type: none"> <li>شكراً لجهودك الرائعة وأدائك الإبداعي.</li> <li>استمري بالصعود وستصلين لأعلى المراتب.</li> <li>أقدر جهودك.</li> <li>سعدت بمحاولاتك.</li> </ul>	<ul style="list-style-type: none"> <li>تدربي أكثر على الكفاية المطلوبة.</li> <li>ارجعي إلى المعلمة الصغيرة لتقدم لك المساندة.</li> <li>أعدي حل الأسئلة.</li> <li>استعيني بالأنشطة العلاجية في التعلم الذاتي.</li> </ul>
أتوقع أن تقول لي المعلمة بعد إنجاز هذا النشاط:	رائعة ♥	أحسنَت 🌸

7- أقرأ الجملة التالية جهريا وأربطها بالصورة المناسبة : (تعلم ذاتي)



1. تَروُحُ مَرامٌ إلى المَدْرَسَةِ .



2. في البَحْرِ سَفِينَةٌ كَبِيرَةٌ .



3. بِاسِمٍ وَ سَامِحٍ وَ حُسَامٍ يَلْعَبُونَ بِالْكُرَةِ .



4. رَحَابٌ تَحْمِلُ الدَّفَافِرَ .

8- أعبر بجمل حول الصورة : (تعلم ذاتي)



.....

.....

.....

الوصف	التعزيز	الدعم المقدم
<input type="checkbox"/> عملك مُتَقَنٌ حَقَّقْتَ المَطْلُوبَ بِجِدَارَةٍ. <input type="checkbox"/> حَقَّقْتَ المَطْلُوبَ مِنْكَ بِشَكْلِ جَزْئِي لَدَيْكَ بَعْضُ الأَخْطَاءِ. <input type="checkbox"/> لَمْ تَحَقِّقِ المَطْلُوبَ مِنْكَ. <input type="checkbox"/> نَاقِصٌ: الحَلْ - التَّارِيخُ - تَصْوِيبُ الأَخْطَاءِ السَّابِقَةِ.	<input type="checkbox"/> شَكَراً لْجُهِودِكَ الرَّائِعَةِ وَأَدَاتِكَ الإِبْدَاعِي. <input type="checkbox"/> اسْتَمَرِّي بِالصُّعُودِ وَتَسْتَصِلِينَ لِأَعْلَى المَرَاتِبِ. <input type="checkbox"/> أَقْدِرِ جُهِودَكَ. <input type="checkbox"/> سَعِدْتُ بِمُحَاوَلَاتِكَ.	<input type="checkbox"/> تَدْرِبِي أَكْثَرَ عَلَى الكِفَايَةِ المَطْلُوبَةِ. <input type="checkbox"/> ارْجِعِي إِلَى المَعْلَمَةِ الصَّغِيرَةِ لَتَقْدِمَ لَكَ المِسانِدَةُ. <input type="checkbox"/> أَعِيدِي حُلَّ الأَسْئَلَةِ. <input type="checkbox"/> اسْتَعِينِي بِالأَنْشِطَةِ العِلاجِيَةِ فِي التَّعَلُّمِ الذَّاتِي.
قَمْتُ بِحُلِّ النِّشَاطِ بِسُرْعَةٍ أَل:		

(تعلم ذاتي)

1 - أرتب الكلمات التالية وأقرأ الجملة جهريا :

• عَلِي / بَيْضَ / جَمَعَ / الدَّجَاج

• يُطْعِمُ / البُّلْبُلَ / عَادِلُ

• عَلمُ / عَلَى / بِلادي / القَلْعَة

• يَأْكُلُ / الحُبُوبَ / الحَمَامُ

(تعلم ذاتي)

2- ألاحظ طريقة كتابة حرف العين ثم أكتبه على اختلاف مواقعه :




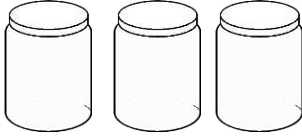




ع	ع	ع	ع
.....	.....	.....	.....
.....	.....	.....	.....

3- أجرد حرف ( ع ) بالحركة والمد من الكلمات التالية :

جَمَعَ	سَعِيد	مَعَالِي	مَسْعُود	عِمَاد
.....	.....	.....	.....	.....

الوصف	التعزيز	الدعم المقدم
<ul style="list-style-type: none"> <li>عملك مُتقن حققتِ المطلوب بجدارة.</li> <li>حققتِ المطلوب منك بشكل جزئي لديك بعض الأخطاء.</li> <li>لم تحققي المطلوب منك.</li> <li>ناقص:الحل - التاريخ - تصويب الأخطاء السابقة.</li> </ul>	<ul style="list-style-type: none"> <li>شكراً لجهودك الرائعة وأدائك الإبداعي.</li> <li>استمري بالصعود وستصلين لأعلى المراتب.</li> <li>أقدر جهودك.</li> <li>سعدتُ بمحاولاتك.</li> </ul>	<ul style="list-style-type: none"> <li>تدربي أكثر على الكفاية المطلوبة.</li> <li>ارجعي إلى المعلمة الصغيرة لتقدم لك المساعدة.</li> <li>أعدي حل الأسئلة.</li> <li>استعيني بالأنشطة العلاجية في التعلم الذاتي.</li> </ul>
أنتوقع أن تقول لي المعلمة بعد إنجاز هذا النشاط:	رائعة ♥	ممتازة ⚙
		أحسنَتِ 🌸

#### 4 - أكتب حرف ( ع ) بالحركة أو المد مكان الفراغ في الكلمات :


			
..... لم	..... د ثقاب	مي..... د	..... لب
			
..... را	..... سـ	..... نب	..... لم



#### 5 - أركب كلمات من الحروف التالية موظفة فيها حرف ( ع ) :

ع / ج / ل / ب / م / س

.....	.....	.....
.....	.....	.....

الوصف	التعزيز	الدعم المقدم
<ul style="list-style-type: none"> <li>عملك مُنقن حققت المطلوب بجدارة.</li> <li>حققت المطلوب منك بشكل جزئي لديك بعض الأخطاء.</li> <li>لم تحققي المطلوب منك.</li> <li>ناقص:الحل - التاريخ - تصويب الأخطاء السابقة.</li> </ul>	<ul style="list-style-type: none"> <li>شكراً لجهودك الرائعة وأدائك الإبداعي.</li> <li>استمري بالصعود وستصلين لأعلى المراتب.</li> <li>أقدر جهودك.</li> <li>سعدت بمحاولاتك.</li> </ul>	<ul style="list-style-type: none"> <li>تدربي أكثر على الكفاية المطلوبة.</li> <li>ارجعي إلى المعلمة الصغيرة لتقدم لك المساندة.</li> <li>أعدي حل الأسئلة.</li> <li>استعيني بالأنشطة العلاجية في التعلم الذاتي.</li> </ul>
أستحق بعد حل هذا النشاط :		

6- أقرأ الكلمات ثم أحللها إلى حروف ومقاطع :



جامِع

عِمَادُ


مَعِي

عَادِلُ

لَا مِعْ

مُعِيدُ

7- أعبر بكلمة مناسبة حول الصورة :



الوصف	التعزيز	الدعم المقدم
<ul style="list-style-type: none"> <li>عملك مُتقن حققت المطلوب بجدارة.</li> <li>حققت المطلوب منك بشكل جزئي لديك بعض الأخطاء.</li> <li>لم تحققي المطلوب منك.</li> <li>ناقص:الحل - التاريخ - تصويب الأخطاء السابقة.</li> </ul>	<ul style="list-style-type: none"> <li>شكراً لجهودك الرائعة وأدائك الإبداعي.</li> <li>استمري بالصعود وستصلين لأعلى المراتب.</li> <li>أقدر جهودك.</li> <li>سعدت بمحاولاتك.</li> </ul>	<ul style="list-style-type: none"> <li>تدربي أكثر على الكفاية المطلوبة.</li> <li>ارجعي إلى المعلمة الصغيرة لتقدم لك المساندة.</li> <li>أعدي حل الأسئلة.</li> <li>استعيني بالأنشطة العلاجية في التعلم الذاتي.</li> </ul>
ألون من الأزهار ما أستحقه لإنجازي هذا النشاط		

