

## مهاراتي الإملائية



### تم تحميل هذا الملف من موقع مناهج مملكة البحرين

موقع المناهج ← مناهج مملكة البحرين ← رياض الأطفال ← لغة عربية ← الفصل الثاني ← ملفات متنوعة ← الملف

تاريخ إضافة الملف على موقع المناهج: 2025-07-22 15:09:04

ملفات اكتب للمعلم اكتب للطالب ا اختبارات الكترونية ا اختبارات ا حلول ا عروض بوربوينت ا أوراق عمل  
منهج انجليزي ا ملخصات وتقارير ا مذكرات وبنوك ا الامتحان النهائي للمدرس

المزيد من مادة  
لغة عربية:

### التواصل الاجتماعي بحسب رياض الأطفال



صفحة مناهج مملكة  
البحرين على  
فيسبوك

### المزيد من الملفات بحسب رياض الأطفال والمادة لغة عربية في الفصل الثاني

الأنشطة التمهيدية للأسبوع الأول

1


كتاب حروف الهجاء

2



## إملاء كلمات ثلاثية بالصور


أكتب اسم الصورة بالحركات:




-----




-----




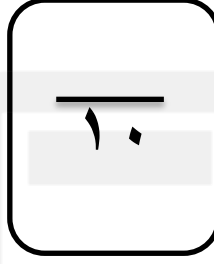
-----




-----



-----



-----




-----



-----




-----



-----

## إملاء كلمات ثلاثية بالصور


أكتب اسم الصورة بالحركات:




كَلْبٌ




صَقْرٌ




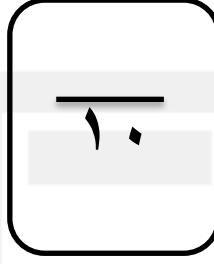
نَمْرٌ




أَسَدٌ



ذِئْبٌ



قِرْدٌ




فَأْرٌ



قِطَّةٌ








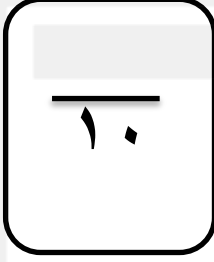





صَقْرٌ



جَمَلٌ

## إملاء كلمات ثلاثية بالصور





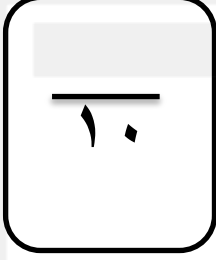




أكتب اسم الصورة بالحركات:

 -----	 -----	 -----	 -----
 -----	 -----		 -----
 -----	 -----	 -----	 -----




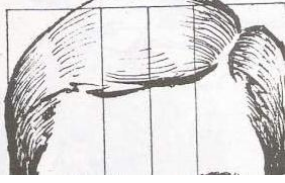



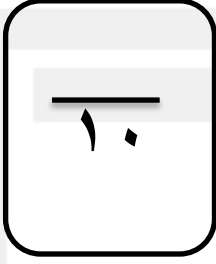





## إملاء كلمات ثلاثية بالصور

أكتب اسم الصورة بالحركات:

			
كَبْشٌ	ثُورٌ	فِيلٌ	دِيكٌ
			
بَطَّةٌ	سَمَكٌ		
			
ظَبْيٌ	فَهْدٌ	غَظْمٌ	صُورٌ













## إملاء كلمات ثلاثية بالصور

أكتب اسم الصورة بالحركات:

 .....	 .....	 .....	 .....
 .....	 .....		 .....
 .....	 .....	 .....	 .....

## إملاء كلمات ثلاثية بالصور

أكتب اسم الصورة بالحركات:

 <p>أُذُن</p>	 <p>رَأْس</p>	 <p>قَدَم</p>	 <p>عَيْن</p>
 <p>قَلْب</p>	 <p>يَد</p>	 <p>قَدَم</p>	 <p>وَجْه</p>
 <p>فَم</p>	 <p>يَد</p>	 <p>ظُفْر</p>	 <p>قَدَم</p>




## إملاء كلمات ثلاثية بالصور

أكتب اسم الصورة بالحركات:




.....



Copyright © 2014/11/17

.....



.....

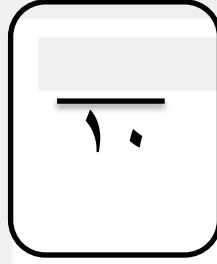


.....



Copyright © 2014/11/17

.....



2024



.....



www.shutterstock.com • 286406459

.....



.....






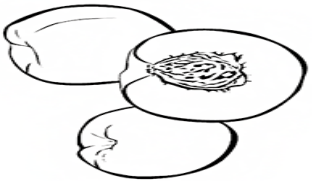

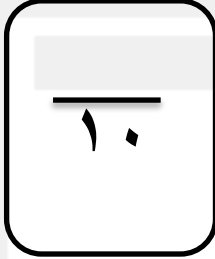





.....



.....

## إملاء كلمات ثلاثية بالصور

أكتب اسم الصورة بالحركات:

 كِرَز	 مَوْز	 عِنَب	 خَوْف
 تُوت	 ١٠		 تَيْن
 بَلَح	 قَرَع	 جَزَر	 تَمَر

## إملاء كلمات ثلاثية بالصور

أكتب اسم الصورة بالحركات:

 .....	 .....	 .....	 .....
 .....	 .....	 .....	
 .....	 .....	 .....	 .....



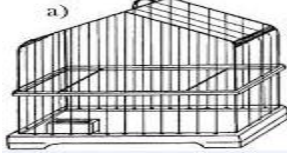


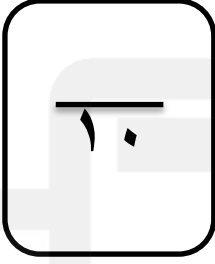





## إملاء كلمات ثلاثية بالصور

أكتب اسم الصورة بالحركات:

 <p>نَجْم</p>	 <p>بَحْر</p>	 <p>بَيْت</p>	 <p>شَمْس</p>
 <p>عَلَم</p>	 <p>١٠</p>	 <p>قَمَر</p>	
 <p>قَلَم</p>	 <p>كُرّة</p>	 <p>وَرْد</p>	 <p>ثَوْب</p>

## إملاء كلمات ثلاثية بالصور

أكتب اسم الصورة بالحركات:

 .....	 .....	 .....	 .....
 .....	 .....	 .....	
 .....	 .....	 .....	 .....








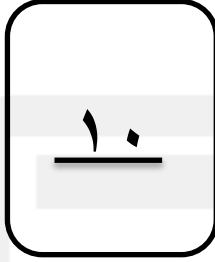
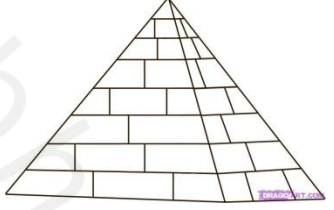




## إملاء كلمات ثلاثية بالصور

أكتب اسم الصورة بالحركات:

			
وَلَدٌ	بِنْتُ	قَفْصٌ	رَجُلٌ
			
عَسَلٌ			وَرَقٌ
			
كَأْسٌ	لَبَنٌ	خَشَبٌ	كُتُبٌ

## إملاء كلمات ثلاثية بالصور

أكتب اسم الصورة بالحركات:

 .....	 .....	 .....	 .....
 .....	 .....	 .....	
 .....	 .....	 .....	 .....

## إملاء كلمات ثلاثية بالصور

أكتب اسم الصورة بالحركات:

 تَاج	 بَاب	 نَحْل	 نَمْل
 مَاء	 ١٠		 هَرَم
 حُوت	 حَبَل	 جَبَل	 قِرْش






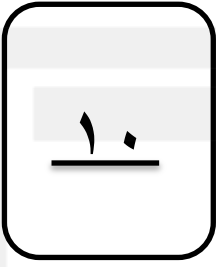





## إملاء كلمات رباعية بالصور

أكتب اسم الصورة بالحركات:

			
كِتَاب	غِرَاء	دَوَاء	خِيَار
			
حُصَان		خُضَار	
			
جَمَال	حِمَار	حِذَاء	قِطَار

## إملاء كلمات رباعية مد الألف بالصور

أكتب اسم الصورة بالحركات:

 .....	 .....	 .....	 .....
 .....	 .....		 .....
 .....	 .....	 .....	 .....









## إملاء كلمات رباعية مد الواو بالصور

أكتب اسم الصورة بالحركات:

 <p>نُجُوم</p>	 <p>قُلُوب</p>	 <p>خُرُوف</p>	 <p>زُهُور</p>
 <p>طُيُور</p>	 <p>١٠</p>	 <p>نُقُود</p>	<p>ا ب ت ث ج ح خ د ذ ر ز س ش ص ض ط ظ ع غ ف ق ك ل م ن ه و ي ء</p> <p>حُرُوف</p>
 <p>نُسُور</p>	 <p>نُمُور</p>	 <p>نُمُور</p>	

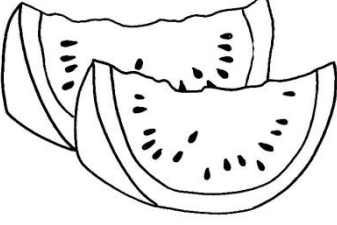










# إملاء كلمات رباعية مد الواو بالصور

أكتب اسم الصورة بالحركات:

 <p>.....</p>	 <p>.....</p>	 <p>.....</p>	 <p>.....</p>
 <p>.....</p>	 <p>.....</p>	 <p>.....</p>	<p>ا ب ت ث ج ح د ذ ر ز س ش ص ض ط ظ ع غ ف ق ك ل م ن ه و ي ء</p> <p>.....</p>
 <p>.....</p>	 <p>.....</p>	 <p>.....</p>	<p>.....</p>

## إملاء كلمات رباعية مد الياء بالصور

أكتب اسم الصورة بالحركات:

 .....	 .....	 .....	 .....
 .....	 .....	 .....	
 .....	 .....	 .....	 .....

## إملاء كلمات رباعية مد الياء بالصور

أكتب اسم الصورة بالحركات:

			
بَطِيخ	طَبِيب	عَصِير	سَرِير
			
مَرِيض		كُرْسِي	
			
بَطْرِيق	طَرِيق	قَطِيع	رِيش