

حقيبة تدريبية حرف الكاف



تم تحميل هذا الملف من موقع المناهج الإماراتية

موقع المناهج ⇨ المناهج الإماراتية ⇨ KG2 ⇨ لغة عربية ⇨ الفصل الثالث ⇨ ملفات متنوعة ⇨ الملف

تاريخ إضافة الملف على موقع المناهج: 11:33:11 2025-05-09

ملفات اكتب للمعلم اكتب للطالب | اختبارات الكترونية | اختبارات | حلول | عروض بوربوينت | أوراق عمل
منهج انجليزي | ملخصات وتقارير | مذكرات وبنوك | الامتحان النهائي | للمدرس

المزيد من مادة
لغة عربية:

إعداد: مريم العوضي

التواصل الاجتماعي بحسب KG2



صفحة المناهج
الإماراتية على
فيسبوك

المزيد من الملفات بحسب KG2 والمادة لغة عربية في الفصل الثالث

حقيبة تدريبية حرف الذال

1

محتويات الصف

2

حرف الاسبوع ك

معلمتي مريم العوضي

طرق مبتكرة لتقديم الحرف

- تمرير الاصبع داخل الحرف و أوراق السنفرة.
- تمرير الاصبع داخل مواد مختلفة مثل (الرمل-الطحين-الملح-السكر-بودرة الجيلي-اللماعي-رغوة الحلاقة- أكياس الالوان).
- كتابه الحرف في (الهواء - على السجادة- على طهر بعض- على السبورة الصغيرة).
- تشكيل الحرف باستخدام الخيط و أعواد السليكون و مصاصه العصير.
- تمرير على النقط.
- تمرير السيارة داخل الحرف.
- تمرير القطار داخل سكة القطار.
- تخييط الحرف.
- وضع الدبابيس على الحرف الفليني
- وضع ملصقات داخل الحرف.
- وضع (كور من العجين-كولاج- كرات صوف- قصاصات ورق- عيون- حلوى ام اند امز- كورن فليكس شيروز- تلوين - خرز- شريط لاصق لرقه)
- كتابة الحرف باستخدام المكعبات.
- كتابة الحرف باستخدام أجسامنا.
- كتابة الحرف باستخدام جهاز اليباد.
- صيد الحرف بالسناارة.
- تمييز الحرف باستخدام ملاقط الغسيل أو وضع الحلقات على الحرف.
- تمييز الحرف باستخدام عجلة الحروف.
- أوراق عمل.
- عمل فني يخص الحرف.


معلمتي مريم العوضي

اليوم الاول

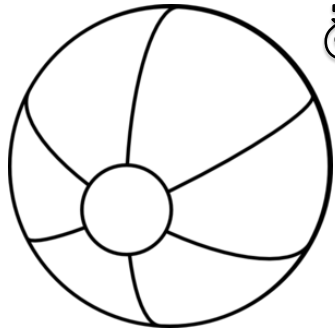
اسمي: _____ التاريخ: _____ مستوى أول

حاول يا طفلي أن تتعرف على الحرف الاول

كتاب



كلب



كرة




كرسي

معلمتي مريم العوضي

اليوم الثاني

اسمي: _____ التاريخ: _____ مستوى أول


شكل يا جميل الحرف بالطريقة التي تفضلها



معلمتي مريم العوضي

اسمي: _____ التاريخ: _____ مستوى أول

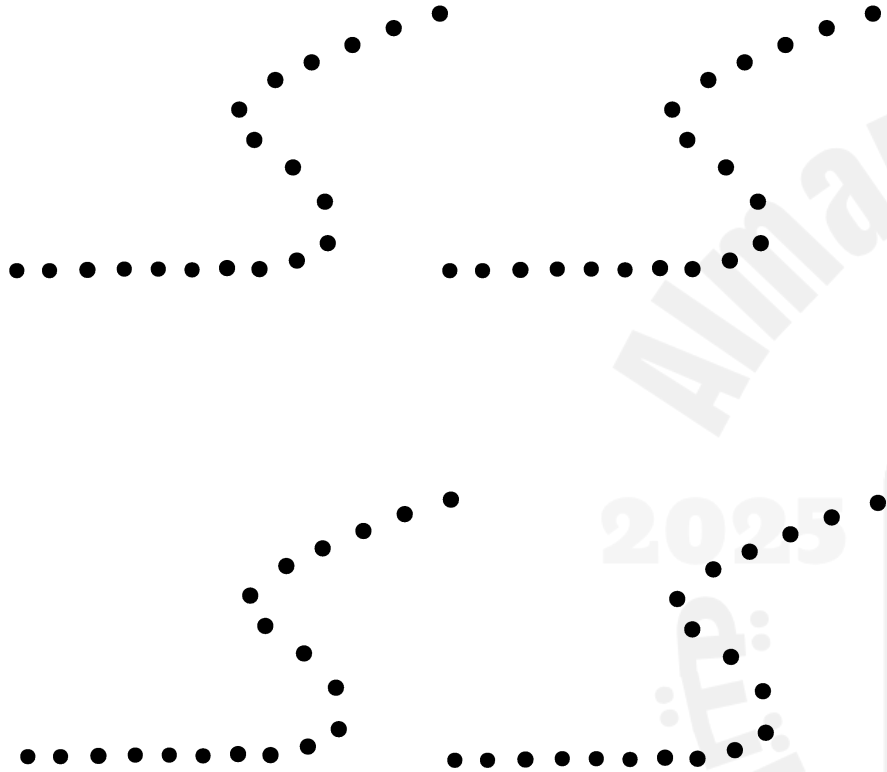
لون و حوط يا حبيبي حرف



معلمتي مريم العوضي

اسمي: _____ التاريخ: _____ مستوى أول





مرر على النقط يا حبوب



معلمتي مريم العوضي

اليوم الخامس

اسمي: _____ التاريخ: _____ مستوى أول
وصل يا متميز الحرف بالصورة المناسبة




معلمتي مريم العوضي

تمارين

اسمي: _____ التاريخ: _____ مستوى أول

ابحث و حوط يا شاطر
عن حرف الاسبوع



لون و ممر على
الحرف يا بطل



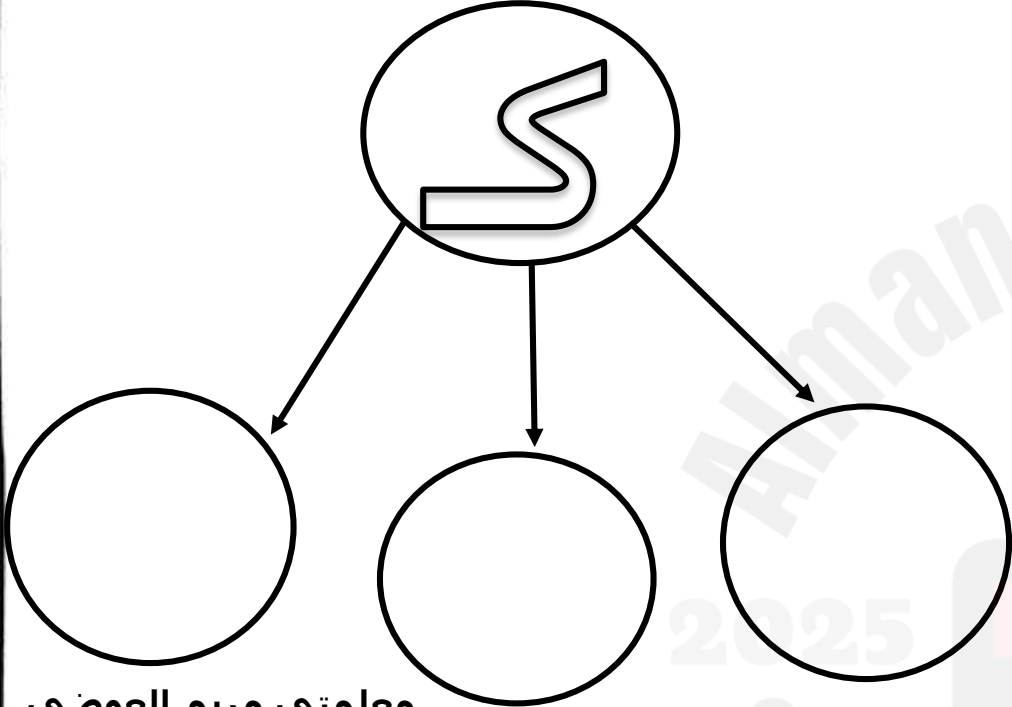
كنز



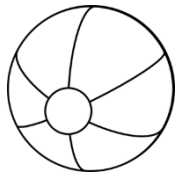
معلمتي مريم العوضي

تمارين

اسمي: _____ التاريخ: _____ مستوى أول _____
لون..قص..ألصق.. الصور التي تبدأ بحرف الاسبوع




معلمتي مريم العوضي



تمارين

اسمي: _____ التاريخ: _____ مستوى أول _____

لون الاشياء
التي تبدأ
بالحرف ك
داخل
صندوق
الكنز

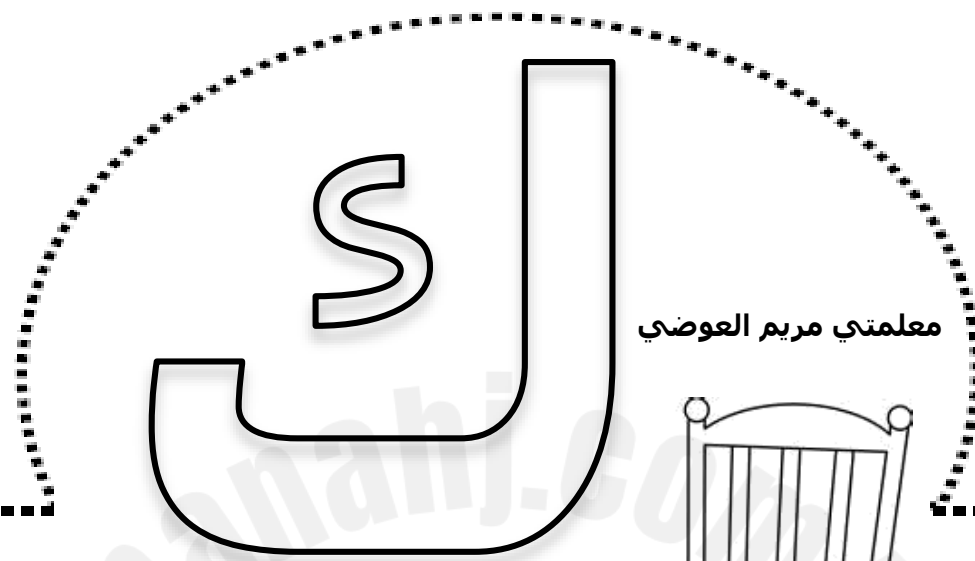


مرر على النقط




معلمتي مريم العوضي

ثم ثبت ..قص حول النقاط
القطعتين بشريط لاصق او
وضبط القياس ..دياسه
وفق راس الطفل




معلمتي مريم العوضي

كتاب

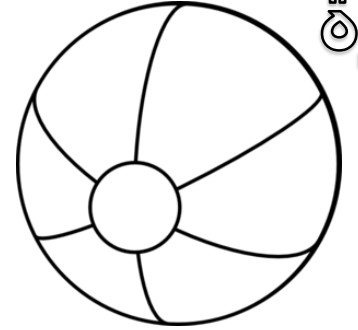


كلب

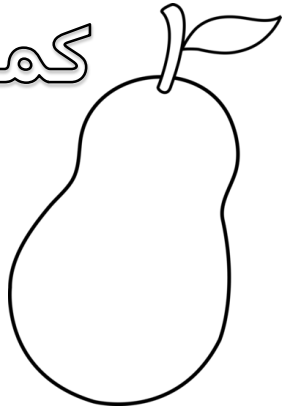


كرسي

كرة




كمثرى




كأس



كرز



كنز




ثم ثبت ..قص حول النقاط
القطعتين بشريط لاصق او
وضبط القياس ..دياسه
وفق راس الطفل


ك ك

معلمتي مريم العوضي

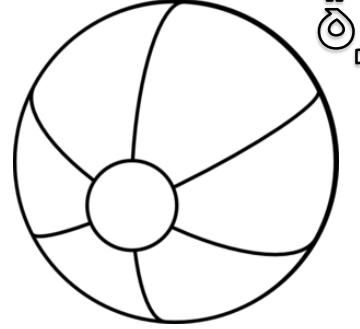
كتاب



كلب




كرسي



كرة


كمثرى




كأس



كرز



كنز




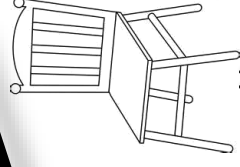
اسمي:

○



التاريخ:

○



معلمتي مريم العوضي

1-16/6/2024

معلمتي مريم العوضي

كتاب



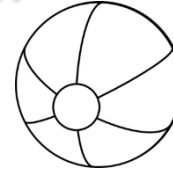
كتب

ك



كرسي

كرة



معلمتي مريم العوضي

كتاب



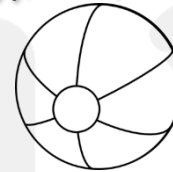
كتب

ك



كرسي

كرة



معلمتي مريم العوضي

كتاب



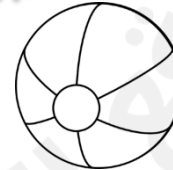
كتب

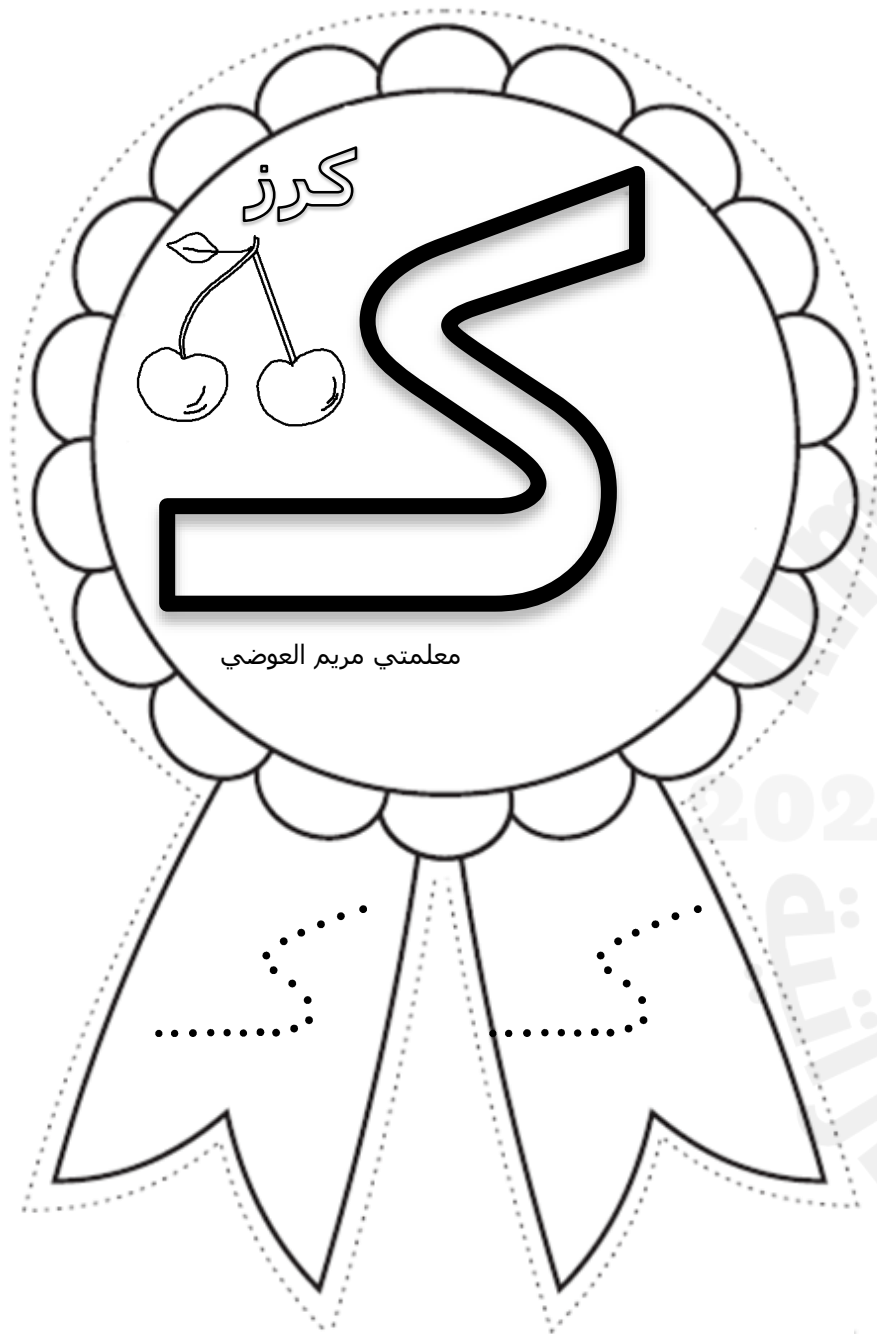
ك

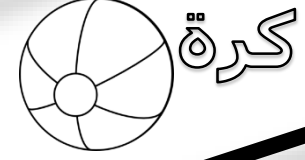


كرسي

كرة








كره

كرسى



كنز



بوستر الحرف.. يطبع على ورقة a3 و كل
مجموعة صغيرة تشتغل على بوستر
واحد

كرز



كاس



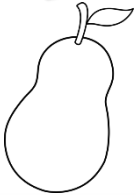
كلب



كتاب




كمثرى




معلمتي مريم العوضي

اخرم الحرف



س س س س س س
س س س س س س

اخرم الحرف



س س س س س س
س س س س س س

اخرم الحرف



س س س س س س
س س س س س س

هل يمكنك أن تصطاد الحرف

هـ

ك

ج

ص

ك

ر

ج

ك

ك

ز

د

ك

ك


ر

ك

ضع دبابيس لتكون الحرف



ضع دبابيس لتكون الحرف



ضع دبابيس لتكون الحرف



ضع دبابيس لتكون الحرف




ضع دبابيس لتكون الحرف




ضع دبابيس لتكون الحرف




حاول تخريم الحرف




حاول تخريم الحرف



حاول تخريم الحرف




حاول تخريم الحرف



حاول تخريم الحرف



حاول تخريم الحرف




هل تستطيع محاكاة الصورة

كرسي




هل تستطيع محاكاة الصورة

كتاب




هل تستطيع محاكاة الصورة



كرز


هل تستطيع محاكاة الصورة

كلب



هل تستطيع محاكاة الصورة

كلب




هل تستطيع محاكاة الصورة




كرة


حاول تركيب أحجية الحرف




حاول تركيب أحجية الحرف




حاول تركيب أحجية الحرف




حاول تركيب أحجية الحرف



حاول تركيب أحجية الحرف



حاول تركيب أحجية الحرف



قص و ألصق يا صغيري صور لإشياء أو
ضع مجسمات صغيرة لاشياء تبدأ
بصوت الحرف كـ

قص و ألصق يا صغيري صور لإشياء أو
ضع مجسمات صغيرة لاشياء تبدأ
بصوت الحرف كـ

قص و ألصق يا صغيري صور لإشياء أو
ضع مجسمات صغيرة لاشياء تبدأ
بصوت الحرف كـ

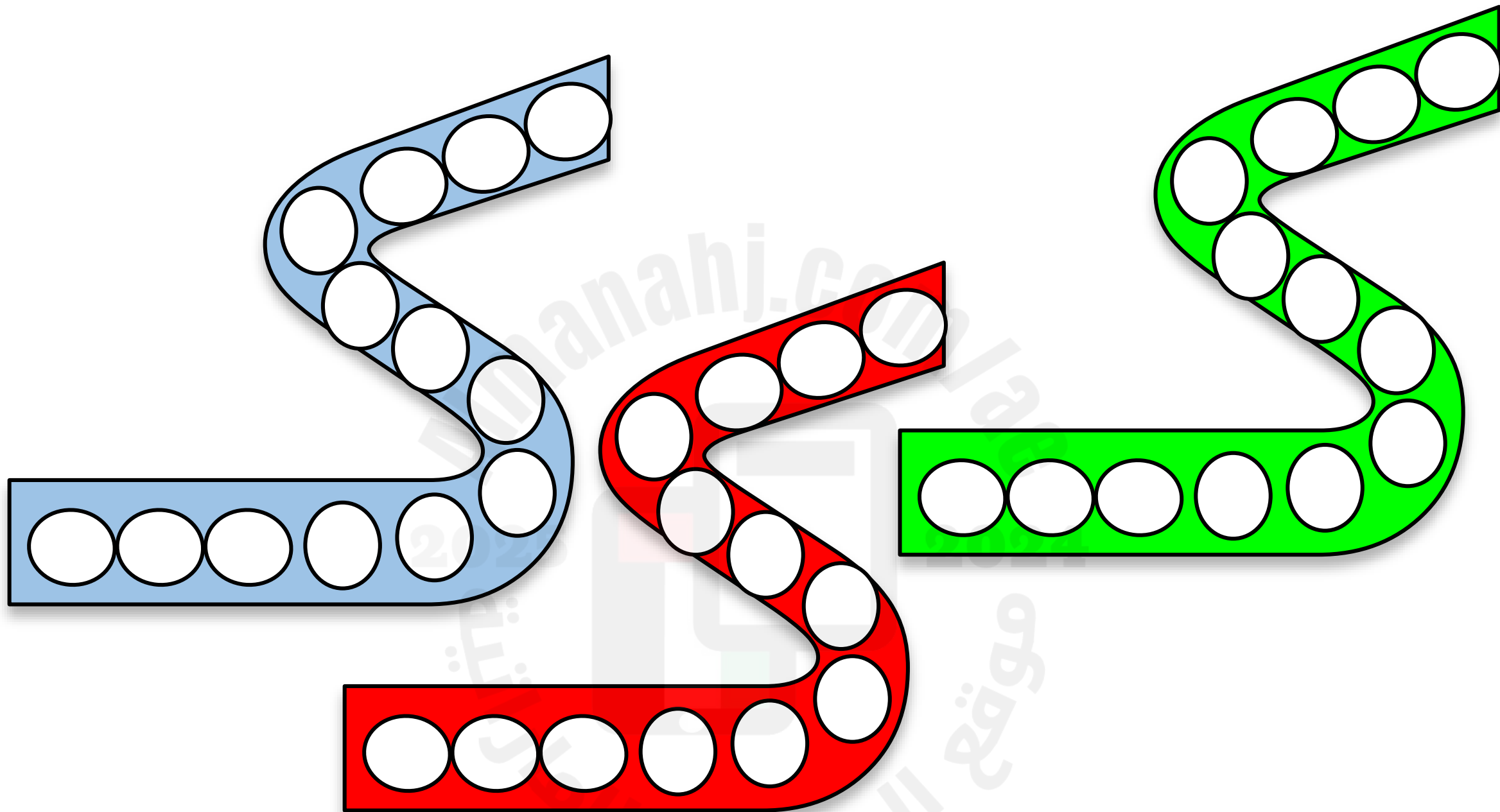
قص و ألصق يا صغيري صور لإشياء أو
ضع مجسمات صغيرة لاشياء تبدأ
بصوت الحرف كـ

قص و ألصق يا صغيري صور لإشياء أو
ضع مجسمات صغيرة لاشياء تبدأ
بصوت الحرف كـ

قص و ألصق يا صغيري صور لإشياء أو
ضع مجسمات صغيرة لاشياء تبدأ
بصوت الحرف كـ

قص و ألصق يا صغيري صور لإشياء أو
ضع مجسمات صغيرة لاشياء تبدأ
بصوت الحرف كـ

قص و ألصق يا صغيري صور لإشياء أو
ضع مجسمات صغيرة لاشياء تبدأ
بصوت الحرف كـ



ك

ضع الملقط على الحرف المطابق للحرف الملون

ك

ب

ج

ز

ك

ضع الملقط على الحرف المطابق للحرف الملون

ح

و

ب

ك

ك

ضع الملقط على الحرف المطابق للحرف الملون

ز

ك

ز

ب

ضع الحلقة حول حرف ك

ر ك ج ز س

ط ه ك و

ك ح ط ر
و ث ك ج

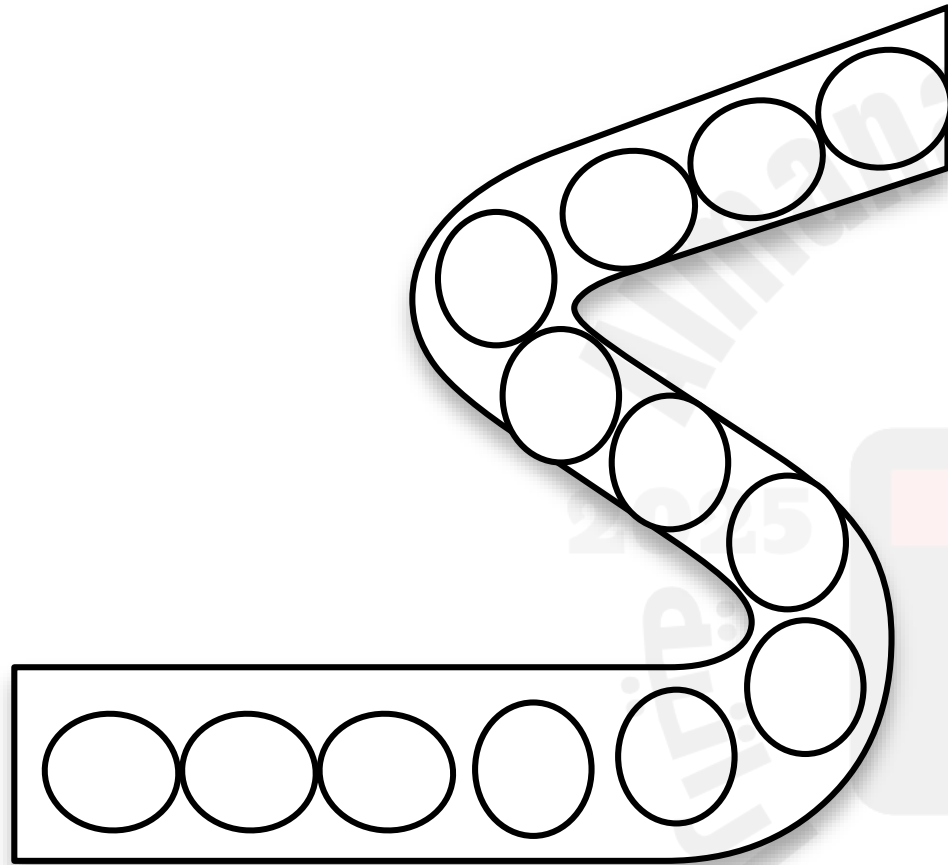
ضع الحلقة حول حرف ك

ر ك ج ز س

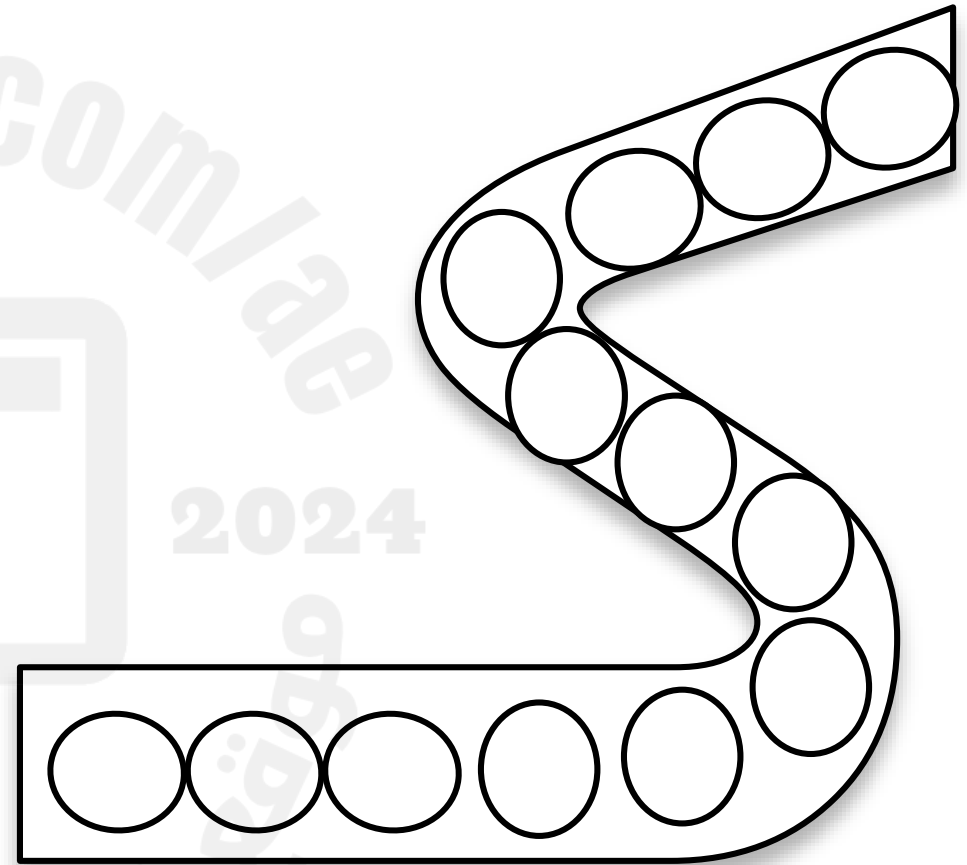
ط ه ك و

ك ح ط ر
و ث ك ج


ضع قطعاً من العجين أو الكرات الملونه أو الخرز على الحرف




ضع قطعاً من العجين أو الكرات الملونه أو الخرز على الحرف



مرر السيارة داخل الحرف


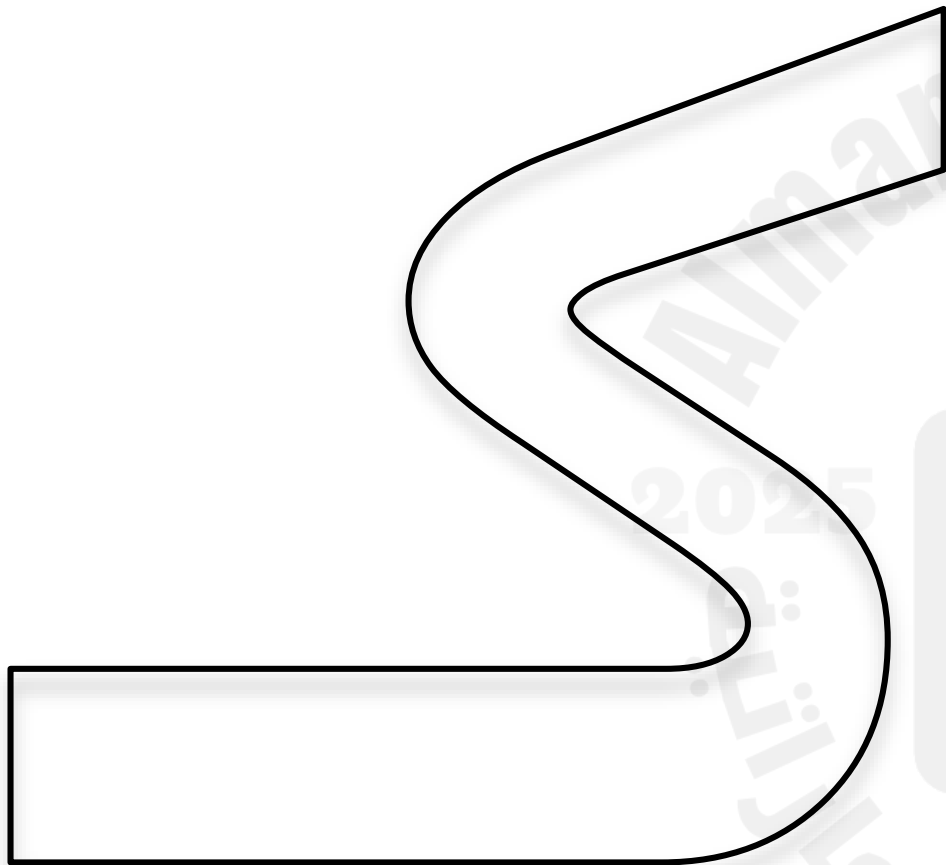


مرر السيارة داخل الحرف



شكل يا جميل الحرف باستخدام الخيط أو العجين أو ضع ملصقات- شريط
لاصق

شكل يا جميل الحرف باستخدام الخيط أو العجين أو ضع ملصقات- شريط
لاصق



عمل فني

2025

2024

موقع المناهج الإلكترونية

1 اقرأ و احلل الكلمات

كَلْب

--	--	--

كَأْس

--	--	--

كَرَز

--	--	--

2 اقرأ و احلل الكلمات

أَكَلَ

--	--	--

مَكَّة

--	--	--

مَكَّر

--	--	--

3 اقرأ و احلل الكلمات

مَلَك

--	--	--

سَمَك

--	--	--

كَعَكَ

--	--	--

1 لنلون حرف ط في أول الكلمة



2 لنلون حرف ط في وسط الكلمة



3 لنلون حرف ط في آخر الكلمة



1 اكشط ثم اقرأ و انسخ الكلمة

كرز

2 اكشط ثم اقرأ و انسخ الكلمة


أكل

3 اكشط ثم اقرأ و انسخ الكلمة

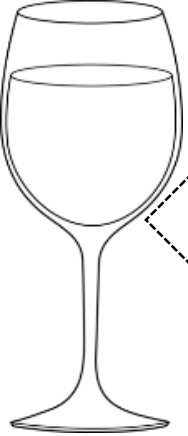
ملك

1 أكمل هذه الكلمات الناقصة بالحرف المناسب لها


لب....



أس....



رز....



2 أكمل هذه الكلمات الناقصة بالحرف المناسب لها

بر...ان



ي...تب



ي...ي




3 أكمل هذه الكلمات الناقصة بالحرف المناسب لها

مل....



سم....

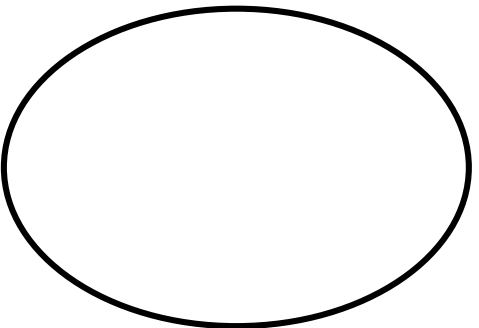
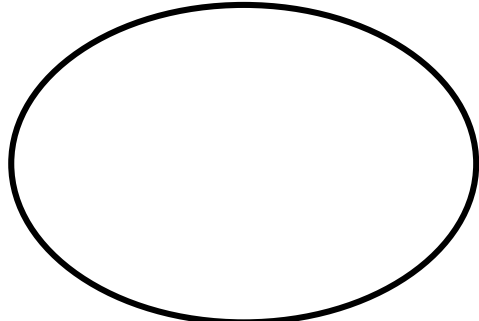
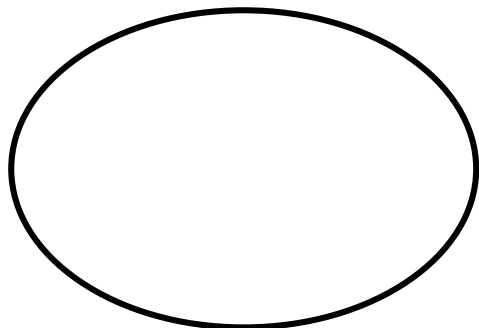


كع....





صنف الكلمات



كلب

أكل

سمك

كأس

مكة

ملك



كرز

مكر

كعك



صنف الكلمات



كلب

أكل

سمك

كأس

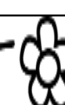
مكة

ملك



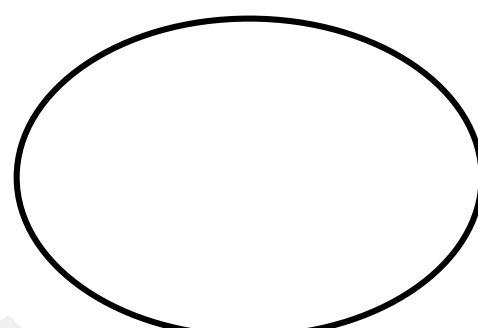
كرز

مكر

كعك



صنف الكلمات



كلب

أكل

سمك

كأس

مكة


ملك

كرز

مكر

كعك

2 حاول تركيب أحجية الحرف و قراءة الكلمات



بركان

يبكي


ك



يكتب



2 حاول تركيب أحجية الحرف و قراءة الكلمات



بركان

يبكي


ك



يكتب



2 حاول تركيب أحجية الحرف و قراءة الكلمات



بركان

يبكي

ك



يكتب



3 حاول تركيب أحجية الحرف و قراءة الكلمات


ملك




كعك



ك



سمك



3 حاول تركيب أحجية الحرف و قراءة الكلمات

كعك



ك



سمك




3 حاول تركيب أحجية الحرف و قراءة الكلمات


كعك




ك




سمك



1 اكتب الكلمة تحت كل صورة



.....



.....

1 حوِّط يا صغيري أحرف كل كلمة

كلب	ك ه ل ج ب ب
كأس	ك ق ك أ ر ب ل س
كرز	ك ه ر ج ع ز

2 اكتب الكلمة تحت كل صورة



.....



.....

2 حوِّط يا صغيري أحرف كل كلمة

أكل	أ خ ك ق غ ب ل
مكة	م ص ك ك ب رة
مكر	م ه ك ز ك خ ر

3 اكتب الكلمة تحت كل صورة



.....

.....

3 حوِّط يا صغيري أحرف كل كلمة

س ص ه ر م ك

سمك

م ق و ل ه ك

ملك

ك ص ع ق ك

كعك

قصة حرف ك

لعب كمال وكوثر مع
كلبهما كوكي ، تعب
كمال وكوثر فجلسا على
الكرسي وأكلا الكعك
وشربا كأساً من الحليب .



1 اقرأ و احلل الكلمات

كلب

--	--	--

كأس

--	--	--

كرز

--	--	--

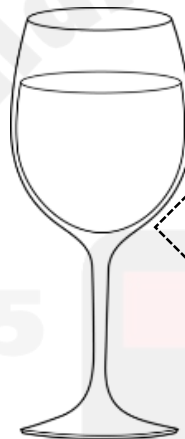


1 أكمل هذه الكلمات الناقصة بالحرف المناسب لها


....لب



....أس



....رز




صنف الكلمات

--

--

--



كلب

أكل

سمك

كأس

مكة



ملك

كرز

مكر

كعك

1 اكتب الكلمة تحت كل صورة



.....

.....

1 حوِّط يا صغيري أحرف كل كلمة

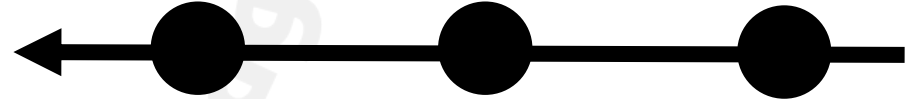
كلب	ك ه ل ج ب ب
كأس	ك ق ك أ ر ب ل س
كرز	ك ه ر ج ع ز

1 لنلون حرف ط في أول الكلمة

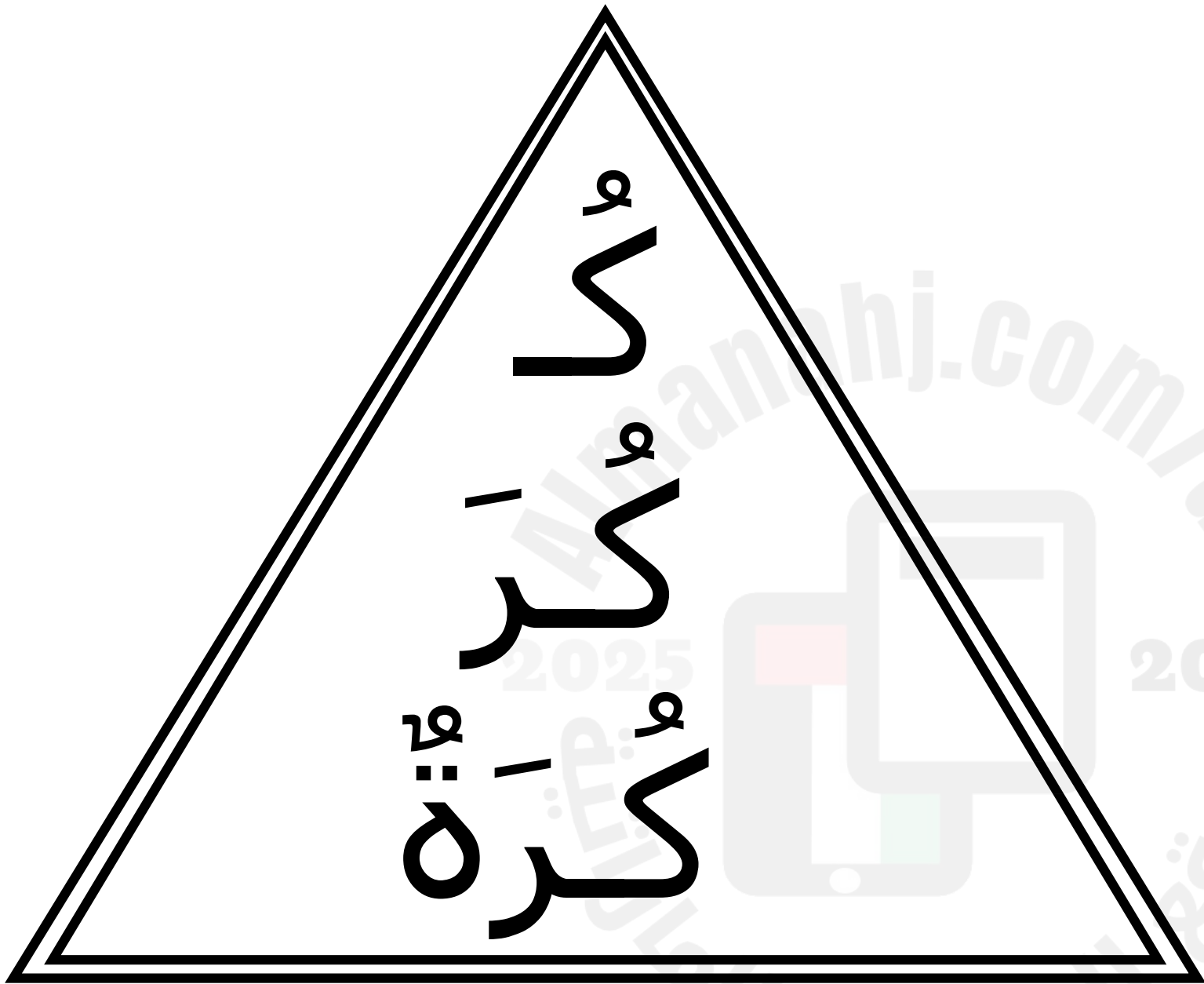


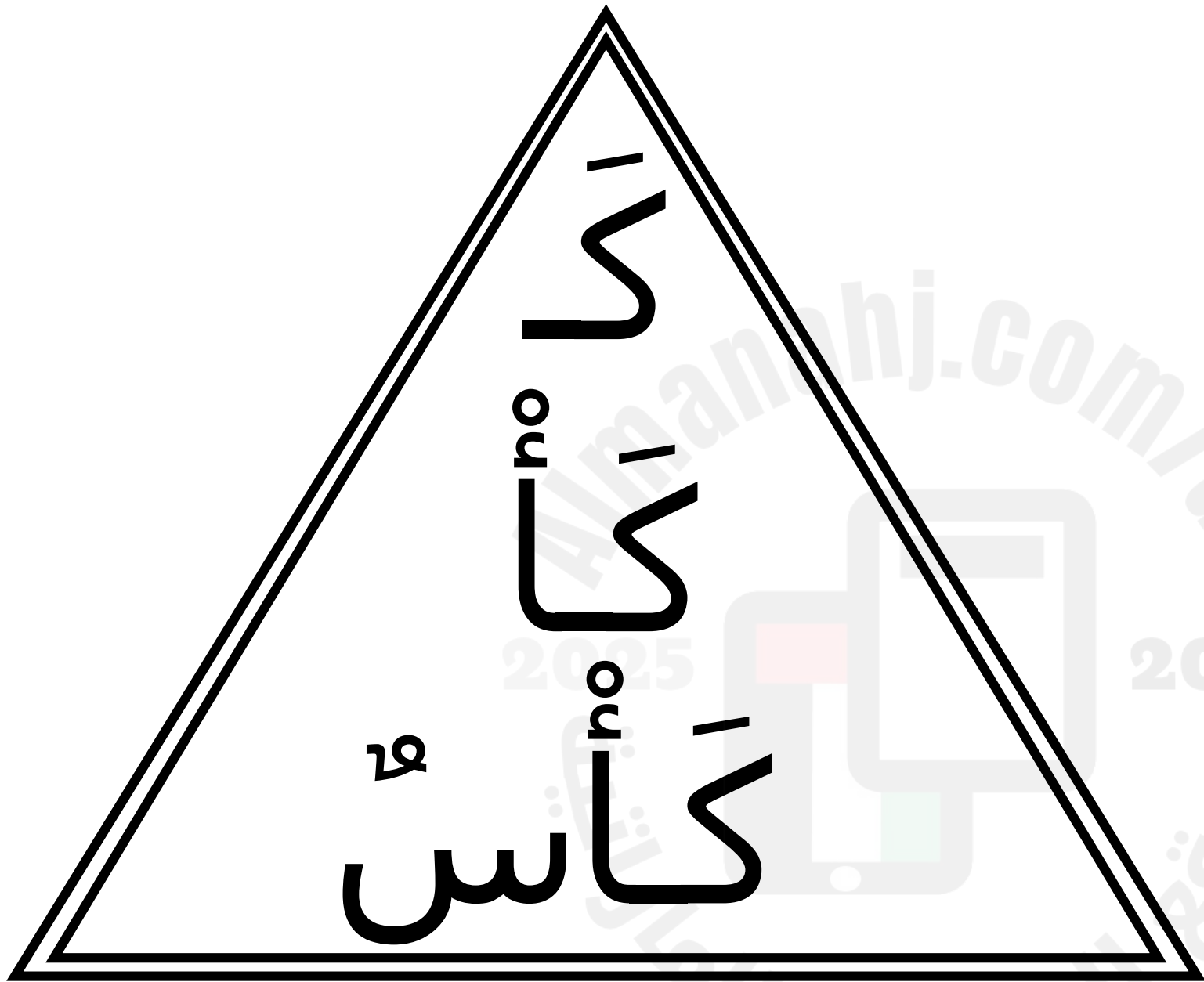
1 ركب الكلمة و اكتبها ثم اقرأها:

ك	ل	ب
---	---	---



.....



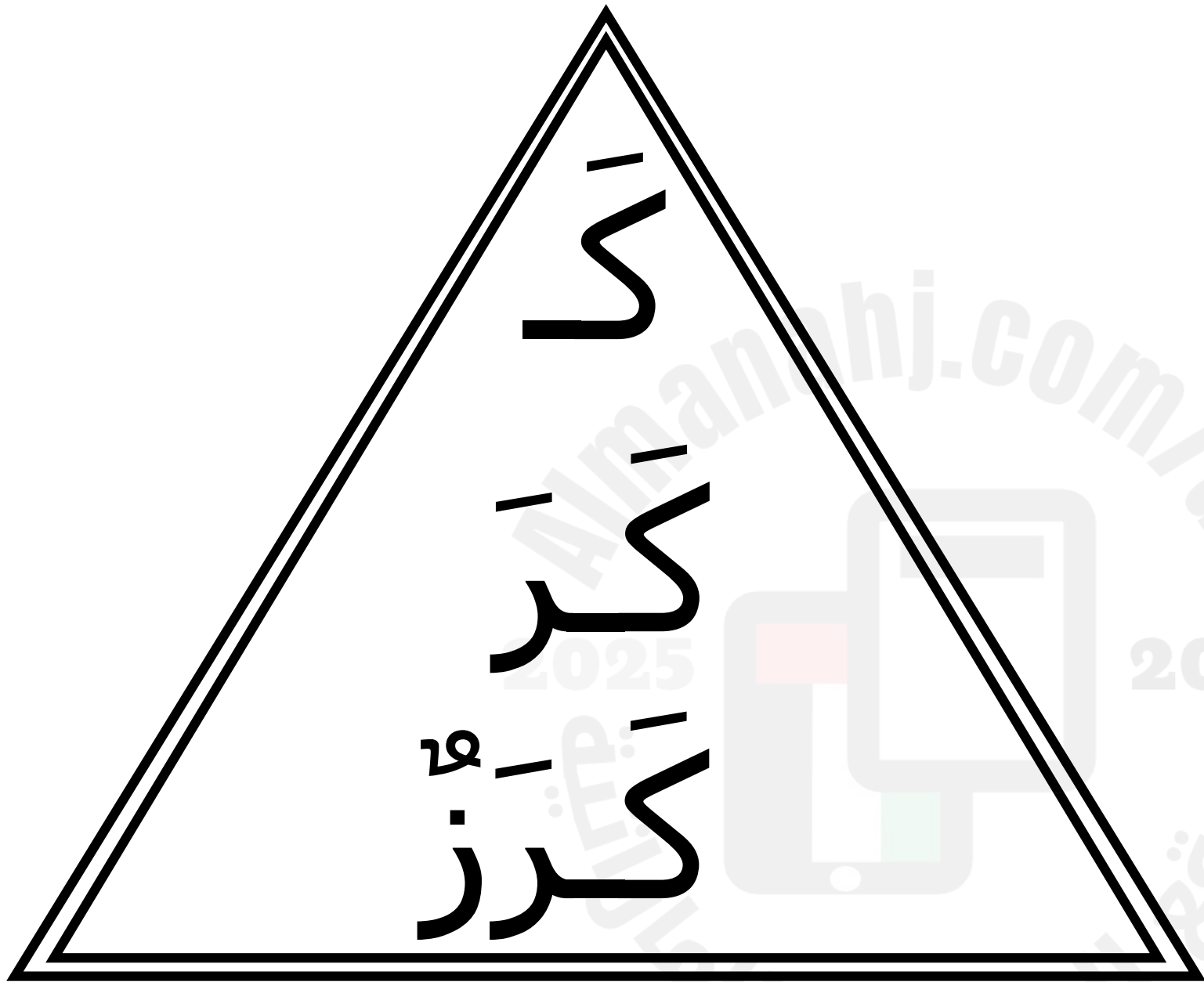


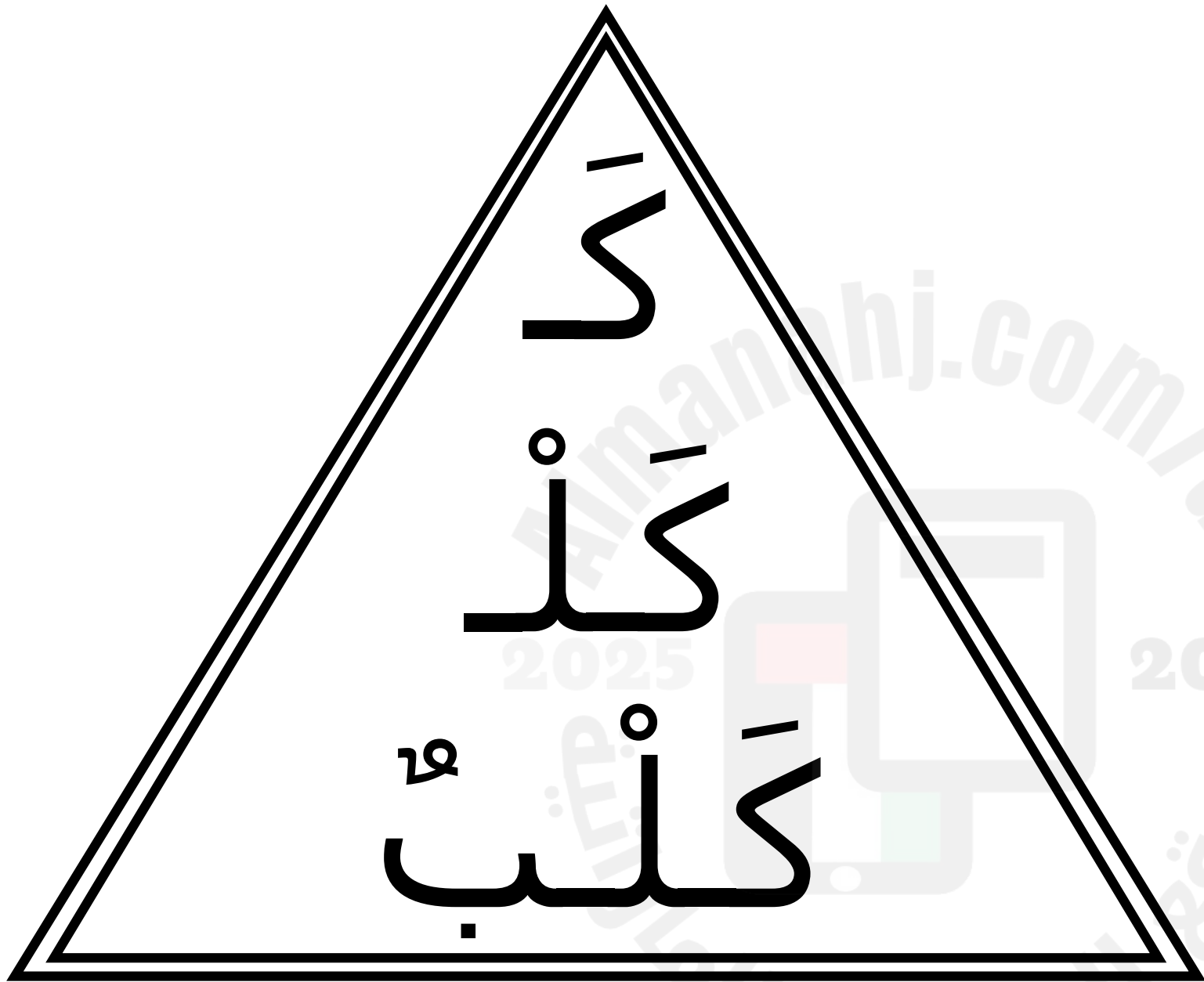
2025

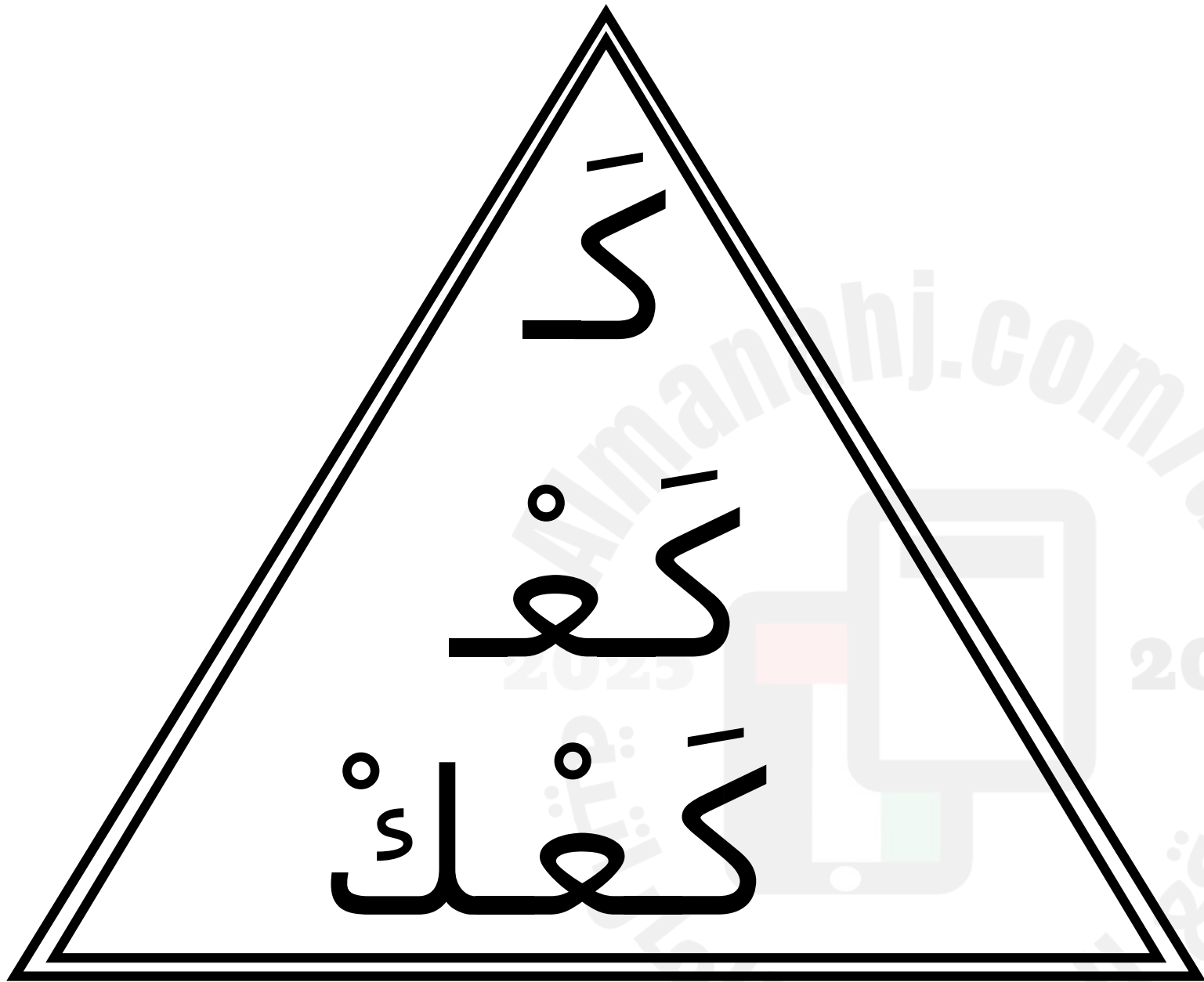
2024

Almanhaj.com/ae

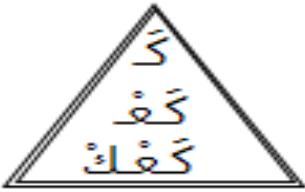
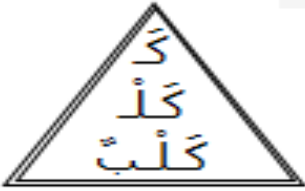
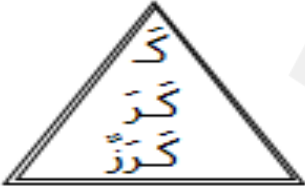

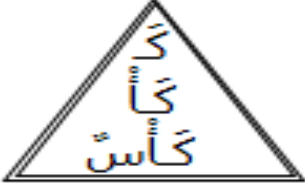

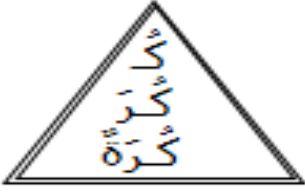
موقع المنهج





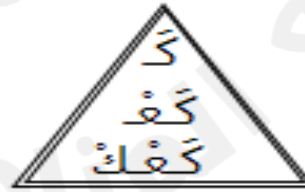
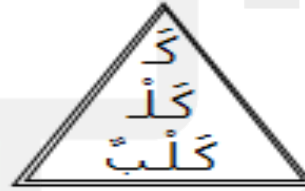
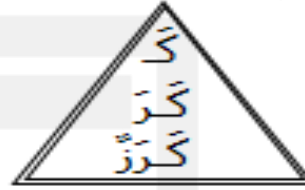

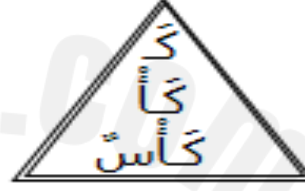

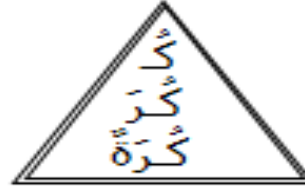


هيا نقرأ



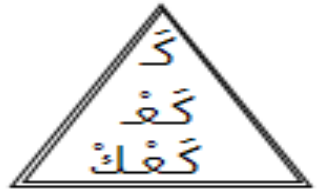
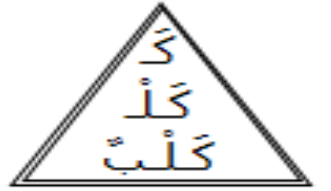
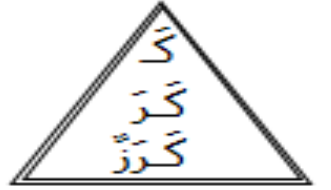

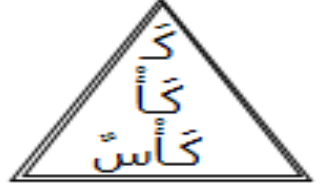

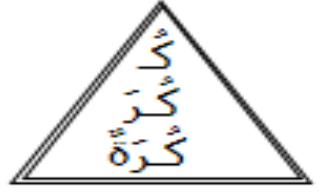
اسمي:.....
أنا انتمي لروضة الزوراء
غرفة تعلم مستوى ثاني- 1
معلمتي هي: مريم الفوضي

هيا نقرأ



اسمي:.....
أنا انتمي لروضة الزوراء
غرفة تعلم مستوى ثاني- 1
معلمتي هي: مريم الفوضي

هيا نقرأ



اسمي:.....
أنا انتمي لروضة الزوراء
غرفة تعلم مستوى ثاني- 1
معلمتي هي: مريم الفوضي

الكتابة الهرمية

الكتابة الهرمية

ملك

...لك

.....ك

.....

مريم الموضي

الكتابة الهرمية

أكل

...كل

.....ل

.....

مريم الموضي

الكتابة الهرمية

كلب

...لب

.....ب

.....

مريم الموضي

املاء الاسبوع

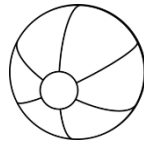
ك ب

م ل

أ ك

اسمي و اسم والدي:
غرفة : مستوى ثاني-1
معلمتي مريم العوضي

هنا سأتعلم حرفي ما بين القراءة والكتابة والتلوين
عالم من الحروف الصغيرة أعيشها بين طيات هذا الكتيب



حرفي هذ الاسبوع ك



اقرا مع التشكيل ثم اكتب الحرف
منفرداً ثم اكتبه مع الكلمة

كَّاس

كَا

كُ

كُرسي

كُو

كُد

كِتَاب

كِي

كِ

أكمل هذه الكلمات الناقصة
بالحرف المناسب لها

لب...



بر...ان

مل...



اقرأ و احلل الكلمات

كُتِبَ

--	--	--

أَكَلَ

--	--	--

سَمَكَ

--	--	--

صل الحرف بالتشكيل مع الصورة
المناسبة



كَّاس



كُرسي



كِتَاب

حوط على الكلمات
التي بها حرفنا


كلب أكل سمك
لبلب زبدة سبأ
كأس مكة ملك

ارسم شي يبدأ بالحرف

اقرأ ثم صل الكلمات المتشابهة

كَّاس كُرسي
كَّاس كُرسي
كِتَاب

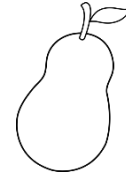

لنلون حرفنا في مواقف مختلفة



اسمي و اسم والدي:
غرفة : مستوى ثاني-1
معلمتي مريم العوضي

هنا سأتعلم حرفي ما بين القراءة والكتابة والتلوين
عالم من الحروف الصغيرة أعيشها بين طيات هذا الكتيب

حرفي هذ الاسبوع ك



اكتب الكلمة تحت كل صورة



حوط يا صغيري مكونات الكلمة

ك ه ل ج ب ب	كلب
م ه و ز ك خ ر	مكر
س ص ه ر م ك	سمك



قصة حرف ك

لعب كمال وكوثر مع
كلبهما كوكي ، تعب
كمال وكوثر فجلسا على
الكرسي وأكلا الكعك
وشربا كأساً من الحليب .



ملاحظات معلمتي مريم العوضي:

صنف و اكتب الكلمات

كعك

ملك

سمك

كلب

أكل

كأس

مكة

مكر

كرز

آخر

وسط

أول

ركب الكلمة و اكتبها ثم اقرأها:

ك	ل	ب
←	→	→

م	ك	ر
←	→	→

س	م	ك
←	→	→