

حقيبة تدريبية حرف الدال



تم تحميل هذا الملف من موقع المناهج الإماراتية

موقع المناهج ⇨ المناهج الإماراتية ⇨ KG2 ⇨ لغة عربية ⇨ الفصل الثالث ⇨ ملفات متنوعة ⇨ الملف

تاريخ إضافة الملف على موقع المناهج: 2025-05-09 11:26:37

ملفات اكتب للمعلم اكتب للطالب ا اختبارات الكترونية ا اختبارات ا حلول ا عروض بوربوينت ا أوراق عمل
منهج انجليزي ا ملخصات وتقارير ا مذكرات وبنوك ا الامتحان النهائي ا للمدرس

المزيد من مادة
لغة عربية:

إعداد: مريم العوضي

التواصل الاجتماعي بحسب KG2




صفحة المناهج
الإماراتية على
فيسبوك

المزيد من الملفات بحسب KG2 والمادة لغة عربية في الفصل الثالث

محتويات الصف

1

حرف الاسبوع



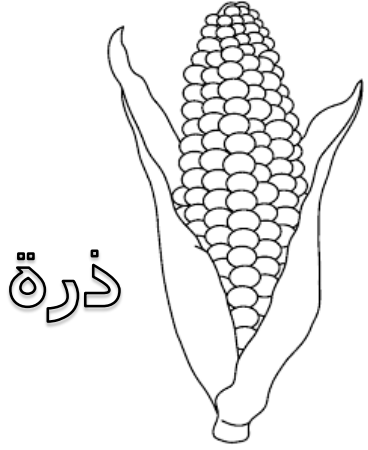
طرق مبتكرة لتقديم الحرف

- تمرير الاصبع داخل الحرف و أوراق السنفرة.
- تمرير الاصبع داخل مواد مختلفة مثل (الرمل-الطحين-الملح-السكر-بودرة الجيلي-اللماعي-رغوة الحلاقة- أكياس الالوان).
- كتابه الحرف في (الهواء - على السجادة- على طهر بعض- على السبورة الصغيرة).
- تشكيل الحرف باستخدام الخيط و أعواد السليكون و مصاصه العصير.
- تمرير على النقط.
- تمرير السيارة داخل الحرف.
- تمرير القطار داخل سكة القطار.
- تخييط الحرف.
- وضع الدبابيس على الحرف الفليني
- وضع ملصقات داخل الحرف.
- وضع (كور من العجين-كولاج- كرات صوف- قصاصات ورق- عيون- حلوى ام اند امز- كورن فليكس شيروز- تلوين - خرز- شريط لاصق لرقه)
- كتابة الحرف باستخدام المكعبات.
- كتابة الحرف باستخدام أجسامنا.
- كتابة الحرف باستخدام جهاز اليباد.
- صيد الحرف بالسناارة.
- تمييز الحرف باستخدام ملاقط الغسيل أو وضع الحلقات على الحرف.
- تمييز الحرف باستخدام عجلة الحروف.
- أوراق عمل.
- عمل فني يخص الحرف.

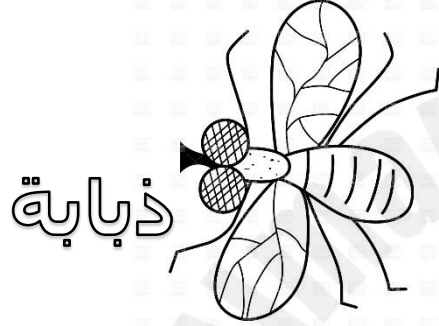
اليوم الاول

اسمي: _____ التاريخ: _____ مستوى أول

حاول يا طفلي أن تتعرف على الحرف الاول




ذرة



ذبابة



ذئب




ذيل

معلمتي مريم العوضي

اليوم الثاني

اسمي: _____ التاريخ: _____ مستوى أول

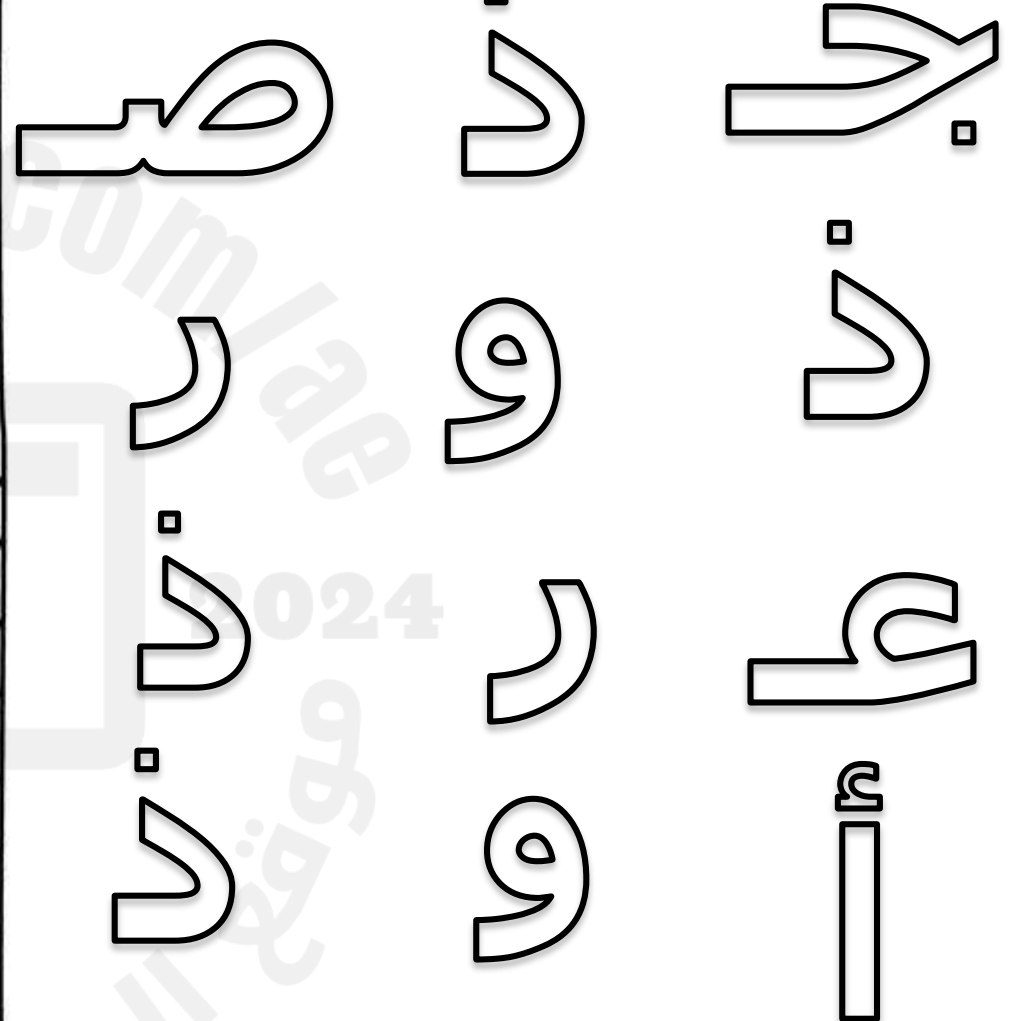
شكل يا جميل الحرف بالطريقة التي تفضلها



معلمتي مريم العوضي

اسمي: _____ التاريخ: _____ مستوى أول


لون و حوط يا حبيبي حرف



معلمتي مريم العوضي



اسمي: _____ التاريخ: _____ مستوى أول

مرر على النقط يا حبوب




معلمتي مريم العوضي

اسمي: _____ التاريخ: _____ مستوى أول
وصل يا متميز الحرف بالصورة المناسبة



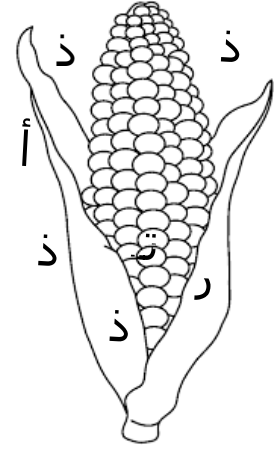
ذ



معلمتي مريم العوضي

اسمي: _____ التاريخ: _____ مستوى أول

ابحث و حوط يا شاطر
عن حرف الاسبوع



ذرة

ذرة

لون و ممر على
الحرف يا بطل

ذ

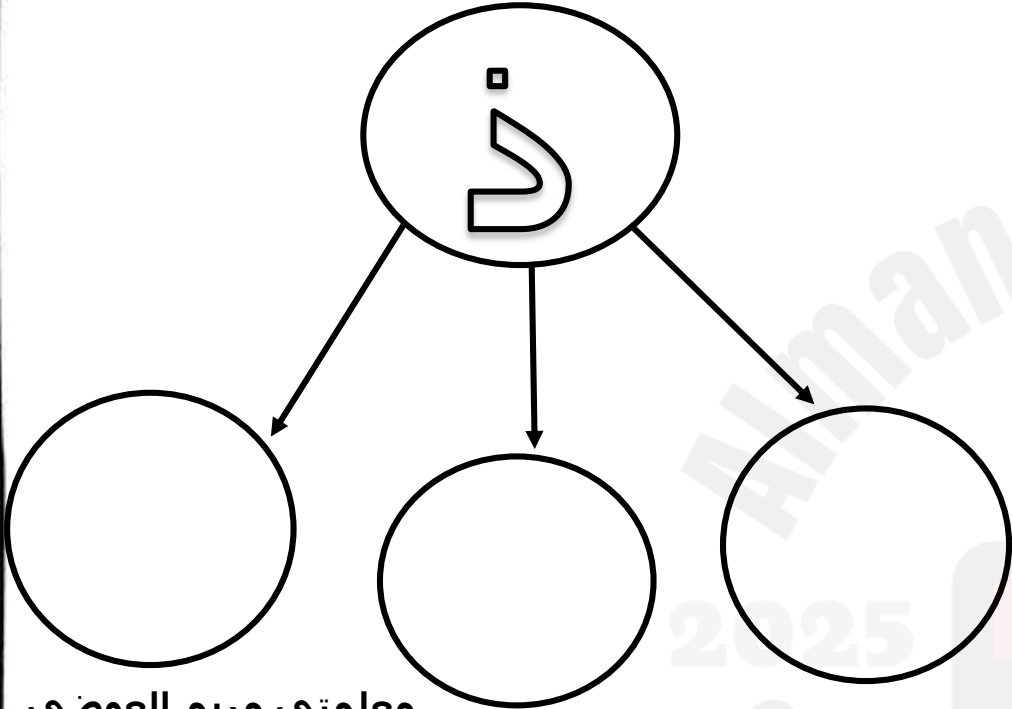
ذ

ذ


معلمتي مريم العوضي

تمارين

اسمي: _____ التاريخ: _____ مستوى أول _____
لون..قص..ألصق.. الصور التي تبدأ بحرف الاسوع



معلمتي مريم العوضي




تمارين

اسمي: _____ التاريخ: _____ مستوى أول _____

ابحث عن حرف (ذ) ثم قم بتلوين الجزء الذي يحتوي عليه لتكتشف مفاجأة الصورة




مرر على النقط

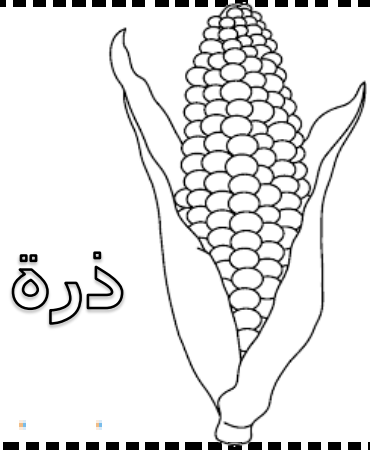


معلمتي مريم العوضي

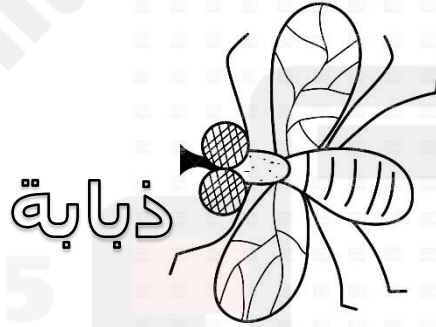
ثم ثبت ..قص حول النقاط
القطعتين بشريط لاصق او
وضبط القياس ..دياسه
وفقو راس الطفل




معلمتي مريم العوضي




ذرة



ذبابة



ذئب



ذيل




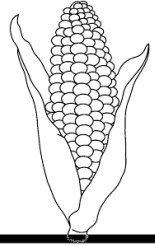
ذراع



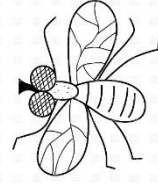

ذهب

معلمتي مريم العوضي

ذرة




ذهب




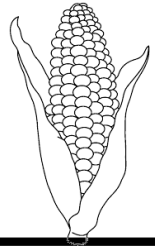
ذبابه

ذئب

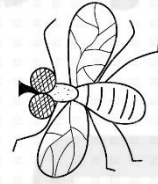


معلمتي مريم العوضي

ذرة



ذهب



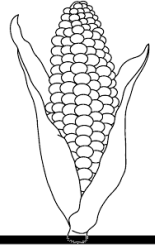
ذبابه

ذئب

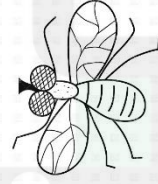


معلمتي مريم العوضي

ذرة




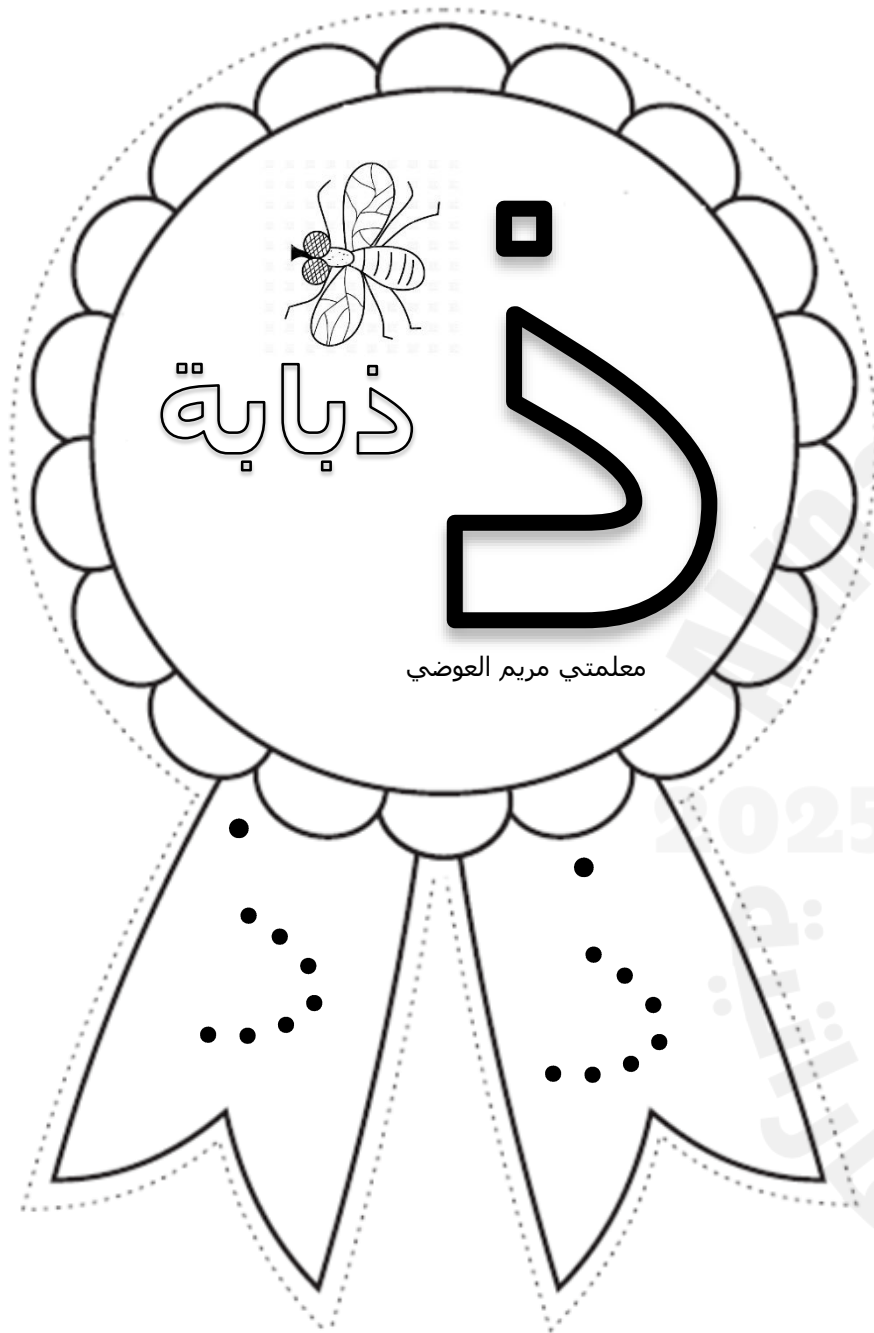
ذهب



ذبابه



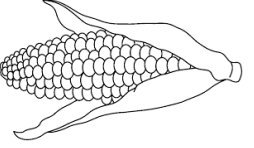
ذئب





اسمي:

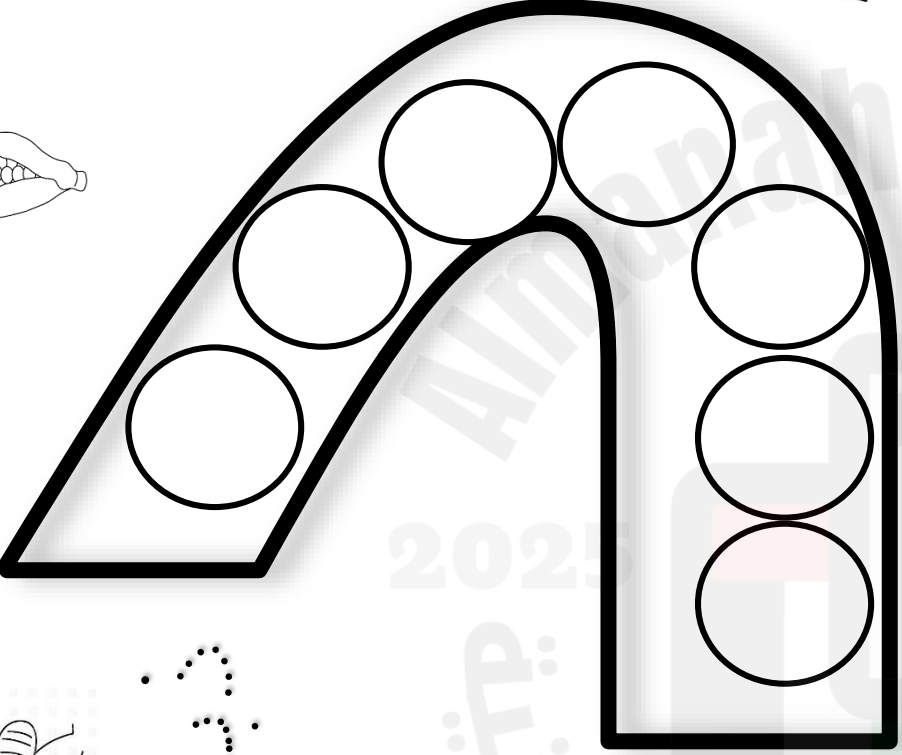
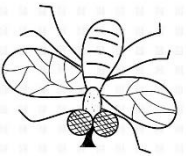
○



معلمتي مريم العوضي

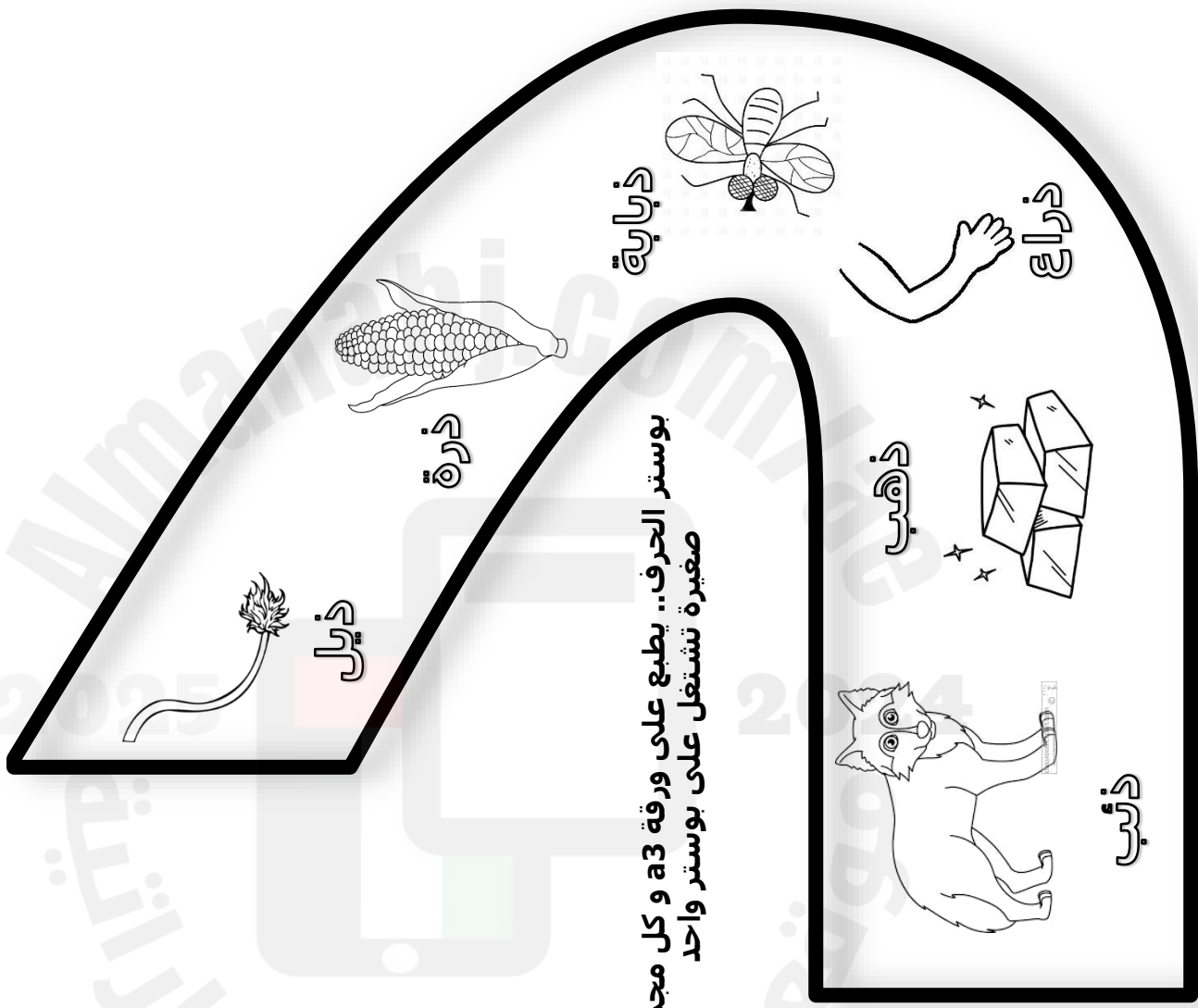

1-أول سبتمبر

التاريخ: ○



2025


2024



بوسـتر الحـرف.. يطـبع علـى ورقـة a3 و كل مـجموعـة
صـغيرـة تـشـتـغل علـى بوسـتر و احـد


معلمتي مريم العوضي

اخرم الحرف




ج ذ ف خ ز ع
ذ ج و ز ف ز

اخرم الحرف



ج ذ ف خ ز ع
ذ ج و ز ف ز

اخرم الحرف



ج ذ ف خ ز ع
ذ ج و ز ف ز

هل يمكنك أن تصطاد الحرف

ك

ص

ج

ذ

ف

ز

ذ

ذ

ج

ذ

ذ


ر

ز

ج

ر


ضع دبابيس لتكون الحرف




ضع دبابيس لتكون الحرف



ضع دبابيس لتكون الحرف




ضع دبابيس لتكون الحرف




ضع دبابيس لتكون الحرف




ضع دبابيس لتكون الحرف




حاول تخريم الحرف




حاول تخريم الحرف



حاول تخريم الحرف




حاول تخريم الحرف



حاول تخريم الحرف




حاول تخريم الحرف



هل تستطيع محاكاة الصورة

ذباب




هل تستطيع محاكاة الصورة

ذئب




هل تستطيع محاكاة الصورة



ذرة

هل تستطيع محاكاة الصورة

ذرة



هل تستطيع محاكاة الصورة

ذيل

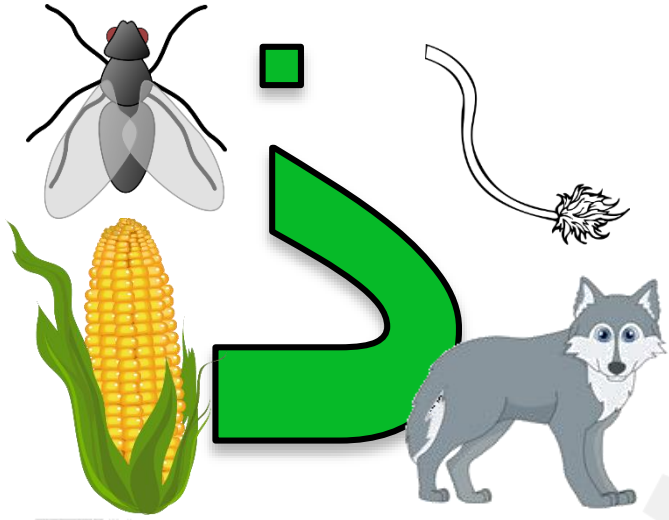


هل تستطيع محاكاة الصورة

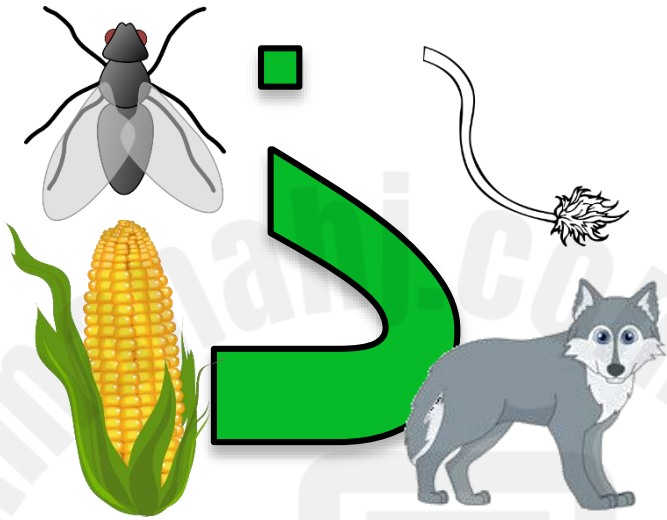


ذئب

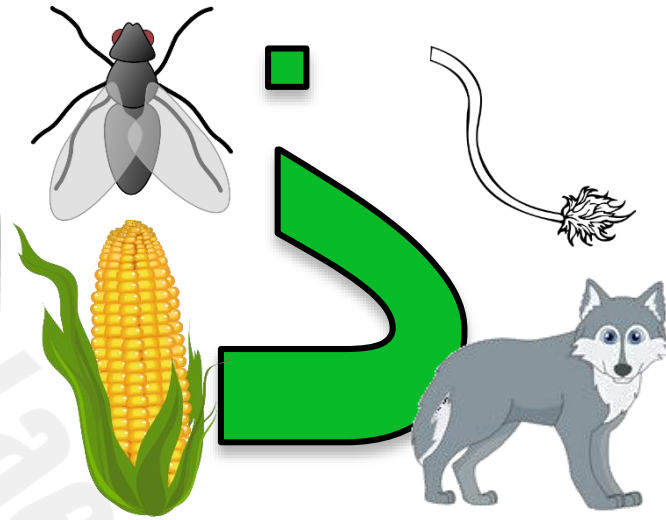
حاول تركيب أحجية الحرف



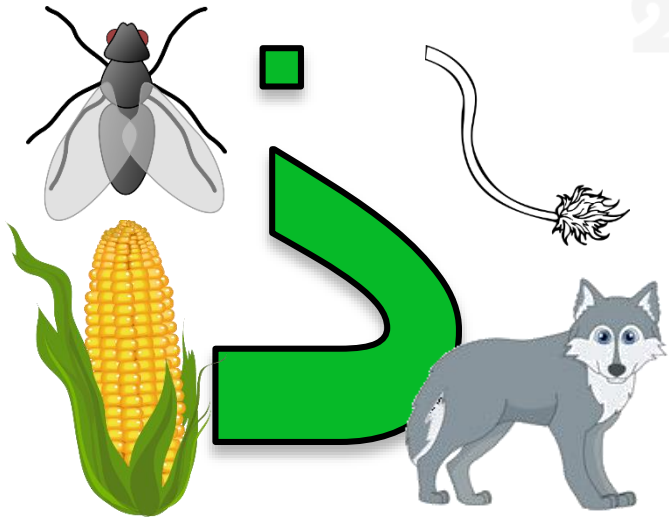
حاول تركيب أحجية الحرف



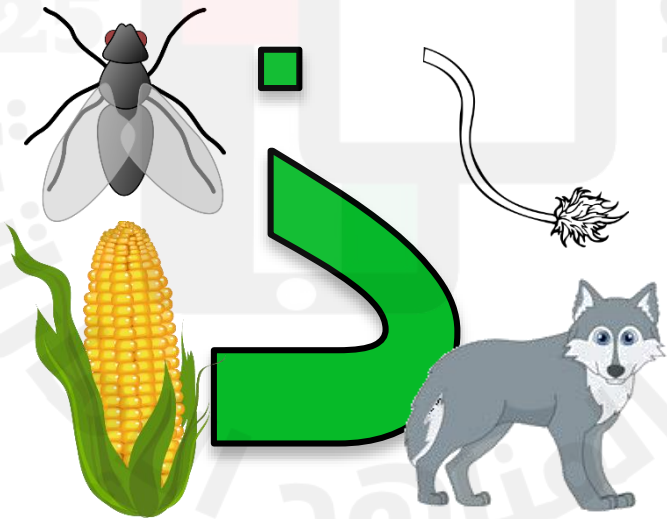
حاول تركيب أحجية الحرف



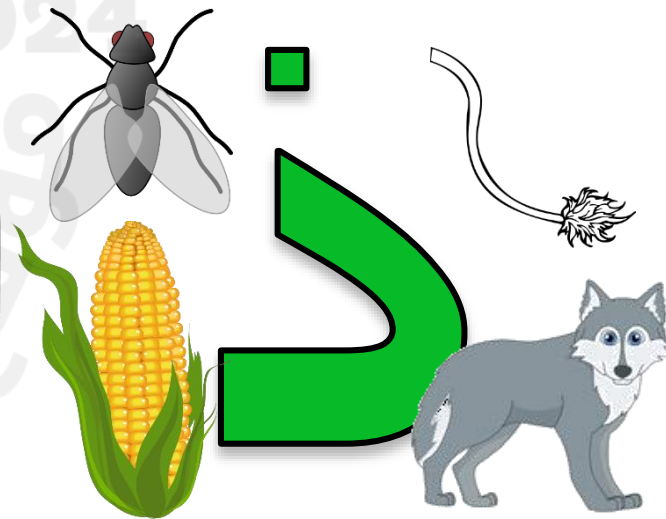
حاول تركيب أحجية الحرف



حاول تركيب أحجية الحرف



حاول تركيب أحجية الحرف



قص و ألصق يا صغيري صور لإشياء أو
ضع مجسمات صغيرة لاشياء تبدأ
بصوت الحرف ذ

قص و ألصق يا صغيري صور لإشياء أو
ضع مجسمات صغيرة لاشياء تبدأ
بصوت الحرف ذ

قص و ألصق يا صغيري صور لإشياء أو
ضع مجسمات صغيرة لاشياء تبدأ
بصوت الحرف ذ

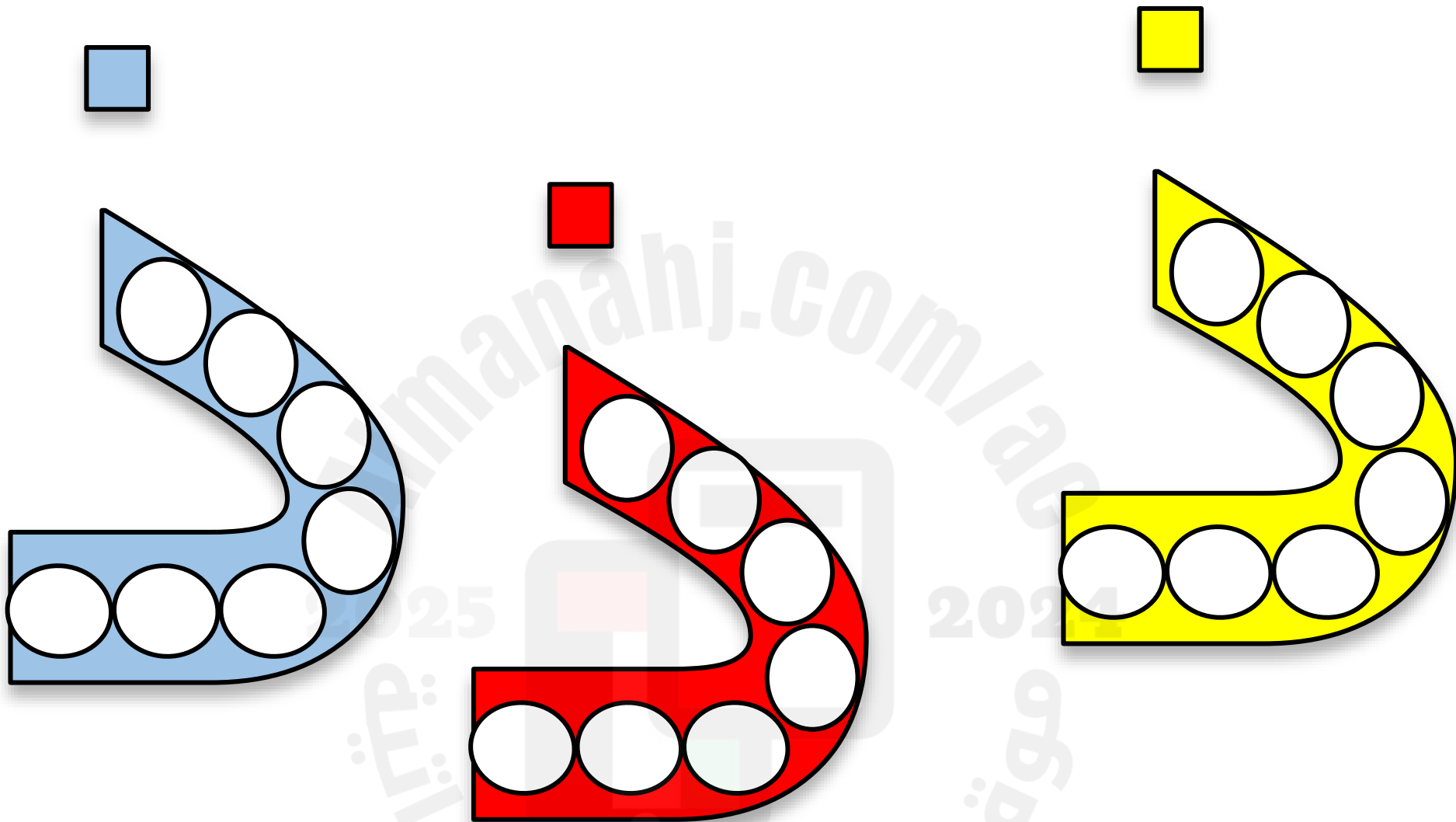
قص و ألصق يا صغيري صور لإشياء أو
ضع مجسمات صغيرة لاشياء تبدأ
بصوت الحرف ذ

قص و ألصق يا صغيري صور لإشياء أو
ضع مجسمات صغيرة لاشياء تبدأ
بصوت الحرف ذ

قص و ألصق يا صغيري صور لإشياء أو
ضع مجسمات صغيرة لاشياء تبدأ
بصوت الحرف ذ

قص و ألصق يا صغيري صور لإشياء أو
ضع مجسمات صغيرة لاشياء تبدأ
بصوت الحرف ذ

قص و ألصق يا صغيري صور لإشياء أو
ضع مجسمات صغيرة لاشياء تبدأ
بصوت الحرف ذ



ذ

ضع الملقط على الحرف المطابق للحرف الملون

ذ

ج

ب

ز

ذ

ضع الملقط على الحرف المطابق للحرف الملون

ح

و

ب

ذ

ذ

ضع الملقط على الحرف المطابق للحرف الملون

ز

ذ

ز

ج

ضع الحلقة حول حرف ذ

ر ز ج س ذ

ط ظ و ن

ر ن ح ط

و ث ذ ح ط

ضع الحلقة حول حرف ذ


ر ز ج س ذ

ط ظ و ن

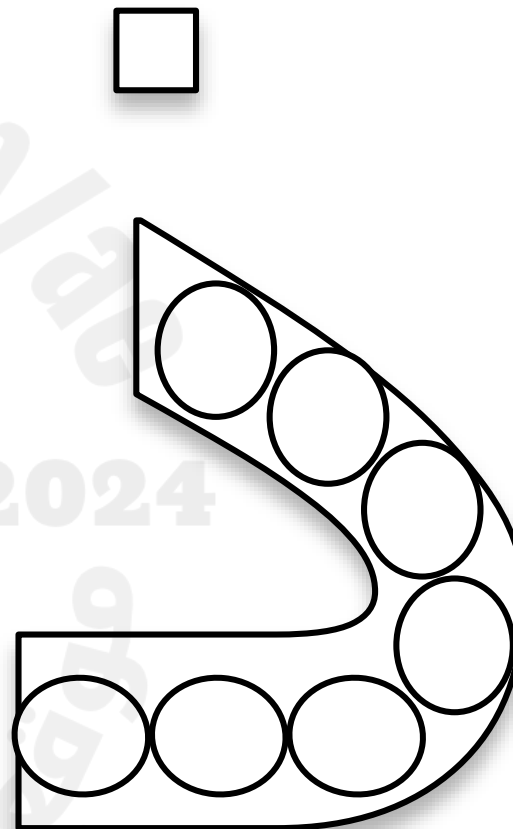
ر ن ح ط

و ث ذ ح ط


ضع قطعاً من العجين أو الكرات الملونه أو الخرز على الحرف




ضع قطعاً من العجين أو الكرات الملونه أو الخرز على الحرف




مرر السيارة داخل الحرف




مرر السيارة داخل الحرف



شكل يا جميل الحرف باستخدام الخيط أو العجين أو ضع ملصقات- شريط
لاصق



شكل يا جميل الحرف باستخدام الخيط أو العجين أو ضع ملصقات- شريط
لاصق



عمل فني

2025

2024

موقع المناهج الإلكترونية

1 اقرأ و احلل الكلمات

ذِبِل

--	--	--

ذَنْب

--	--	--

ذَهَب

--	--	--

2 اقرأ و احلل الكلمات

كَذِب

--	--	--

جَذَر

--	--	--

نَذَر

--	--	--

3 اقرأ و احلل الكلمات

أَخَذ

--	--	--

نَبَذ

--	--	--

نَقَذ

--	--	--

1 لنلون حرف ط في أول الكلمة

ذبل

ذنّب

ذهب

2 لنلون حرف في وسط الكلمة

كذب

جذر

نذر

3 لنلون حرف في آخر الكلمة

بغ

بب

جا

1 اكشط ثم اقرأ و انسخ الكلمة

ذهب

2 اكشط ثم اقرأ و انسخ الكلمة

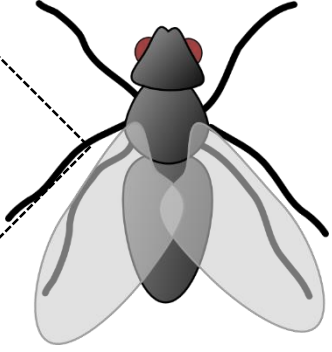
كذب

3 اكشط ثم اقرأ و انسخ الكلمة


أخذ

1 أكمل هذه الكلمات الناقصة بالحرف المناسب لها

....بابة



....رة



....ئب



2 أكمل هذه الكلمات الناقصة بالحرف المناسب لها

أ...ن



ناف...ة



ح...اء



3 أكمل هذه الكلمات الناقصة بالحرف المناسب لها

قنف....



تلمي....

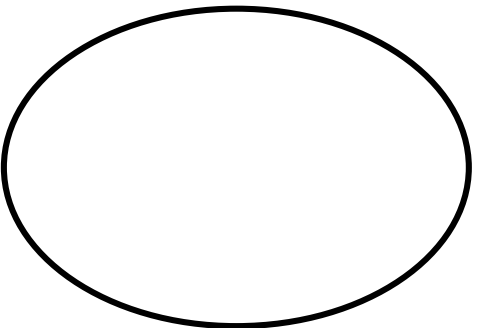
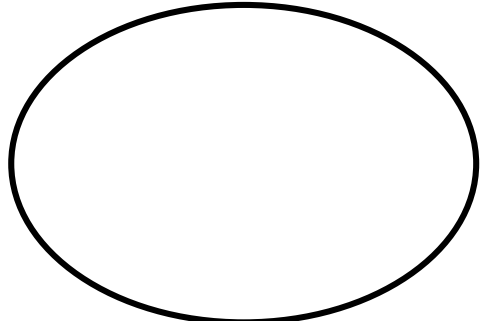
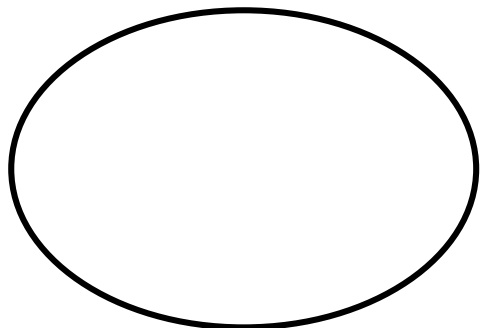


جر.....





صنف الكلمات



ذيل

كذب

أخذ

ذهب

نذر

نبذ

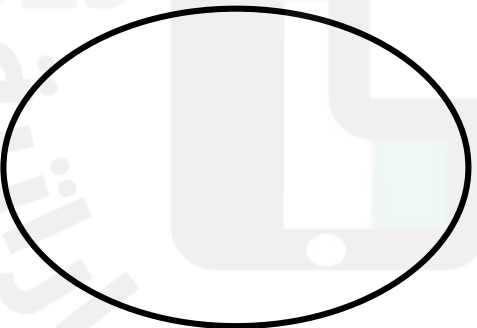


جذر

ذنب

نفذ



صنف الكلمات



ذيل

كذب

أخذ

ذهب

نذر

نبذ

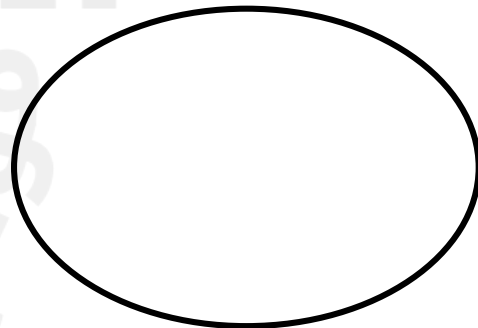
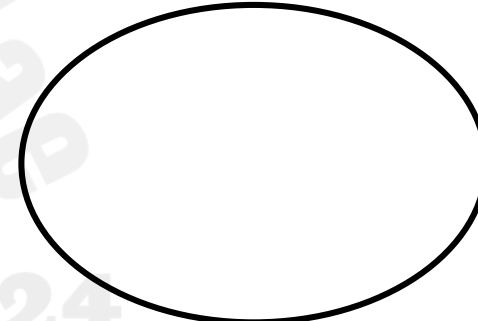
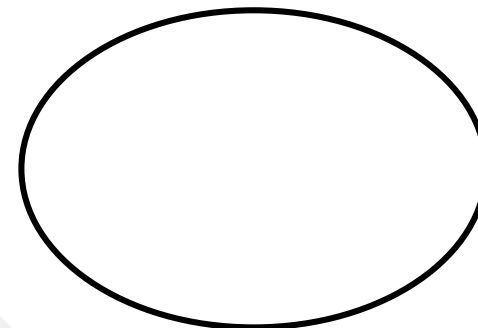
جذر

ذنب

نفذ



صنف الكلمات



ذيل

كذب

أخذ

ذهب

نذر

نبذ

جذر

ذنب


نفذ

2 حاول تركيب أحجية الحرف و قراءة الكلمات

نافذة



أذن




حذاء

2 حاول تركيب أحجية الحرف و قراءة الكلمات

نافذة



أذن




حذاء

2 حاول تركيب أحجية الحرف و قراءة الكلمات

نافذة



أذن




حذاء

3 حاول تركيب أحجية الحرف و قراءة الكلمات

تلميذ



قنفذ



جرذ

3 حاول تركيب أحجية الحرف و قراءة الكلمات

تلميذ



قنفذ




جرذ

3 حاول تركيب أحجية الحرف و قراءة الكلمات

تلميذ




قنفذ




جرذ

1 اكتب الكلمة تحت كل صورة



.....



.....

1 حوِّط يا صغيري أحرف كل كلمة

ذرة	ذ ف ع ر ث ق و ة
ذهب	خ ذ و ه ق ر ب
ذكي	غ ق ذ ح ك ق ي

2 اكتب الكلمة تحت كل صورة



.....



.....

2 حوِّط يا صغيري أحرف كل كلمة

كذب	ك ع ذ غ ق ث ب
جذر	ج ذ ر ئ س ش
نذر	ح ع غ ف ق ز ر

3 اكتب الكلمة تحت كل صورة



.....



.....

3 حوِّط يا صغيري أحرف كل كلمة

ه ع غ ف ج ه ر ذ

جرذ

أ ج د خ ر و ط ذ

أخذ

ط ظ ز ن ف ه ذ

نفض

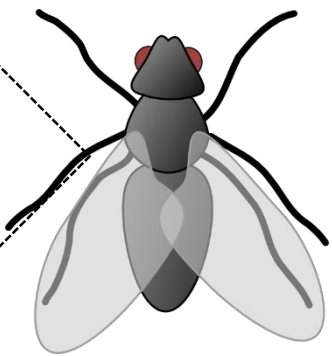
ذهب نيا ب مع والد ه إلى الحقل ،
وفي الحقل شاهد نيا ب حقول
صفراء كالذَّهَب ، سأل نيا ب والد ه
: ماهذه الحقول ياأبي ؟ قال الأب :
أنها حقول الذرة يا نيا ب .






1 أكمل هذه الكلمات الناقصة بالحرف المناسب لها

....بابة



....رة



....ئب



1 اقرأ و احلل الكلمات

ذبل

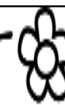
--	--	--

ذنب

--	--	--

ذهب

--	--	--



صنف الكلمات

--

--

--



ذيل

كذب

أخذ

ذهب

نذر



نبذ

جذر

ذنب

نفذ

1 اكتب الكلمة تحت كل صورة



.....

.....

1 حوِّط يا صغيري أحرف كل كلمة

ذرة	ذ ف ع ر ث ق و ة
ذهب	خ ذ و ه ق ر ب
ذكي	غ ق ذ ح ك ق ي

1 لتلون حرف ظ في أول الكلمة



1 ركب الكلمة و اكتبها ثم اقرأها:

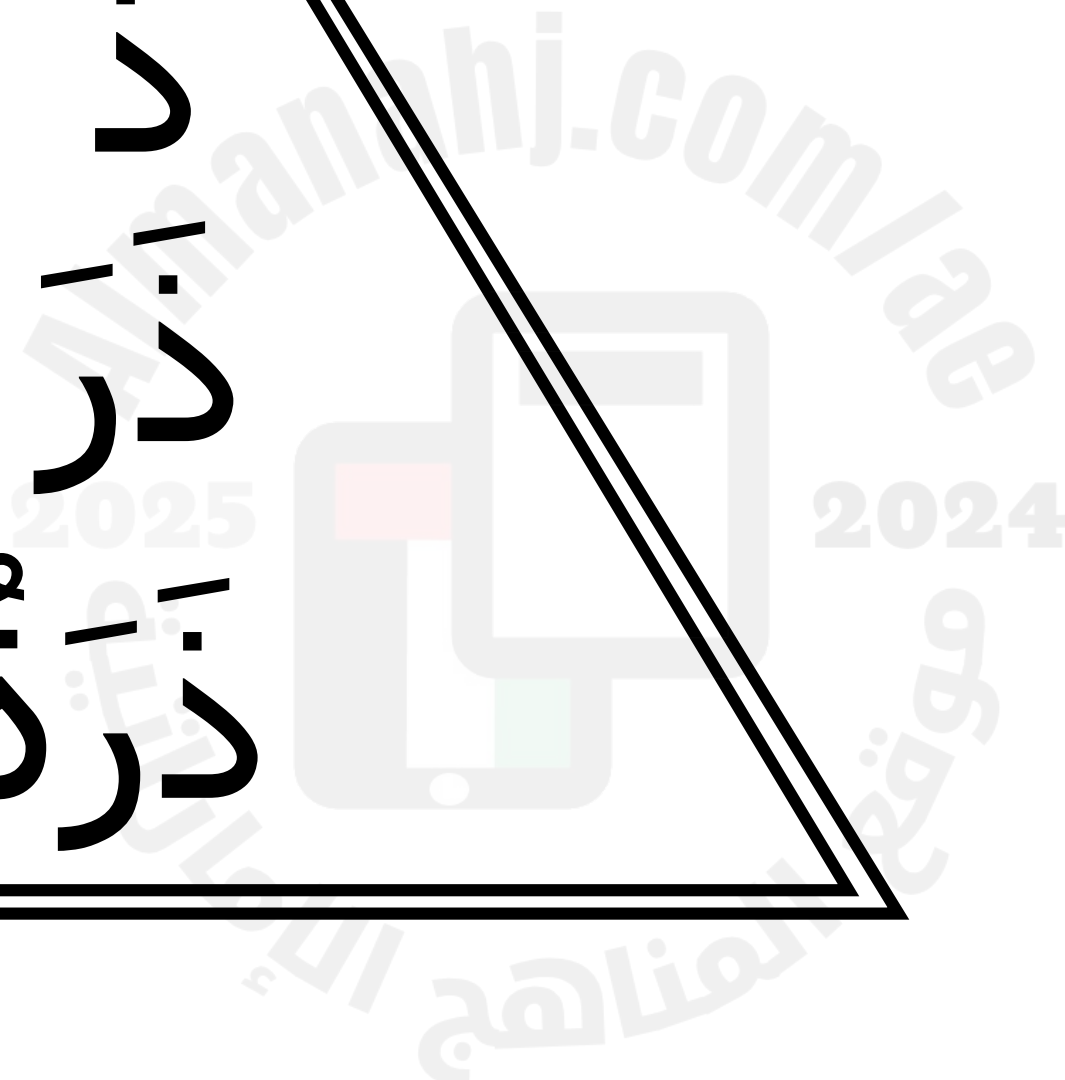
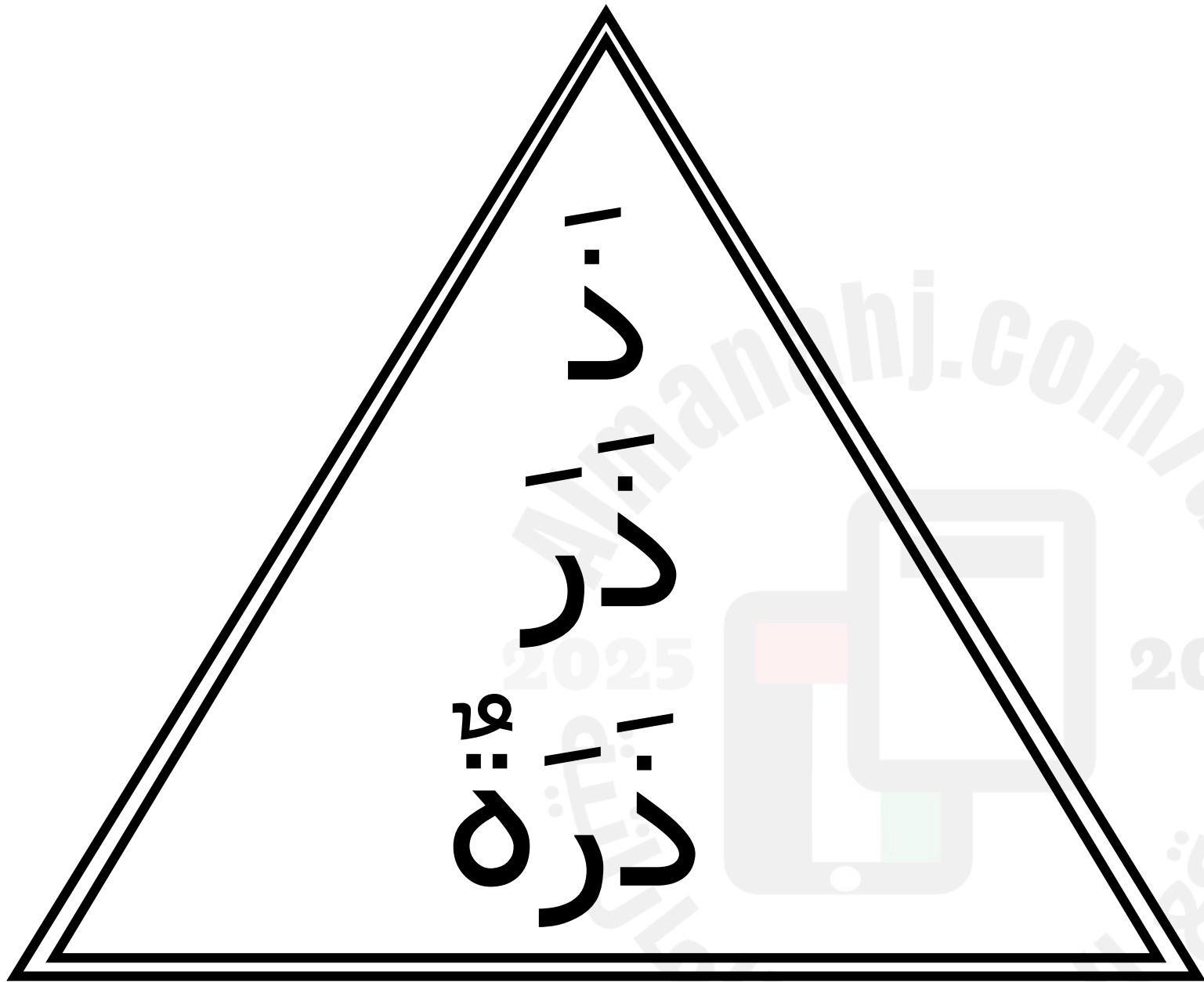
ذَـ	بَـ	لَـ
-----	-----	-----



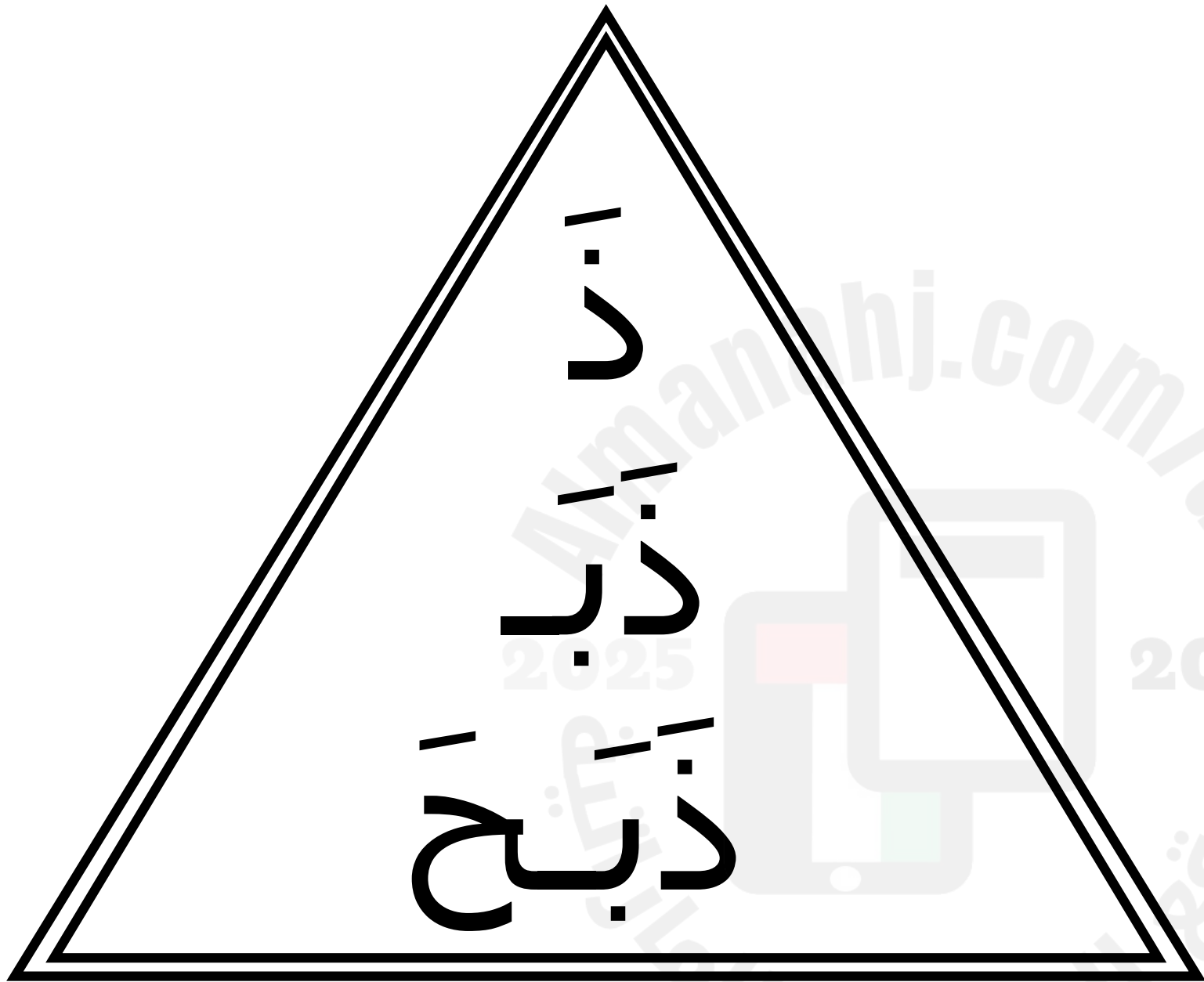
.....



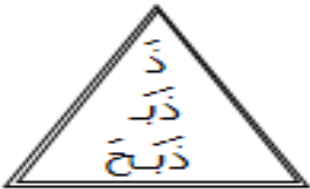
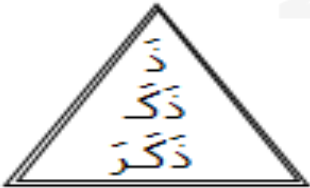
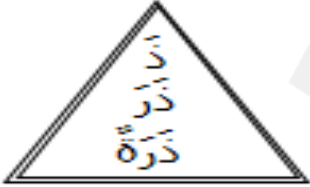

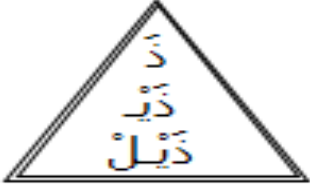

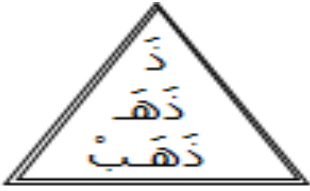






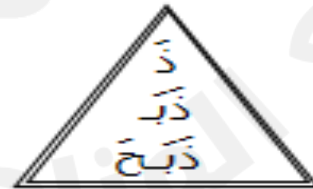
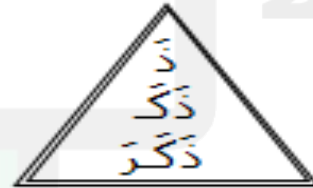
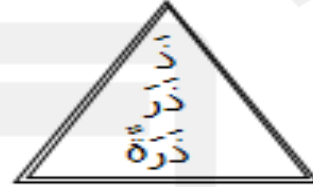

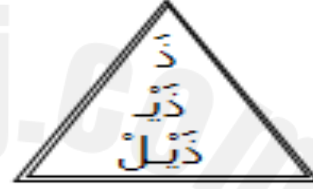

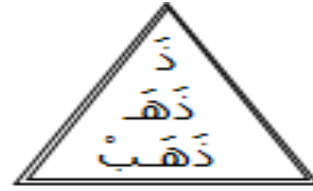


هيا نقرأ



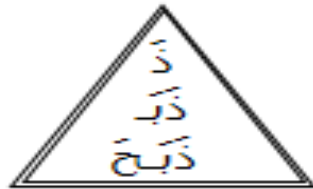
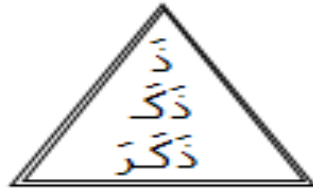
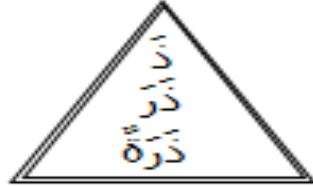

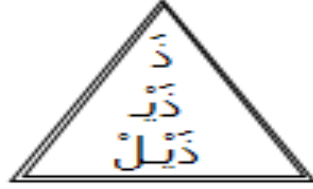

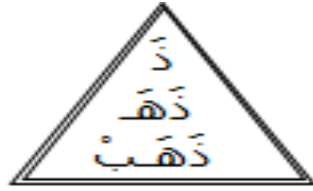
اسمي:.....
أنا انتمي لروضة الزوراء
غرفة تعلم مستوى ثاني - 1
معلمتي هي: مريم الفوضي

هيا نقرأ



اسمي:.....
أنا انتمي لروضة الزوراء
غرفة تعلم مستوى ثاني - 1
معلمتي هي: مريم الفوضي

هيا نقرأ



اسمي:.....
أنا انتمي لروضة الزوراء
غرفة تعلم مستوى ثاني - 1
معلمتي هي: مريم الفوضي

الكتابة الهرمية

الكتابة الهرمية

أخذ

...خذ

.....ذ

.....

مريم الموضي

الكتابة الهرمية

كذب

....ذب

.....ب

.....

مريم الموضي

الكتابة الهرمية

ذرة

....رة

.....ة

.....

مريم الموضي

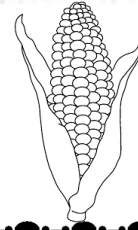
املاء الاسبوع

ذرة

أخذ


كذب

اسمي و اسم والدي: _____
غرفة : مستوى ثاني-1
معلمتي مريم العوضي



هنا سأتعلم حرفي ما بين القراءة والكتابة والتلوين
عالم من الحروف الصغيرة أعيشها بين طيات هذا الكتيب

حرفي هذ الاسبوع ذ



اقرا مع التشكيل ثم اكتب الحرف
منفرداً ثم اكتبه مع الكلمة

ذِيل

ذَا

ذَ

ذُبَابَة

ذُو

ذُ

ذِئْب

ذِي

ذِ

أكمل هذه الكلمات الناقصة
بالحرف المناسب لها

....رة



أ...ن

قنفـ..



اقرأ و احلل الكلمات

ذَهَب

--	--	--


كَذَب

--	--	--

أَخَذ

--	--	--

صل الحرف بالتشكيل مع الصورة
المناسبة



ذِيل

ذُبَابَة

ذِئْب

ارسم شي يبدأ بالحرف

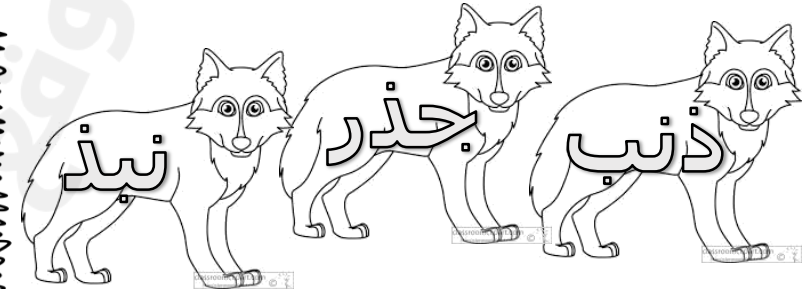
حوط على الكلمات
التي بها حرفنا

ذنب زبدة أخذ

لبلب ذيل سبأ

أذن ملول ذهب

لنلون حرفنا في مواقع مختلفة



اقرأ ثم صل الكلمات المتشابهة

ذُبَابَة

ذِيل

ذِئْب

ذُبَابَة

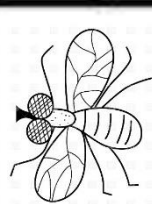
ذِيل

ذِئْب

اسمي و اسم والدي:
غرفة : مستوى ثاني-1
معلمتي مريم العوضي

هنا سأتعلم حرفي ما بين القراءة والكتابة والتلوين
عالم من الحروف الصغيرة أعيشها بين طيات هذا الكتيب

حرفي هذ الاسبوع



حوط يا صغيري مكونات الكلمة

غ ق ذ ح ك ق ي

ذكي

ج ذ ر ئ س ش

جذر

ط ظ ز ن ف ه ذ

نفذ

اكتب الكلمة تحت كل صورة



ذهب نيا ب مع والده إلى الحقول ،
وفي الحقول شاهد نيا ب حقول
صفراء كالذهب ، سأل نيا ب والده
: ماهذه الحقول ياأبي ؟ قال الأب :
أنها حقول الذرة يا نيا ب .



ملاحظات معلمتي مريم العوضي:

صنف و اكتب الكلمات

أخذ

ذيل

كذب

ذهب

نبذ

جذر

نفذ

نذر

ذنب

آخر

وسط

أول

ركب الكلمة و اكتبها ثم اقرأها:

ذ

ك

ي

ج

ذ

ر

ذ

ف

ن