

## شكراً لتحميلك هذا الملف من موقع المناهج الإماراتية



## ورقة عمل المد بالياء ملف مكون من 27 ورقة

موقع المناهج ← المناهج الإماراتية ← KG1 ← لغة عربية ← الفصل الثاني ← الملف

تاريخ نشر الملف على موقع المناهج: 31-01-2020 19:21:27 | اسم المدرس: مهلة الحمادي

## التواصل الاجتماعي بحسب KG1



## المزيد من الملفات بحسب KG1 والمادة لغة عربية في الفصل الثاني

<a href="#">من أين ينزل المطر "قصة"</a>	1
<a href="#">تعلم تهجئة الكلمات وتركيب حملة الحرف</a>	2
<a href="#">ينجو الكلمات البصرية "نشاط"</a>	3
<a href="#">ورقة عمل قراءة الحروف والكلمات بالحركات</a>	4
<a href="#">ورقة عمل توصيل وتلوين وكتابة الحرف ملف مكون من 28 ورقة</a>	5

تم تحميل هذا الملف من موقع المناهج الإماراتية



almanahj.com

موقع  
المناهج الإماراتية

\*للحصول على أوراق عمل لجميع الصفوف وجميع المواد اضغط هنا

<https://almanahj.com/ae>

\* للحصول على أوراق عمل لجميع مواد KG1 اضغط هنا [21arabic/ae/com.almanahj//:https](https://almanahj.com/ae/21arabic)

\* للحصول على جميع أوراق KG1 في مادة لغة عربية ولجميع الفصول, اضغط هنا [21arabic/ae/com.almanahj//:https](https://almanahj.com/ae/21arabic)

\* للحصول على أوراق عمل لجميع مواد KG1 في مادة لغة عربية الخاصة بـ الفصل الثاني اضغط هنا

<https://almanahj.com/ae/21arabic2>

\* لتحميل كتب جميع المواد في جميع الفصول للـ KG1 اضغط هنا [grade21/ae/com.almanahj//:https](https://almanahj.com/ae/grade21)

للتحدث إلى بوت المناهج على تلغرام: اضغط هنا [bot\\_almanahj/me.t//:https](https://t.me/bot_almanahj)

التاريخ: .....

ضع دائرة حول الحرف المدود بالياء :



وي	آ	بو	شي	فا
ت	غي	عي	شو	في
رو	طي	ض	قا	هي
لي	ذو	دي	حو	نو

أ.مهلة الحمادي

إضغظ هنا

التاريخ : .....

## أكمل كتابة حروف الهجاء ممدودة بالياء :

6.ح/.....	5.ج/اجيد	4.ث/.....	3.ت/.....	2.ب/ابيد	1.أ/أب
12.س/.....	11.ز/ازيد	10.ر/.....	9.ذ/.....	8.د/.....	7.خ/.....
18.ع/اعي	17.ظ/.....	16.ط/.....	15.ض/.....	14.ص/.....	13.ش/.....
24.م/امي	23.ل/.....	22.ك/.....	21.ق/.....	20.ف/.....	19.غ/اغيد
		28.ي/.....	27.و/.....	26.هـ/.....	25.ن/.....

التاريخ:

أكتب المقطع الممدود بالياء في العمود المقابل .. ثم اقرأ:

المقطع الممدود بالياء
.....
.....
.....
.....
.....

الكلمة
1. تاريخُ
2. جَمِيلَةٌ
3. مَثِيلَ
4. مَدِينَةٌ
5. كَثِيرَةٌ

التاريخ: .....

أكتب المقطع الممدود بالياء في العمود المقابل .. ثم اقرأ: 

المقطع الممدود بالياء
.....
.....
.....
.....
.....

الكلمة
1. أُسْرِي
2. شَرِيْطٌ
3. جَدِيْدٌ
4. صَغِيْرٌ
5. قَدِيْمٌ

التاريخ: .....

أكمل اسم الصورة بالحرف الممدود بالياء: 



س.....نة




ك.....ك




ح.....بَهْ



كُر.....




ل.....ل



ح.....ب



ح.....قَهْ



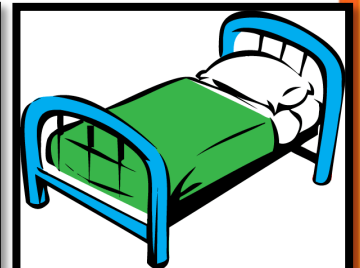
س.....ن



فَ.....قُ



زَانُ.....

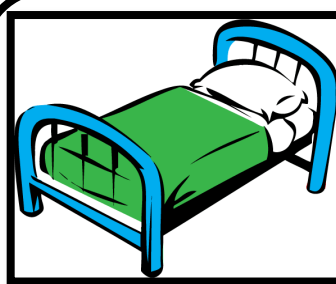








س.....ر

التاريخ: .....

أنطق اسم الصورة واكتب الحرف

الممدود بالياء :





التاريخ : .....

مستعيناً بالحروف الممدودة (بالياء) أكمل لتكون  
كلمات لها معنى .. ثم اقرأ :

لي / مي / ري / دي / ريد

فيد / طيد / ني / لي / دي

5. الحَ.....ب

4.....ها

3. الأَجَ.....ع

2. يَجُ.....

1. جَ.....دُهُ

10. حَ.....قَهُ

9. الأَخَ.....ج

8. نَبَ.....

7. أُ.....ر

6. فَ.....ق

15. تُغَ.....

14. بِلا.....

13. سَ.....ر

12. حَبُ.....

11. جَ.....لَة

التاريخ : .....

بي / مي / عي / سي / لي  
ري / حي / في / دي / ني  
كي / تي / خي / قي / جي

مستعيناً بالحروف الممدودة (بالياء)  
أكمل الحرف الممدود بالألف لتكون كلمات لها  
معنى .. ثم اقرأ :

5. تا.....

4. خا.....

3. نا.....

2. را.....

1. ها.....

10. جا.....

9. با.....

8. قا.....

7. حا.....

6. دا.....

15. ها.....

14. فا.....

13. سا.....

12. عا.....

11. ما.....

التاريخ: .....

أكمل بالحرف المناسب لتكون  
كلمات لها معنى.. ثم اقرأ:

	ري.2		ري.1	
.....	خ	.....	م	.....
	ح		س	
.....	ق	.....	س	ج.3
	ر		هـ	
	ج.4			

أفعال على تلغرام  
K  
الصفحات

التاريخ: .....

أكمل بالحرف المناسب لتكون  
كلمات لها معنى.. ثم اقرأ:

.....	س	.6 ديب	.....	ن	.5 ديب
	ك			ت	
.....	ع	.8 مي	.....	م	.7 عي
	ل			د	

التاريخ: .....

أكمل بالحرف المناسب لتكون  
كلمات لها معنى.. ثم اقرأ:

10. فيـ ل  
ك

12. سيـ ن  
ك

9. تيـ ن  
ت

11. كيـ ر  
س

التاريخ: .....

أكمل بالحرف المناسب لتكون  
كلمات لها معنى.. ثم اقرأ:

2. حَرِيء

ق

.....

ب

4. جَدِيء

د

.....

ل

1. سَمِيء

ر

.....

ب

3. سَعِيء

ت

.....

د

أفعال على تلغرام

K

الصفحات

التاريخ: .....

أكمل بالحرف المناسب لتكون  
كلمات لها معنى.. ثم اقرأ:

6. **جَيِّدٌ**  
د  
ر  
.....

8. **جَمِيدٌ**  
ح  
ع  
.....

5. **رَجِيْدٌ**  
م  
ر  
.....

7. **بَرِيْدٌ**  
د  
ر  
.....

التاريخ: .....

أكمل بالحرف المناسب لتكون  
كلمات لها معنى.. ثم اقرأ:

ق  
ف  
.....  
10. رَفِي

ف  
ق  
.....  
12. دَقِي

ر  
س  
.....  
9. قَقِي

ئ  
م  
.....  
11. قَلِي



التاريخ: .....

أحلل الكلمات إلى حروف ومقاطع:

.....

.....

.....

.....



كَبِيرٌ

جَمِيلٌ

عَجِيبٌ

قَصِيرٌ

التاريخ: .....

أحلل الكلمات إلى حروف ومقاطع:

.....	←	نَشِيدٌ
.....	←	يَجْرِي
.....	←	حَلِيبٌ
.....	←	حَدِيقَةٌ

التاريخ: .....

اكتب الحرف الممدود ثم حلل الكلمة :

.....

2. صغِيرٌ

.....

.....

4. ريشَةٌ

.....

في

1. سَفِينَةٌ

سَافِيَارٌ

.....

3. حَدِيقَةٌ

.....

التاريخ: .....

أكتب الحرف الممدود ثم حلل الكلمة :

..... 6. سوقُ

.....

..... 7. صَبُورَ

.....

..... 5. رُسُومَ

.....

..... 7. أَعُودُ

.....

أركب الحروف والمقاطع لأكون كلمات .. ثم اقرأ:

1. كَآثِرٌ



كَثِيرٌ

2. جَادِيَادٌ




.....

3. عَاجِدَابٌ



.....

4. ذِيَادٌ



.....

من الأطفال  
تغرام  
K  
الصفحات

التاريخ: .....

أركب الحروف والمقاطع لأكون كلمات .. ثم اقرأ:

5. خَافِيَةٌ

.....

6. ثَاقِبَةٌ

.....

7. قَادِيَةٌ

.....

8. جَامِيَةٌ

.....

أضع دائرة حول حرف ( ر ) المختلف الرسم :

يَزْرَعُ      مَسْرُورٌ      الْبَلْحُ      رَكَبَ

أَحْذَرُ      لَوْنٌ      أَرْجُوْحَةٌ      قَرَأَ

يَشْرَبُ      صَرَخَ      تَرَسَّمُ      الدَّرْسُ

أصل بين الحرف (ر) حسب شكله و الكلمات التي تشتمل على نفس

شكل الحرف:

أَخْضَرُ

يَزْرَعُ

لَذِيذٌ

دَرَّاجَةٌ

دَفَاتِرٌ

رِيمٌ

الأَوَّلُ

مَرَقٌ

لَوْنٌ

يَقُولُ

أَسْتَاذٌ

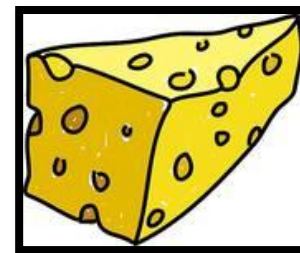
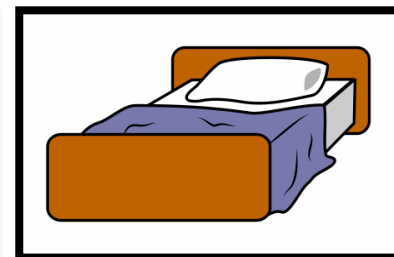


يَشْرَبُ

أَرْجُوهُ





صل بين الحرف ( ر ) والصورة التي تشمل على صوت الحرف (ر):



التاريخ: .....

أكمل الكلمات بحرف (ر) حسب حركته:

رِ	رُ	رَ	1-.....گَبَ
رِ	رِ	رَ	2-أَطِي.....
رِ	رِ	رَ	3-م.....قُ
رِ	رِ	رَ	4-يَز.....عُ
رِ	رِ	رَ	5-يَش.....بُ

أكمل الكلمات بحرف (ر) حسب حركته:

رِ	رُ	رَ	6- الْمَدُّ.....سَهُ
رِ	رِ	رَ	7- قَ.....أُ
رِ	رِ	رَ	8-.....سَمَتْ
رِ	رِ	رَ	9- صَ.....خِ
رِ	رِ	رَ	10-.....سَلُّ

التاريخ: .....

ارسم لي حيوان يحتوي اسمه على حرف  
(ر) وأكتب اسمه في اسفل الرسمة....

أفعال على تلغرام

K

الصفحات