

## أوراق عمل تعبير كتابي



### تم تحميل هذا الملف من موقع المناهج الإماراتية

موقع المناهج ← المناهج الإماراتية ← الصف الثاني ← لغة عربية ← الفصل الثالث ← ملفات متنوعة ← الملف

تاريخ إضافة الملف على موقع المناهج: 08:43:00 2025-04-16

ملفات اكتب للمعلم اكتب للطالب | اختبارات الكترونية | اختبارات | حلول | عروض بوربوينت | أوراق عمل  
منهج انجليزي | ملخصات وتقارير | مذكرات وبنوك | الامتحان النهائي | للمدرس

المزيد من مادة  
لغة عربية:

### التواصل الاجتماعي بحسب الصف الثاني



صفحة المناهج  
الإماراتية على  
فيسبوك

الرياضيات

اللغة الانجليزية

اللغة العربية

التربية الاسلامية

المواد على تلغرام

### المزيد من الملفات بحسب الصف الثاني والمادة لغة عربية في الفصل الثالث

شرح درس أسلوب النهي

1

استخراج مهارات متنوعة من قصة مثلث ودائرة

2

عرض بوربوينت حل درس مطابقة المبتدأ والخبر القسم الأول

3

نموذج أسئلة مراجعة للاختبار النهائي متبوعاً بالإجابات

4

أسئلة مراجعة للاختبار النهائي

5

.....: الاسم

.....: الصف



تعبير كتابي  
الصف الأول

أولاً: اكتب اسم الصورة بخط جميل ومرتب:



التّ

ة

الّ



ة



ة

ثانياً: اقرأ الكلمات واكتبها تحت الصورة:

الْفَرَاشَاتُ

الْأَرْجُوحةُ

الرَّحْلُوقةُ



ثالثاً: عبر عن الصورة بجمل مفيدة وخط جميل:

1.


.....

2.

.....

3.

.....



1.

.....

2.

.....

3.

.....



1.

.....

2.

.....

3.

.....



الاسم: .....

الصف: .....



## تعبير كتابي الصف الثاني

أولاً: اكتب اسم الصورة بخط جميل ومرتب:



ثانياً: اقرأ الكلمات واكتبها تحت الصورة:

الْفَرَاشَاتُ

الْأَرْجُوحةُ

الرَّحْلُوقةُ



ثالثاً: عبر عن الصورة بجمل مفيدة وخط جميل:

..... ..... .....	1. 2. 3.	
..... ..... .....	1. 2. 3.	
..... ..... .....	1. 2. 3.	