

الموسوعة الإملائية للصغار (التنوين)



تم تحميل هذا الملف من موقع المناهج الإماراتية

موقع المناهج ⇨ المناهج الإماراتية ⇨ الصف الأول ⇨ لغة عربية ⇨ الفصل الأول ⇨ ملفات متنوعة ⇨ الملف

تاريخ إضافة الملف على موقع المناهج: 2025-07-24 16:26:02

ملفات اكتب للمعلم اكتب للطالب ا اختبارات الكترونية ا اختبارات ا حلول ا عروض بوربوينت ا أوراق عمل
منهج انجليزي ا ملخصات وتقارير ا مذكرات وبنوك ا الامتحان النهائي ا للمدرس

المزيد من مادة
لغة عربية:

إعداد: حمزة الخياط

التواصل الاجتماعي بحسب الصف الأول



صفحة المناهج
الإماراتية على
فيسبوك

الرياضيات

اللغة الانجليزية

اللغة العربية

التربية الاسلامية

المواد على تلغرام

المزيد من الملفات بحسب الصف الأول والمادة لغة عربية في الفصل الأول

عرض بوربوينت مراجعة حرف الدال

1

نصوص قصيرة للمساعدة على القراءة

2

عرض بوربوينت قراءة حروف ومقاطع الكلمات

3

عرض بوربوينت شرح درس المدود

4

عرض بوربوينت الكلمات البصرية لجميع حروف الأبجدية

5



للصغار الموسوعة الإملائية

التنوين

تعليم

تفكير

تسلية



الطبعة
الأولى

تأليف : أ. حمزة الخياط


٢٠١٨





للصغار الموسوعة الإملائية

التنوين



تأليف : أ. حمزة الخياط

الطبعة الأولى - ١٤٣٩هـ / ٢٠١٨م

رسومات : محمد يونس

إخراج : أحمد حمزة الخياط

جميع حقوق الملكية الأدبية والفنية
والفكرية محفوظة للمؤلف : أ. حمزة الخياط
(مركز الإبداع اللغوي) - الجمعية الثقافية
الاجتماعية النسائية ويحظر طبع أو تصوير
أو ترجمة أو إعادة تنفيذ الكتاب كاملاً أو
مجزأً أو تسجيله على أشرطة كاسيت
أو إدخاله على الكمبيوتر أو برمجته على
أسطوانات ضوئية إلا بموافقة خطية من
المؤلف .

ISBN: 978-9921-0-0205-8

رقم الإيداع : 0838-2018

للاستفسار اتصل على :

أ. غاوي العتيبي : 67706050

أ. أحمد الخياط : 69990095



اشترك معنا :

ostath.hamza

مركز الإبداع اللغوي



تابعنا :

ostath hamza



تابعنا :

hamzaalkhayyat



تابعنا :

hamza_alkhayyat

ostathamza



بِسْمِ اللَّهِ الرَّحْمَنِ الرَّحِيمِ

2025

2024

موقع المنهاج
الأمير

بِسْمِ اللَّهِ الرَّحْمَنِ الرَّحِيمِ

الحمد لله الذي علم بالقلم علم الإنسان ما لم يعلم القائل في كتابه العزيز ﴿ إِنَّا أَنْزَلْنَاهُ قُرْآنًا عَرَبِيًّا لَعَلَّكُمْ تَعْقِلُونَ ﴾ والصلاة والسلام على خير معلم محمد (ﷺ) وعلى آله وصحبه أجمعين ، وبعد

بعد رحلة طويلة من التعليم قد قاربت على الأربعين عاماً قدمت خلالها الكثير من التجارب الناجحة التي كان لها الأثر الكبير في تميز طلابنا وطالباتنا في اللغة العربية .

وقد لاحظت خلال هذه المسيرة أن الإملاء في اللغة العربية لم يأخذ حقه من التطور، رغم المحاولات التي قام بها البعض من هنا وهناك لكنها لم تترك أثراً على تطويره فظل على حاله منذ عشرات السنين ، ومن هذا المنطلق قررت أن أساهم في تأليف منهج متكامل في الإملاء (الموسوعة الإملائية للصغار - سبعة أجزاء) ليكون عوناً لأبنائي الطلاب وبناتي الطالبات والمعلمين والمعلمات والآباء والأمهات .

وهذه الموسوعة الإملائية للصغار إضافة جديدة في المجال التعليمي الحديث الذي يعتمد على التشويق والإثارة والتسلية والتحديات العقلية .

لماذا الموسوعة الإملائية للصغار ؟

لأنها.....

- توضح القواعد الإملائية بشكل مبسط ومتدرج بعيداً عن التعقيد .
 - تضي على المتعلم أجواء من البهجة والمتعة والتسلية .
 - تنمي ثقة المتعلم في نفسه وتجعله أكثر قابلية للتعلم والإبداع .
 - مادة تعليمية ونشاط كتابي وقرائي وترفيهي تحفز على التعلم النشط .
 - تمنح المهارات الفكرية مساحة كافية من التحديات العقلية .
 - تستعين بالقصص القصيرة والصور الجميلة والألغاز اللغوية .
 - تعرض التدريبات المتنوعة بشكل مبسط وشائق ومسل .
 - تساعد على التميز في اللغة العربية والتفوق في بقية المواد التي تعتمد عليها .
 - تظهر اللغة العربية بصورة لائقة يعشقها المتعلم ويعتز بها .
 - تقدم للمتعلم متعة ذهنية تساهم بشكل فعال في تحقيق استيعاب أكبر .
- نسأل الله جل جلاله أن نكون قد وفقنا فيما قدمنا .. وأن يوفق الجميع لخدمة لغتنا العربية لغة القرآن الكريم ، والارتقاء بمستوى تعليمها ...

المؤلف

مدير مركز الإبداع اللغوي

الأستاذ / حمزة الخياط

إهداء

إلى كل محبي اللغة العربية من :

آباء وأمهات

معلمين ومعلمات

أبنائي الطلبة وبناتي الطالبات

في الكويت ومجلس التعاون

لدول الخليج العربية خاصة

وفي الدول العربية عامة .



التَّنْوِين

- اقرأ ، ثم لاحظ الكلمات التي تحتها خط :

- هذا رَجُلٌ كَرِيمٌ .
- قَرَأْتُ في كِتَابٍ مُفِيدٍ .
- أَكَلَ الرَّجُلُ طَعَامًا لَذِيذًا .

أنواع التَّنْوِين :

- ١- تَنْوِينٌ بِالضَّم (و)
- ٢- تَنْوِينٌ بِالْكَسْرِ (ِ)
- ٣- تَنْوِينٌ بِالْفَتْحِ (ُ)



تَعَلَّم : التَّنْوِينُ : نونٌ ساكنةٌ تنطق ولا تكتب .





١- التَّنْوِينُ بِالضَّم :

ضَمَّتَانِ ^{٩٩} تَوْضَعَانِ فَوْقَ الْحَرْفِ الْأَخِيرِ مِنَ الْكَلِمَةِ .
■ هَذَا قِطَارٌ ^{٩٩} سَرِيعٌ .

- نَوْنُ الْكَلِمَاتِ الْآتِيَةِ بِالضَّمِّ وَغَيْرِ مَا يَلْزِمُ كَمَا فِي الْمَثَالِ الْأَوَّلِ :

مثال الطَّرِيقُ ← طَرِيقٌ



■ الْحَيَوَانُ ← _____

■ الْغِذَاءُ ← _____

■ التَّاجِرُ ← _____

■ الْمَدْرَسَةُ ← _____

تَعَلَّمْ : التَّنْوِينُ لَا يَجْتَمِعُ مَعَ (ال) التَّعْرِيفِ فِي اسْمٍ وَاحِدٍ .



- ضع الحروف المنونة بالضم في مكانها المناسب :



رجا —



شجر —



فأ —



طعا —



ضفد —



أسما —

- اكتب أسماء الصور التالية منونة بالضم في المكان الخالي :



- اكتب في المكان الخالي كلمةً منونةً بالضم تُناسبُ الصورة :



■ هذا _____ مُجْتَهِدٌ .



■ هذا _____ واسعٌ .



■ هذا _____ مَكرٌ .



■ هذه _____ جَمِيلَةٌ .



■ هذه _____ مَاهِرَةٌ .



■ هذه _____ بَطيئةٌ .



٣- التَّنْوِينُ بِالْكَسْرِ:

كَسْرَتَانِ  تَوْضَعَانِ تَحْتَ الْحَرْفِ الْأَخِيرِ مِنَ الْكَلِمَةِ .
■ يُصَلِّي أَبِي فِي مَسْجِدٍ قَرِيبٍ .

- حَوِّلِ التَّنْوِينَ بِالضَّمِّ إِلَى تَنْوِينٍ بِالْكَسْرِ ، كَمَا فِي الْمَثَالِ الْأَوَّلِ :

مثال كَثِيرٌ ← كَثِيرٍ

تَنْوِينٌ بِالْكَسْرِ

تَنْوِينٌ بِالضَّمِّ

مُفِيدٌ

صَغِيرٌ

أَمِينٌ

هَوَاءٌ

خَاشِعٌ



- اكتب الحرف المنون بالكسر في مكانه الصحيح كما في المثال الأول :

بِ هِ دِ ~~حِ~~ ضِ

قَمْحِ

يَا

قَارِ

نُرْ

هَذِهِ



اكتب أسماء الصور التالية منونة بالكسر كما في المثال الأول :





عَلَم












- اكتب في المكان الخالي كلمةً منوَّنةً بالكسرٍ تناسبُ الصورةَ :



جَلَسْتُ في _____ جَمِيلَةٍ .



ذَهَبْتُ إِلَى _____ عَالِيَةٍ .



أُصَلِّيَ في _____ قَرِيبٍ .



نَظَرْتُ إِلَى _____ مُنِيرَةٍ .



بَحَثْتُ عَنْ _____ مُفِيدٍ .



٣- التَّنْوِينُ بِالْفَتْحِ :

فَتْحَتَانِ = تَوْضَعَانِ عَلَى أَلِفٍ زَائِدَةٍ (لَ) بَعْدَ الْحَرْفِ
الْأَخِيرِ مِنَ الْكَلِمَةِ .

■ شَاهَدْتُ تِمْسَاحاً مُفْتَرِساً .

- نَوْنُ الْكَلِمَاتِ الْآتِيَةِ بِالْفَتْحِ ، كَمَا فِي الْمَثَالِ الْأَوَّلِ :

مثال الأَلْعَابُ ← أَلْعَاباً



الْمَرِيضُ
النَّبَاتُ
الشَّهْرُ
الْعَظِيمُ
الْجَمِيلُ

- اكتب الحرف المنون بالفتح في مكانه الصحيح كما في المثال الأول :

حَ دَا ~~لَا~~ بَا تَا

خياراً

غُرَا

زَيْ

تَمْسَا

وَلَا



ـ أكمل الكلمات الآتية بحرفٍ منونٍ بالفتح :

بَيْتاً



مثال



قَمَ —



دَيَ —




جَبَ —



أَسَدَ —




أَرَبَ —



أَبْرَ —



ـ أكمل الجمل التالية بكلمات منونة بالفتح ، كما في المثال الأول :



■ أَكَلْتُ خُبْزًا وَ بَيْضًا .



■ شَرَبْتُ _____ وَ _____ .



■ رَكَبْتُ _____ وَ _____ .



■ اشْتَرَيْتُ _____ وَ _____ .



■ شَاهَدْتُ _____ وَ _____ .

- هيا يا حمد نكتب أسماء الصور
التالية منونة ، كما هو مطلوب :













- هيا يا سالم نكمل كتابة أسماء الصور التالية
منونة ، كما هو مطلوب في الجدول :



تَوِينٌ بِالْفَتْحِ

تَوِينٌ بِالْكَسْرِ

تَوِينٌ بِالضَّمِّ

_____	قِطَارٍ	_____
-------	---------	-------



_____	غَزَالٍ	_____
-------	---------	-------



تَاجاً	_____	_____
--------	-------	-------



_____	جَنَاحٍ	_____
-------	---------	-------



- صَنَّفِ الكَلِمَاتِ
التَّالِيَةَ فِي الجَدُولِ
الآتِي :



الكَلِمَاتُ
الْمُنَوَّنَةُ بِالْفَتْحِ

الكَلِمَاتُ
الْمُنَوَّنَةُ بِالْكَسْرِ

الكَلِمَاتُ
الْمُنَوَّنَةُ بِالضَّمِّ

- بَيِّنْ نَوْعَ التَّنْوِينِ فِي الْكَلِمَاتِ الْمَكْتُوبَةِ بِاللَّوْنِ الْأَحْمَرِ كَمَا فِي الْمَثَالِ الْأَوَّلِ :

نَوْعُ التَّنْوِينِ

الْجُمْلَةُ

بِالضَّمِّ

■ هَذَا الرَّجُلُ تَاجِرٌ .

■ سَجَّلَ اللَّاعِبُ هَدَفًا .

■ ذَهَبْتُ إِلَى جَبَلٍ بَعِيدٍ .

■ فِي بَيْتِنَا حَدِيقَةٌ .

■ يَرْتَفِعُ الْعِلْمُ عَالِيًا .

■ رَكِبْتُ فِي قِطَارٍ سَرِيعٍ .



الشَّدَّةُ مَعَ التَّنْوِينِ

- اقرأ ، ثم لاحظ الكلمات التي تحتها خط :

■ عَلِي طَالِبٌ مُجْتَهِدٌ .

■ يَسْكُنُ الْعُصْفُورُ فِي عُشٍّ .

■ اسْتَنْشَقْتُ هَوَاءً نَقِيًّا .

الكلمات التي تحتها خط مُنَوَّنَةٌ بِالصَّمِّ
وَالْكَسْرِ وَالْفَتْحِ مَعَ الشَّدَّةِ .



- ضع خطأً تحت الكلمات التي عليها شدةً ومنونةً ، ثم اكتبها :

■ سَافَرْتُ فِي يَوْمٍ حَارٍّ .

■ اللَّحْمُ غِذَاءٌ حَيَوَانِيٌّ .

■ كَانَ مُحَمَّدٌ طَالِبًا ذَكِيًّا .

■ أَنَا مُسْلِمٌ عَرَبِيٌّ .

■ وَقَعَ الْعُصْفُورُ فِي فَخٍّ .

■ شَاهَدْتُ دُبًّا ضَخْمًا .



- هيا نكمل الجدول التالي بتتوين
الكلمات بالضم والكسر والفتح :



_____	_____	جُنْدِيٌّ
-------	-------	-----------



_____	قَطَّ	_____
-------	-------	-------



دَبَّ	_____	دُبٌّ
-------	-------	-------



_____	جَبَّ	_____
-------	-------	-------



الحالات التي لا تُضاف فيها الألفُ المُنَوَّنةُ بِالْفَتْحِ

اسْمَعِي يَا فَرْح ... لا تُضافُ الألفُ في آخرِ
الأَسْمَاءِ المُنَوَّنةِ بِالْفَتْحِ في الحالاتِ التَّالِيَةِ :



١ - الأَسْمَاءُ الْمُنتَهِيَةُ بِتَاءٍ مَرْبُوطَةٍ :

مُجْتَهِدَةٌ

نَظِيفَةٌ

٢ - الأَسْمَاءُ الْمُنتَهِيَةُ بِهَمْزَةٍ بَعْدَ أَلِفٍ :

دُعَاءٌ

سَمَاءٌ

٣ - الأَسْمَاءُ الْمُنتَهِيَةُ بِهَمْزَةٍ عَلَى أَلِفٍ :

مَلْجَأٌ

نَبَأٌ

٤ - الأَسْمَاءُ الْمُنتَهِيَةُ بِأَلِفٍ مَقْصُورَةٍ :


صَدَيٌّ

هُدَيٌّ

- حوِّطِ الطَّيْرَيْنِ اللَّذَيْنِ لَا يَطِيرَانِ ، ثُمَّ نَوِّنْهُمَا بِالْفَتْحِ :



- حوِّطِ الْحَشْرَتَيْنِ اللَّتَيْنِ تَطِيرَانِ ، ثُمَّ نَوِّنْهُمَا بِالْفَتْحِ :



تَذَكَّرْ : لَا تُضَافُ الْأَلِفُ الْمُتَوَنَّةُ بِالْفَتْحِ فِي الْأَسْمِ الْمُنْتَهِي بِ(تَاءٍ) مَرْبُوطَةٍ .



- أكمل الجمل التالية بكلمات تنتهي بتاء مربوطة ونونها بالفتح كما في المثال الأول :



مثال ■ تَقْرَأُ التِّلْمِيْذَةُ قِصَّةً .



■ يَقْرَأُ الرَّجُلُ _____ .



■ بَاضَتِ الدَّجَاجَةُ _____ .



■ زَرَعَتِ الْبِنْتُ _____ .



■ يَحْمِلُ الْوَلَدُ _____ .

ـ اكتب في الفراغ كلمات منونة بالفتح تناسب الصور :

حديقة الحيوان

ذهبتُ أنا وأُسرتي إلى حديقة الحيوان ، وفيها شاهدنا



سريعة



مفترساً و



يعوم في



طويلة و

و



البُحيرة و يلعب في الماء .

– صل الصورة بمكانها المناسب ثم اكتب اسمها منونة بالفتح :

سَمَاءٌ



تَذَكَّرْ : لا تُضَافُ الألفُ المُنَوَّنةُ بِالْفَتْحِ في الاسمِ المُنتَهِي بِهَمْزَةٍ
بَعْدَ أَلِفٍ .

- ضَعِ الْكَلِمَاتِ الْآتِيَةَ فِي مَكَانِهَا الْمُنَاسِبِ :



وَبَاءٌ

رِدَاءٌ

عَشَاءٌ

أَنْبَاءٌ

بُكَاءٌ

■ عَالَجَ الْأَطِبَّاءُ _____ خَطِيراً .

■ تَنْشُرُ الصَّحَفُ _____ مُنَوَّعَةً .

■ لَبِسَ الرَّجُلُ _____ جَدِيداً .

■ بَكَى الطِّفْلُ _____ شَدِيداً .

■ أَكَلَتِ الْأُسْرَةُ _____ لَذِيذاً .

- استخرج الكلمات التي تنتهي بهمزة متطرفة على الألف منونة بالفتح
ثم اكتبها في الفراغ :



تَذَكَّر : لا تُضَافُ الألفُ المُنَوَّنةُ بِالْفَتْحِ في الاسمِ المُنتَهِي بِهَمْزَةٍ
فَوْقَ أَلِفٍ .



- نَوْنُ الكلماتِ الآتيةِ بالفتح ، ثُمَّ ضَعُهَا فِي مَكَانِهَا الصَّحِيحِ ، كَمَا فِي
الْمِثَالِ الْأَوَّلِ :

- | | |
|--------------------|--------------------|
| ■ نَبَأٌ : نَبَأٌ | ■ ظَمَأٌ : _____ |
| ■ مَبْدَأٌ : _____ | ■ مَلَجَأٌ : _____ |
| ■ مَخْبَأٌ : _____ | ■ مَرْفَأٌ : _____ |

مثال سَمِعَ النَّاسُ نَبَأاً مُهِمّاً .



- وَجَدَ الْأَسَدُ _____ فِي الْكَهْفِ .
- أَنْشَأَتِ الْكُوَيْتُ _____ لِلِسُّفُنِ .
- أَزْدَادَ الرَّجُلُ _____ مِنْ الصَّيَامِ .
- شَاهَدْتُ _____ لِلْأَيْتَامِ .
- اتَّخَذَ الْخُلَفَاءُ الشُّورَى _____ .

- استخرج الكلمات التي تنتهي بألف مقصورة ثم اكتبها منونة بالفتح :



<hr/>	<hr/>
<hr/>	<hr/>

تَذَكَّر : لا تُضَافُ الألفُ المُنَوَّنةُ بِالْفَتْحِ في الاسمِ المُنتَهِي بألفٍ مَقْصُورَةٍ .



- ضع الكلمات الآتية في المكان الخالي :



■ أَنْزَلَ اللَّهُ الْقُرْآنَ _____ لِلنَّاسِ .

■ بَنَى الْمُحْسِنُونَ _____ لِلْعَاجِزِينَ .

■ وَجَدْتُ _____ فِي قَاعِ الْبَحْرِ .

■ بَنَتِ الْحُكُومَةُ _____ كَثِيرَةً .

■ تَرَكَ صَوْتُكَ _____ فِي الْحُجْرَةِ .

- أكمل الناقص بكلمات تناسب الصور وتنتهي بألف مقصورة منونة بالفتح :




■ دَخَلْتُ _____ حَدِيثًا .



■ أَكَلْتُ الْبَنْتُ _____ لَذِيذَةً .



■ كَانَ سَالِمٌ _____ شُجَاعًا .



■ شَاهَدْتُ فِي الْمُتَحَفِ _____ عَتِيقَةً .



■ رَأَيْتُ فِي الْخَيْمَةِ _____ كَبِيرَةً .

ضع يا حمدُ الكلماتِ الآتيةَ في مكانها
في الجدولِ التالي :



ةً	اءَ	ىً	أَ
_____	_____	_____	_____
_____	_____	_____	_____

- املأ الفراغ بالكلمة الصحيحة :



فَتَى فِتَاً

■ أَصْبَحَ خَالِدٌ _____ شُجَاعاً .

خَطَأً خَطِئاً

■ كَتَبَ الطَّالِبُ الْإِجَابَةَ _____ .

مُبَارَاةً مُبَارَاتاً

■ شَاهَدَ الْجُمْهُورُ _____ مُنْتَعَةً .

ضَحاً ضَحَى

■ عَادَ الْعَامِلُ إِلَى مَنْزِلِهِ _____ .

عَوَاءً عُوَاءً

■ يَغْوِي الذَّنْبُ _____ مُخِيفاً .

مَخْبِئاً مَخْبِئًا

■ حَاصِرَ الْجُنُودُ _____ لِلْأَعْدَاءِ .

كلمة شكر

أتقدم بأسمى آيات الشكر والامتنان لصاحب القلب
الكبير سمو الشيخ جابر مبارك الحمد الصباح
رئيس مجلس الوزراء لمبادرته الكريمة باحتضان
(الموسوعة الإملائية للصغار) ودعمه للجهود
الوطنية للنهوض بالتعليم بهذه الأرض
الطيبة .
أدامك الله وأبقاك ذخراً وفخراً للوطن
وأبنائه

أ. حمزة الخياط